

F.1.1.1 - Resumen de Clasificación Económica

Atención: recuerde que los cambios que haga aquí pueden afectar a otros formularios, como por ejemplo el Calendario y Presupuesto de tesorería.

Unidad: euros

INGRESOS: Cód. Capítulo / Descripción	Ejercicio Corriente				Ejercicios cerrados		Desviación (B)/(A)-1	Observaciones
	Previsiones iniciales Presupuesto 2024	(A) Estimación Previsiones definitivas al final de ejercicio ⁽¹⁾	(B) Derechos Reconocidos Netos ⁽²⁾	Recaudación Líquida ⁽²⁾	Recaudación Líquida ⁽²⁾	Recaudación Líquida ⁽²⁾		
1 Impuestos directos	3.518.000,00	3.518.000,00	3.670.254,71	3.670.254,71			0,04	
2 Impuestos indirectos	150.000,00	150.000,00	200.586,29	194.775,20			0,34	
3 Tasas y otros ingresos	3.268.350,00	3.268.350,00	3.685.195,54	3.658.529,34	14.862,90		0,13	
4 Transferencias corrientes	1.230.077,00	1.312.692,36	1.412.017,52	1.412.017,52			0,08	
5 Ingresos patrimoniales	718.836,00	718.836,00	604.591,74	604.591,74			-0,16	
6 Enajenación de inversiones reales								
7 Transferencias de capital	119.710,00	393.321,30	62.482,41	62.482,41			-0,84	
8 Activos financieros		6.591.610,61					-1,00	
9 Pasivos financieros		2.000.000,00	2.000.000,00	2.000.000,00			0,00	
TOTAL INGRESOS	9.004.973,00	17.952.810,27	11.635.128,21	11.602.650,92	14.862,90		-0,35	

Unidad: euros

GASTOS: Cód. Capítulo / Descripción	Ejercicio Corriente				Ejercicios cerrados		Desviación (B)/(A)-1	Observaciones
	Créditos iniciales Presupuesto 2024	(A) Estimación Créditos definitivos al final de ejercicio ⁽¹⁾	(B) Obligaciones Reconocidas Netos ⁽²⁾	Pagos Líquidos ⁽²⁾	Pagos Líquidos ⁽²⁾	Pagos Líquidos ⁽²⁾		
1 Gastos de personal	3.436.115,00	3.467.897,64	3.260.991,29	3.260.991,29			-0,06	
2 Gastos en bienes corrientes y servicios	4.940.631,00	6.595.012,35	4.468.332,49	4.269.498,84	160.543,28		-0,32	
3 Gastos financieros	6.000,00	33.108,10	1.851,79	1.851,79			-0,94	
4 Transferencias corrientes	145.110,00	152.651,91	89.548,31	89.548,31	56.100,00		-0,41	
5 Fondo de contingencia y Otros imprevistos	43.626,00	11.626,00					-1,00	
6 Inversiones reales	433.491,00	7.659.014,27	3.648.921,32	3.601.547,18	43.083,43		-0,52	
7 Transferencias de capital								
8 Activos financieros								
9 Pasivos financieros		33.500,00					-1,00	
TOTAL GASTOS	9.004.973,00	17.952.810,27	11.469.645,20	11.223.437,41	259.726,71		-0,36	

⁽¹⁾ Estimación Previsiones definitivas al final ejercicio - Presupuesto actualizado, incluyendo las modificaciones ya tramitadas y/o previstas tramitar hasta final de ejercicio

⁽²⁾ Datos de ejecución acumulados a final del trimestre vencido

EJECUCIONES TRIMESTRALES DE LAS ENTIDADES LOCALES

09-17-032-AA-000 - Cadaqués Nombre Usuario: **de Creus Ferrer, Claudia** P. A.: E Ayuda Enviar Incidencia
 Entidad seleccionada: **09-17-032-AA-000 - Cadaqués** Ejercicio: **2024** Período: Cambio ejercicio/período Salir

Trimestre 4

F.1.1.2 - Desglose de Ingresos corrientes

Unidad: euros

Desglose de los ingresos corrientes		Ejercicio Corriente				Ejercicios cerrados
		Previsiones iniciales Presupuesto 2024	Estimación Previsiones definitivas al final de ejercicio (1)	Derechos Reconocidos Netos (2)	Recaudación Líquida (2)	Recaudación Líquida (2)
1	IMPUESTOS DIRECTOS	3.518.000,00	3.518.000,00	3.670.254,71	3.670.254,71	
10	Impuesto sobre la renta					
100	Impuesto sobre la Renta de las Personas Físicas					
101	Impuesto sobre Sociedades					
102	Impuesto sobre la Renta de No Residentes					
11	Impuesto sobre el capital	3.493.000,00	3.493.000,00	3.636.623,18	3.636.623,18	
110	Impuesto sobre Sucesiones y Donaciones					
111	Impuesto sobre Patrimonio					
112	Impuesto sobre Bienes Inmuebles. Bienes Inmuebles de Naturaleza Rústica	2.000,00	2.000,00	1.025,06	1.025,06	
113	Impuesto sobre Bienes Inmuebles. Bienes Inmuebles de Naturaleza Urbana	3.050.000,00	3.050.000,00	3.124.511,17	3.124.511,17	
114	Impuesto sobre Bienes Inmuebles. Bienes Inmuebles de características especiales					
115	Impuesto sobre Vehículos de Tracción Mecánica	186.000,00	186.000,00	178.830,11	178.830,11	
116	Impuesto sobre Incremento del Valor de los Terrenos de Naturaleza Urbana	255.000,00	255.000,00	332.256,84	332.256,84	
117	Impuesto sobre viviendas desocupadas					
13	Impuesto sobre las Actividades Económicas	25.000,00	25.000,00	33.631,53	33.631,53	
130	Impuesto sobre Actividades Económicas	25.000,00	25.000,00	33.631,53	33.631,53	


Volver ↩


Exportar Excel 📄

Exportar XML 📄

Desglose de los ingresos corrientes	Ejercicio Corriente				Ejercicios cerrados
	Previsiones iniciales Presupuesto 2024	Estimación Previsiones definitivas al final de ejercicio (1)	Derechos Reconocidos Netos (2)	Recaudación Líquida (2)	Recaudación Líquida (2)
del Estado y de la Comunidad Autónoma					
160 Sobre impuestos del Estado					
161 Sobre impuestos de la Comunidad Autónoma					
17 Recargos sobre impuestos directos de otros entes locales					
170 En el Impuesto sobre Bienes Inmuebles					
171 Recargo provincial en el Impuesto sobre Actividades Económicas					
179 Otros recargos sobre impuestos directos de otros entes locales					
18 Impuestos directos extinguidos					
19 Otros impuestos directos					
2 IMPUESTOS INDIRECTOS	150.000,00	150.000,00	200.586,29	194.775,20	
21 Impuestos sobre el Valor Añadido					
210 Impuesto sobre el Valor Añadido					
22 Sobre consumos específicos					
220 Impuestos Especiales					
220.00 Impuesto sobre el alcohol y bebidas derivadas					
220.01 Impuesto sobre la cerveza					
220.02 Impuesto sobre el vino y bebidas fermentadas					
220.03 Impuesto sobre las labores del tabaco					
220.04 Impuesto sobre hidrocarburos					
220.05 Impuesto sobre determinados medios de transporte					
220.06 Impuesto sobre productos intermedios					
220.07 Impuesto sobre la energía					

Volver 

Exportar Excel 

Exportar XML 

Desglose de los ingresos corrientes	Ejercicio Corriente				Ejercicios cerrados
	Previsiones iniciales Presupuesto 2024	Estimación Previsiones definitivas al final de ejercicio ⁽¹⁾	Derechos Reconocidos Netos ⁽²⁾	Recaudación Líquida ⁽²⁾	Recaudación Líquida ⁽²⁾
220.09 Exacción sobre la gasolina					
26 Recargos sobre impuestos indirectos del Estado y de la Comunidad Autónoma					
260 Sobre impuestos del Estado					
261 Sobre impuestos de la Comunidad Autónoma					
27 Recargos sobre impuestos indirectos de otros entes locales					
270 Sobre impuestos de otros entes locales					
28 Impuestos indirectos extinguidos					
29 Otros impuestos indirectos	150.000,00	150.000,00	200.586,29	194.775,20	
290 Impuesto sobre construcciones, instalaciones y obras	150.000,00	150.000,00	200.586,29	194.775,20	
291 Impuesto sobre gastos suntuarios (Cotos de caza y pesca)					
292 Arbitrio sobre importaciones y entregas de mercancías en Canarias (AIEM)					
293 Impuesto general indirecto canario (IGIC)					
294 Impuesto sobre la producción, los servicios y la importación (IPSI) de Ceuta y Melilla					
295 Impuesto sobre primas de seguros					
296 Impuesto sobre transmisiones patrimoniales y actos jurídicos documentados					
299 Otros impuestos indirectos					
3 TASAS Y OTROS INGRESOS	3.268.350,00	3.268.350,00	3.685.195,54	3.658.529,34	14.862,90
30 Tasas por la prestación de servicios públicos básicos	1.967.300,00	1.967.300,00	1.921.187,65	1.921.187,65	


Volver

Exportar Excel

Exportar XML

Desglose de los ingresos corrientes	Ejercicio Corriente				Ejercicios cerrados	
	Previsiones iniciales Presupuesto 2024	Estimación Previsiones definitivas al final de ejercicio ⁽¹⁾	Derechos Reconocidos Netos ⁽²⁾	Recaudación Líquida ⁽²⁾	Recaudación Líquida ⁽²⁾	
301	Servicio de alcantarillado	330.000,00	330.000,00	346.194,92	346.194,92	
302	Servicio de recogida de basuras	1.637.300,00	1.637.300,00	1.574.992,73	1.574.992,73	
303	Servicio de tratamiento de residuos					
304	Canon de saneamiento					
309	Otras tasas por prestación de servicios básicos					
31	Tasas por la prestación de servicios públicos de carácter social y preferente	102.110,00	102.110,00	115.765,30	113.483,79	200,00
310	Servicios hospitalarios					
311	Servicios asistenciales					
312	Servicios educativos	67.000,00	67.000,00	54.218,51	53.692,00	200,00
313	Servicios deportivos	35.000,00	35.000,00	61.484,21	59.729,21	
319	Otras tasas por prestación de servicios de carácter preferente	110,00	110,00	62,58	62,58	
32	Tasas por la realización de actividades de competencia local	109.200,00	109.200,00	241.076,78	218.558,64	14.602,90
320	Licencias de caza y pesca					
321	Licencias urbanísticas	60.000,00	60.000,00	185.039,42	166.744,66	14.525,05
322	Cedulas de habitabilidad y licencias de primera ocupación	13.200,00	13.200,00	20.434,93	17.337,15	
323	Tasas por otros servicios urbanísticos					
324	Tasas sobre el juego					
325	Tasa por expedición de documentos	15.000,00	15.000,00	15.687,02	14.561,42	77,85
326	Tasa por retirada de vehículos					
329	Otras tasas por la realización de actividades de competencia local	21.000,00	21.000,00	19.915,41	19.915,41	
33	Tasas por la utilización privativa o el aprovechamiento especial del dominio	363.210,00	363.210,00	426.647,94	425.441,39	


Volver 


Exportar Excel 

Exportar XML 

Desglose de los ingresos corrientes	Ejercicio Corriente				Ejercicios cerrados
	Previsiones iniciales Presupuesto 2024	Estimación Previsiones definitivas al final de ejercicio ⁽¹⁾	Derechos Reconocidos Netos ⁽²⁾	Recaudación Líquida ⁽²⁾	Recaudación Líquida ⁽²⁾
vehículos					
331 Tasa por entrada de vehículos	64.000,00	64.000,00	53.278,79	53.238,24	
332 Tasa por utilización privativa o aprovechamiento especial por empresas explotadoras de servicios de suministros					
333 Tasa por utilización privativa o aprovechamiento especial por empresas explotadoras de servicios de telecomunicaciones					
334 Tasa por apertura de calas y zanjas					
335 Tasa por ocupación de la vía pública con terrazas	30.000,00	30.000,00	31.468,19	30.973,19	
336 Tasa por ocupación de la vía pública con suspensión temporal del tráfico rodado					
337 Tasas por aprovechamiento del vuelo	180.000,00	180.000,00	210.693,55	210.693,55	
338 Compensación de Telefónica de España S.A.	7.000,00	7.000,00	8.925,20	8.925,20	
339 Otras tasas por utilización privativa del dominio público	82.210,00	82.210,00	122.282,21	121.611,21	
34 Precios públicos	243.520,00	243.520,00	224.341,70	223.681,70	60,00
340 Servicios hospitalarios					
341 Servicios asistenciales					
342 Servicios educativos	18.500,00	18.500,00	22.480,00	21.820,00	60,00
343 Servicios deportivos					
344 Entradas a museos, exposiciones, espectáculos	20,00	20,00	6.301,00	6.301,00	
345 Servicio de transporte público urbano	225.000,00	225.000,00	195.560,70	195.560,70	
349 Otros precios públicos					
35 Contribuciones especiales					

Volver 

Exportar Excel 

Exportar XML 

Desglose de los ingresos corrientes	Ejercicio Corriente				Ejercicios cerrados
	Previsiones iniciales Presupuesto 2024	Estimación Previsiones definitivas al final de ejercicio ⁽¹⁾	Derechos Reconocidos Netos ⁽²⁾	Recaudación Líquida ⁽²⁾	Recaudación Líquida ⁽²⁾
351 Para el establecimiento o ampliación de servicios					
36 Ventas					
38 Reintegros de operaciones corrientes	10,00	10,00			
380 Reintegro de avales					
389 Otros reintegros de operaciones corrientes	10,00	10,00			
39 Otros ingresos	483.000,00	483.000,00	756.176,17	756.176,17	
391 Multas	310.000,00	310.000,00	563.359,90	563.359,90	
391.00 Multas por infracciones urbanísticas					
391.10 Multas por infracciones tributarias y análogas					
391.20 Multas por infracciones de la Ordenanza de circulación	310.000,00	310.000,00	563.359,90	563.359,90	
391.90 Otras multas y sanciones					
392 Recargos del periodo ejecutivo y por declaración extemporánea sin requerimiento previo	80.000,00	80.000,00	111.673,30	111.673,30	
392.00 Recargos por declaración extemporánea sin requerimiento previo					
392.10 Recargo ejecutivo	80.000,00	80.000,00	111.673,30	111.673,30	
392.11 Recargo de apremio					
393 Intereses de demora	25.000,00	25.000,00	42.556,14	42.556,14	
394 Prestación personal					
395 Prestación de transporte					
396 Ingresos por actuaciones de urbanización					
396.00 Canon de urbanización					
396.10 Cuotas de urbanización					
397 Aprovechamientos urbanísticos					
Canon por					


Volver

Exportar Excel

Exportar XML


Desglose de los ingresos corrientes	Ejercicio Corriente				Ejercicios cerrados
	Previsiones iniciales Presupuesto 2024	Estimación Previsiones definitivas al final de ejercicio ⁽¹⁾	Derechos Reconocidos Netos ⁽²⁾	Recaudación Líquida ⁽²⁾	Recaudación Líquida ⁽²⁾
397.10	Otros ingresos por aprovechamientos urbanísticos				
398	Indemnizaciones de seguros de no vida				
399	Otros ingresos diversos	68.000,00	68.000,00	38.586,83	38.586,83
4	TRANSFERENCIAS CORRIENTES	1.230.077,00	1.312.692,36	1.412.017,52	1.412.017,52
40	De la Administración General de la Entidad Local				
41	De Organismos Autónomos de la Entidad Local				
42	De la Administración del Estado	830.701,00	830.701,00	989.790,81	989.790,81
420	De la Administración General del Estado	830.701,00	830.701,00	989.790,81	989.790,81
420.00	Participación en los Tributos del Estado	829.601,00	829.601,00	987.839,75	987.839,75
420.10	Fondo Complementario de Financiación				
420.20	Compensación por beneficios fiscales				
420.90	Otras transferencias corrientes de la Administración General del Estado	1.100,00	1.100,00	1.951,06	1.951,06
421	De Organismos Autónomos y agencias estatales				
421.00	Del Servicio Público de Empleo Estatal				
421.90	De otros Organismos Autónomos y Agencias				
422	De fundaciones estatales				
423	De sociedades mercantiles estatales, entidades públicas empresariales y otros organismos públicos				
423.00	De Loterías y Apuestas del Estado				
423.90	De otras				


Volver 


Exportar Excel 

Exportar XML 

Desglose de los ingresos corrientes	Ejercicio Corriente				Ejercicios cerrados
	Previsiones iniciales Presupuesto 2024	Estimación Previsiones definitivas al final de ejercicio ⁽¹⁾	Derechos Reconocidos Netos ⁽²⁾	Recaudación Líquida ⁽²⁾	Recaudación Líquida ⁽²⁾
públicas empresariales y organismos públicos					
43 De la Seguridad Social					
44 De entes públicos y sociedades mercantiles de la Entidad local					
440 De entes públicos					
441 De sociedades mercantiles					
45 De Comunidades Autónomas	300.156,00	336.044,17	286.940,12	286.940,12	
450 De la Administración General de las Comunidades Autónomas	168.156,00	204.044,17	181.279,37	181.279,37	
450.00 Participación en tributos de la Comunidad Autónoma	85.996,00	85.996,00	82.643,45	82.643,45	
450.01 Otras transferencias incondicionadas					
450.02 Transferencias corrientes en cumplimiento de convenios suscritos con la Comunidad Autónoma en materia de Servicios Sociales y Políticas de Igualdad	400,00	400,00			
450.30 Transferencias corrientes en cumplimiento de convenios suscritos con la Comunidad Autónoma en materia de Educación					
450.50 Transferencias corrientes en cumplimiento de convenios suscritos con la Comunidad Autónoma en materia de Empleo y Desarrollo local					
450.60 Otras transferencias corrientes en cumplimiento de					

Volver 

Exportar Excel 

Exportar XML 

Desglose de los ingresos corrientes	Ejercicio Corriente				Ejercicios cerrados
	Previsiones iniciales Presupuesto 2024	Estimación Previsiones definitivas al final de ejercicio ⁽¹⁾	Derechos Reconocidos Netos ⁽²⁾	Recaudación Líquida ⁽²⁾	Recaudación Líquida ⁽²⁾
Autónoma					
450.80 Otras subvenciones corrientes de la Administración General de la Comunidad Autónoma	81.760,00	117.648,17	98.635,92	98.635,92	
451 De Organismos Autónomos y agencias de las Comunidades Autónomas.	132.000,00	132.000,00	105.660,75	105.660,75	
452 De fundaciones de las Comunidades Autónomas					
453 De sociedades mercantiles, entidades públicas empresariales y otros organismos públicos dependientes de las Comunidades Autónomas					
46 De Entidades Locales	39.220,00	77.447,19	53.392,21	53.392,21	
461 De Diputaciones, Consejos o Cabildos	36.720,00	74.947,19	42.119,33	42.119,33	
462 De Ayuntamientos					
463 De Mancomunidades					
464 De Áreas Metropolitanas					
465 De Comarcas	2.500,00	2.500,00	11.272,88	11.272,88	
466 De Entidades que agrupan Municipios					
467 De Consorcios					
468 De Entidades locales Menores					
47 De Empresas privadas	60.000,00	68.500,00	81.894,38	81.894,38	
48 De familias e instituciones sin fines de lucro					
49 Del exterior					
490 Del Fondo Social Europeo					
491 Del Fondo de Desarrollo Regional					
492 Del Fondo de Cohesión					
493 Del Fondo Europeo Agrícola de Garantía (FEAGA)					
Del Fondo Europeo de					

Volver

Exportar Excel

Exportar XML


Desglose de los ingresos corrientes	Ejercicio Corriente				Ejercicios cerrados
	Previsiones iniciales Presupuesto 2024	Estimación Previsiones definitivas al final de ejercicio ⁽¹⁾	Derechos Reconocidos Netos ⁽²⁾	Recaudación Líquida ⁽²⁾	Recaudación Líquida ⁽²⁾
495	Del FEOGA-Orientación				
496	Del Fondo Europeo de la Pesca (FEP)				
497	Otras transferencias de la Unión Europea				
499	Otras transferencias del exterior, excluyendo la Unión Europea				
5	INGRESOS PATRIMONIALES	718.836,00	718.836,00	604.591,74	604.591,74
50	Intereses de títulos y valores				
500	Del Estado				
501	De Organismos Autónomos y agencias				
504	De sociedades mercantiles estatales, entidades públicas empresariales y otros organismos públicos				
505	De Comunidades Autónomas				
506	De Entidades locales				
507	De empresas privadas				
51	Intereses de anticipos y préstamos concedidos				
511	A Organismos Autónomos y agencias				
514	A sociedades mercantiles, entidades públicas empresariales y otros organismos públicos				
518	A familias e instituciones sin ánimo de lucro				
52	Intereses de depósitos	112.000,00	112.000,00	81.592,62	81.592,62
53	Dividendos y participación beneficios				
531	De Organismos Autónomos y agencias				
534	De Sociedades mercantiles				


Volver


Exportar Excel

Exportar XML

Desglose de los ingresos corrientes	Ejercicio Corriente				Ejercicios cerrados
	Previsiones iniciales Presupuesto 2024	Estimación Previsiones definitivas al final de ejercicio ⁽¹⁾	Derechos Reconocidos Netos ⁽²⁾	Recaudación Líquida ⁽²⁾	Recaudación Líquida ⁽²⁾
públicos					
534.00 De sociedades y entidades dependientes de las entidades locales					
534.10 De sociedades y entidades no dependientes de las entidades locales					
537 De empresas privadas					
54 Rentas de bienes inmuebles					
541 Arrendamientos de fincas urbanas					
542 Arrendamientos de fincas rústicas					
544 Censos					
549 Otras rentas de bienes inmuebles					
55 Productos de concesiones y aprovechamientos especiales	606.836,00	606.836,00	522.999,12	522.999,12	
550 De concesiones administrativas con contraprestación periódica	606.836,00	606.836,00	522.999,12	522.999,12	
551 De concesiones administrativas con contraprestación no periódica					
552 Derecho de superficie con contraprestación periódica					
553 Derecho de superficie con contraprestación no periódica					
554 Aprovechamientos agrícolas y forestales					
554.00 Producto de explotaciones forestales					
554.10 Fondo de mejora de montes					
555 Aprovechamientos especiales con contraprestación					
559 Otras concesiones y aprovechamientos					
59 Otros ingresos patrimoniales					
Beneficios por realización de					

Volver 

Exportar Excel 


Exportar XML 


Desglose de los ingresos corrientes	Ejercicio Corriente				Ejercicios cerrados
	Previsiones iniciales Presupuesto 2024	Estimación Previsiones definitivas al final de ejercicio ⁽¹⁾	Derechos Reconocidos Netos ⁽²⁾	Recaudación Líquida ⁽²⁾	Recaudación Líquida ⁽²⁾
592 Ingresos por operaciones de intercambio financiero					
599 Otros ingresos patrimoniales					
TOTAL INGRESOS CORRIENTES	8.885.263,00	8.967.878,36	9.572.645,80	9.540.168,51	14.862,90

⁽¹⁾ Estimación Previsiones definitivas al final ejercicio - Presupuesto actualizado, incluyendo las modificaciones ya tramitadas y/o previstas tramitar hasta final de ejercicio.

⁽²⁾ Datos de ejecución acumulados a final del trimestre vencido

Volver 

Exportar Excel 

Exportar XML 

EJECUCIONES TRIMESTRALES DE LAS ENTIDADES LOCALES

09-17-032-AA-000 - Cadaqués Nombre Usuario: **de Creus Ferrer, Claudia** P. A.: E Ayuda Enviar Incidencia
 Entidad seleccionada: **09-17-032-AA-000 - Cadaqués** Ejercicio: **2024** Periodo: Cambio ejercicio/periodo Salir


Trimestre 4


F.1.1.3 - Desglose de Ingresos de capital y financieros

Unidad: euros

Desglose de los ingresos de operaciones de capital y financieras		Ejercicio Corriente				Ejercicios cerrados
		Previsiones iniciales Presupuesto 2024	Estimación Previsiones definitivas al final de ejercicio ⁽¹⁾	Derechos Reconocidos Netos ⁽²⁾	Recaudación Líquida ⁽²⁾	Recaudación Líquida ⁽²⁾
6	ENAJENACIÓN DE INVERSIONES REALES					
60	De terrenos					
600	Venta de solares					
601	Venta de fincas rústicas					
602	Parcelas sobrantes de la vía pública					
603	Patrimonio público del suelo					
609	Otros terrenos					
61	De las demás inversiones reales					
611	De inversiones de carácter inmaterial					
612	De objetos valiosos					
619	De otras inversiones reales					
68	Reintegros por operaciones de capital					
680	De ejercicios cerrados					
7	TRANSFERENCIAS DE CAPITAL	119.710,00	393.321,30	62.482,41	62.482,41	
70	De la Administración General de la Entidad Local					
71	De Organismos Autónomos de la Entidad Local					
72	De la Administración del Estado					
720	De la Administración General del Estado					
721	De Organismos Autónomos y agencias estatales					
	Del Servicio					


Volver ↩

Exportar Excel 

Exportar XML 

Desglose de los ingresos de operaciones de capital y financieras	Ejercicio Corriente				Ejercicios cerrados
	Previsiones iniciales Presupuesto 2024	Estimación Previsiones definitivas al final de ejercicio ⁽¹⁾	Derechos Reconocidos Netos ⁽²⁾	Recaudación Líquida ⁽²⁾	Recaudación Líquida ⁽²⁾
721.90 De otros Organismos Autónomos y agencias					
722 De fundaciones estatales					
723 De sociedades mercantiles estatales, entidades públicas empresariales y otros organismos públicos					
723.00 De Loterías y Apuestas del Estado					
723.90 De otras sociedades mercantiles estatales, entidades públicas empresariales y otros organismos públicos					
73 De la Seguridad Social					
74 De entes públicos y sociedades mercantiles de la Entidad local					
740 De entes públicos					
741 De sociedades mercantiles					
75 De Comunidades Autónomas	10,00	222.957,63	151,91	151,91	
750 De la Administración General de las Comunidades Autónomas	10,00	222.957,63	151,91	151,91	
750.00 Subvenciones afectas a la amortización de préstamos y operaciones financieras					
750.02 Transferencias de capital en cumplimiento de convenios suscritos con la Comunidad Autónoma en materia de Servicios Sociales y					

Volver 

Exportar Excel 

Exportar XML 

Desglose de los ingresos de operaciones de capital y financieras	Ejercicio Corriente				Ejercicios cerrados
	Previsiones iniciales Presupuesto 2024	Estimación Previsiones definitivas al final de ejercicio ⁽¹⁾	Derechos Reconocidos Netos ⁽²⁾	Recaudación Líquida ⁽²⁾	Recaudación Líquida ⁽²⁾
750.30	Transferencias de capital en cumplimiento de convenios suscritos con la Comunidad Autónoma en materia de Educación				
750.50	Transferencias de capital en cumplimiento de convenios suscritos con la Comunidad Autónoma en materia de Empleo y Desarrollo local				
750.60	Otras transferencias de capital en cumplimiento de convenios suscritos con la Comunidad Autónoma	174.947,63			
750.80	Otras transferencias de capital de la Administración General de la Comunidad Autónoma	10,00	48.010,00	151,91	151,91
751	De Organismos Autónomos y agencias de las Comunidades Autónomas				
752	De fundaciones de las Comunidades Autónomas				
753	De sociedades mercantiles, entidades públicas empresariales y otros organismos públicos dependientes de las Comunidades Autónomas				
76	De Entidades Locales	119.700,00	170.363,67	62.330,50	62.330,50
761	De Diputaciones, Consejos o Cabildos	119.700,00	170.363,67	62.330,50	62.330,50
762	De Ayuntamientos				

Volver 

Exportar Excel 

Exportar XML 

Desglose de los ingresos de operaciones de capital y financieras	Ejercicio Corriente				Ejercicios cerrados
	Previsiones iniciales Presupuesto 2024	Estimación Previsiones definitivas al final de ejercicio ⁽¹⁾	Derechos Reconocidos Netos ⁽²⁾	Recaudación Líquida ⁽²⁾	Recaudación Líquida ⁽²⁾
765	De Comarcas				
766	De otras Entidades que agrupen Municipios				
767	De Consorcios				
768	De Entidades locales Menores				
77	De empresas privadas				
78	De familias e instituciones sin fines de lucro				
79	Del exterior				
790	Del Fondo Social Europeo				
791	Del Fondo de Desarrollo Regional				
792	Del Fondo de Cohesión				
793	Del Fondo Europeo Agrícola de Garantía (FEAGA)				
794	Del Fondo Europeo Agrícola de Desarrollo Rural (FEADER)				
795	Del FEOGA-Orientación				
796	Del Fondo Europeo de la Pesca (FEP)				
797	Otras transferencias de la Unión Europea				
799	Otras transferencias del exterior, excluyendo la Unión Europea				
8	ACTIVOS FINANCIEROS		6.591.610,61		
80	Enajenación de deuda del sector público				
800	Enajenación de deuda del sector público a corto plazo				
800.00	Del Estado				
800.10	De Comunidades Autónomas				
800.20	De Entidades locales				
	Enajenación de				

Volver

Exportar Excel

Exportar XML

Desglose de los ingresos de operaciones de capital y financieras	Ejercicio Corriente				Ejercicios cerrados
	Previsiones iniciales Presupuesto 2024	Estimación Previsiones definitivas al final de ejercicio ⁽¹⁾	Derechos Reconocidos Netos ⁽²⁾	Recaudación Líquida ⁽²⁾	Recaudación Líquida ⁽²⁾
801.00 Del Estado					
801.10 De Comunidades Autónomas					
801.20 De Entidades locales					
81 Enajenación de obligaciones y bonos fuera del sector público					
810 Enajenación de obligaciones y bonos fuera del sector público a corto plazo					
811 Enajenación de obligaciones y bonos fuera del sector público a largo plazo					
82 Reintegro de préstamos y anticipos concedidos al sector público					
820 Reintegro de préstamos y anticipos concedidos al sector público a corto plazo					
820.00 Del Estado					
820.10 De Comunidades Autónomas					
820.20 De Entidades locales					
821 Reintegro de préstamos y anticipos concedidos al sector público a largo plazo					
821.00 Del Estado					
821.10 De Comunidades Autónomas					
821.20 De Entidades locales					
83 Reintegros de préstamos de fuera del sector público					
830 Reintegros de préstamos de fuera del sector público a corto plazo					
Reintegros de préstamos de					


Volver

Exportar Excel

Exportar XML

Desglose de los ingresos de operaciones de capital y financieras	Ejercicio Corriente				Ejercicios cerrados
	Previsiones iniciales Presupuesto 2024	Estimación Previsiones definitivas al final de ejercicio ⁽¹⁾	Derechos Reconocidos Netos ⁽²⁾	Recaudación Líquida ⁽²⁾	Recaudación Líquida ⁽²⁾
84	Devolución de depósitos y fianzas constituidos				
840	Devolución de depósitos				
841	Devolución de fianzas				
85	Enajenación de acciones y participaciones del sector público				
86	Enajenación de acciones y participaciones fuera del sector público				
87	Remanente de tesorería	6.591.610,61			
870	Remanente de tesorería	6.591.610,61			
870.00	Para gastos generales	3.730.015,17			
870.10	Para gastos con financiación afectada	2.861.595,44			
9	PASIVOS FINANCIEROS	2.000.000,00	2.000.000,00	2.000.000,00	
90	Emisión de Deuda Pública en euros				
900	Emisión de Deuda Pública en euros a corto plazo				
901	Emisión de Deuda Pública en euros a largo plazo				
91	Préstamos recibidos en euros	2.000.000,00	2.000.000,00	2.000.000,00	
910	Préstamos recibidos a corto plazo de entes del sector público				
911	Préstamos recibidos a largo plazo de entes del sector público				
912	Préstamos recibidos a corto plazo de entes de fuera del sector público				
913	Préstamos recibidos a largo plazo de entes de fuera del sector público	2.000.000,00	2.000.000,00	2.000.000,00	
	Emisión de Deuda				

Volver 

Exportar Excel 


Exportar XML 


Desglose de los ingresos de operaciones de capital y financieras	Ejercicio Corriente				Ejercicios cerrados
	Previsiones iniciales Presupuesto 2024	Estimación Previsiones definitivas al final de ejercicio ⁽¹⁾	Derechos Reconocidos Netos ⁽²⁾	Recaudación Líquida ⁽²⁾	Recaudación Líquida ⁽²⁾
920 Emisión de Deuda Pública en moneda distinta del euro a corto plazo					
921 Emisión de Deuda Pública en moneda distinta del euro a largo plazo					
93 Préstamos recibidos en moneda distinta del euro					
930 Préstamos recibidos en moneda distinta del euro a corto plazo					
931 Préstamos recibidos en moneda distinta del euro a largo plazo					
94 Depósitos y fianzas recibidos					
940 Depósitos recibidos					
941 Fianzas recibidas					
Total Ingresos de Capital y Financieros	119.710,00	8.984.931,91	2.062.482,41	2.062.482,41	

⁽¹⁾ Estimación Previsiones definitivas al final ejercicio - Presupuesto actualizado, incluyendo las modificaciones ya tramitadas y/o previstas tramitar hasta final de ejercicio.

⁽²⁾ Datos de ejecución acumulados a final del trimestre vencido

Volver 

Exportar Excel 

Exportar XML 

EJECUCIONES TRIMESTRALES DE LAS ENTIDADES LOCALES

09-17-032-AA-000 - Cadaqués Nombre Usuario: de Creus Ferrer, Claudia P. A.: E Ayuda Enviar Incidencia
Entidad seleccionada: 09-17-032-AA-000 - Cadaqués Ejercicio: 2024 Periodo: Cambio ejercicio/periodo Salir

Trimestre 4

F.1.1.4 - Desglose de Gastos corrientes

Unidad: euros


Desglose de los gastos corrientes		Ejercicio Corriente				Ejercicios cerrados
		Créditos iniciales Presupuesto 2024	Estimación Créditos definitivos al final de ejercicio ⁽¹⁾	Obligaciones Reconocidas Netas ⁽²⁾	Pagos Líquidos ⁽²⁾	Pagos Líquidos ⁽²⁾
1	GASTOS DE PERSONAL	3.436.115,00	3.467.897,64	3.260.991,29	3.260.991,29	
10	Órganos de gobierno y personal directivo	195.284,00	195.284,00	219.561,29	219.561,29	
100	Retribuciones básicas y otras remuneraciones de los miembros de los órganos de gobierno	195.284,00	195.284,00	219.561,29	219.561,29	
100.00	Retribuciones básicas	195.284,00	195.284,00	219.561,29	219.561,29	
100.01	Otras remuneraciones					
101	Retribuciones básicas y otras remuneraciones del personal directivo					
101.00	Retribuciones básicas					
101.01	Otras remuneraciones					
107	Contribuciones a planes y fondos de pensiones					
107.00	De los miembros de los órganos de gobierno					
107.01	Del personal directivo					
11	Personal eventual	24.638,00	24.638,00			
110	Retribuciones básicas y otras remuneraciones de personal eventual	24.638,00	24.638,00			
110.00	Retribuciones básicas	24.638,00	24.638,00			
110.01	Retribuciones complementarias					
110.02	Otras remuneraciones					
117	Contribuciones a planes y fondos de pensiones					
12	Personal Funcionario	1.356.121,00	1.356.121,00	1.147.301,38	1.147.301,38	
120	Retribuciones básicas	587.814,00	587.814,00	675.445,13	675.445,13	
120.00	Sueldos del Grupo A1	183.868,00	183.868,00	179.622,25	179.622,25	
120.01	Sueldos del Grupo					


Volver ↩


Exportar Excel 📄

Exportar XML 📄

Desglose de los gastos corrientes	Ejercicio Corriente				Ejercicios cerrados
	Créditos iniciales Presupuesto 2024	Estimación Créditos definitivos al final de ejercicio ⁽¹⁾	Obligaciones Reconocidas Netas ⁽²⁾	Pagos Líquidos ⁽²⁾	Pagos Líquidos ⁽²⁾
120.03 Sueldos del Grupo C1	301.240,00	301.240,00	377.687,05	377.687,05	
120.04 Sueldos del Grupo C2	48.343,00	48.343,00	67.482,45	67.482,45	
120.05 Sueldos del Grupo E	11.715,00	11.715,00	760,88	760,88	
120.06 Trienios					
120.09 Otras retribuciones básicas					
121 Otras retribuciones básicas	768.307,00	768.307,00	471.856,25	471.856,25	
121.00 Complemento de destino	244.903,00	244.903,00	146.621,48	146.621,48	
121.01 Complemento específico	523.404,00	523.404,00	325.234,77	325.234,77	
121.03 Otros complementos					
122 Retribuciones en especie					
124 Retribuciones de funcionarios en prácticas					
124.00 Sueldos del Grupo A1					
124.01 Sueldos del Grupo A2					
124.02 Sueldos del Grupo B					
124.03 Sueldos del Grupo C1					
124.04 Sueldos del Grupo C2					
124.05 Sueldos del Grupo E					
124.06 Trienios					
124.09 Otras retribuciones básicas					
127 Contribuciones a planes y fondos de pensiones					
13 Personal Laboral	1.083.477,00	1.083.477,00	1.060.829,99	1.060.829,99	
130 Laboral Fijo	1.083.477,00	1.083.477,00	1.060.829,99	1.060.829,99	
130.00 Retribuciones básicas	1.083.477,00	1.083.477,00	1.060.829,99	1.060.829,99	
130.01 Horas extraordinarias					
130.02 Otras remuneraciones					
131 Laboral temporal					
132 Retribuciones en especie					
137 Contribuciones a planes y fondos de pensiones					
14 Otro personal		23.995,86	20.319,08	20.319,08	

Volver 

Exportar Excel 

Exportar XML 

Desglose de los gastos corrientes	Ejercicio Corriente				Ejercicios cerrados
	Créditos iniciales Presupuesto 2024	Estimación Créditos definitivos al final de ejercicio ⁽¹⁾	Obligaciones Reconocidas Netas ⁽²⁾	Pagos Líquidos ⁽²⁾	Pagos Líquidos ⁽²⁾
15 Incentivos al rendimiento	53.000,00	53.000,00	62.750,78	62.750,78	
150 Productividad	22.000,00	22.000,00	22.000,00	22.000,00	
151 Gratificaciones	31.000,00	31.000,00	40.750,78	40.750,78	
152 Otros incentivos al rendimiento					
153 Complemento de dedicación especial					
16 Cuotas, prestaciones y gastos sociales a cargo del empleador	723.595,00	731.381,78	750.228,77	750.228,77	
160 Cuotas sociales	722.955,00	730.741,78	749.625,31	749.625,31	
160.00 Seguridad Social	722.955,00	730.741,78	749.625,31	749.625,31	
160.08 Asistencia médico-farmacéutica					
160.09 Otras cuotas					
161 Prestaciones sociales					
161.03 Pensiones excepcionales					
161.04 Indemnizaciones al personal laboral por jubilaciones anticipadas					
161.05 Pensiones a cargo de la Entidad local					
161.07 Asistencia médico-farmacéutica a pensionistas					
162 Gastos sociales del personal	640,00	640,00	603,46	603,46	
162.00 Formación y perfeccionamiento del personal					
162.01 Economatos y comedores					
162.02 Transporte de personal					
162.04 Acción social	640,00	640,00	603,46	603,46	
162.05 Seguros					
162.09 Otros gastos sociales					
164 Complemento familiar					
2 GASTOS EN BIENES CORRIENTES Y SERVICIOS	4.940.631,00	6.595.012,35	4.468.332,49	4.269.498,84	160.543,28
20 Arrendamientos y cánones	116.081,00	123.553,76	109.921,64	108.634,35	
200 Arrendamientos de terrenos y bienes naturales					
202 Arrendamientos de edificios y otras construcciones	79.000,00	81.470,18	73.915,12	72.627,83	
203 Arrendamientos de maquinaria, instalaciones y					

Volver

Exportar Excel

Exportar XML

Desglose de los gastos corrientes	Ejercicio Corriente				Ejercicios cerrados	
	Créditos iniciales Presupuesto 2024	Estimación Créditos definitivos al final de ejercicio ⁽¹⁾	Obligaciones Reconocidas Netas ⁽²⁾	Pagos Líquidos ⁽²⁾	Pagos Líquidos ⁽²⁾	
205	Arrendamientos de mobiliario y enseres					
206	Arrendamientos de equipos para procesos de información					
208	Arrendamientos de otro inmovilizado material	37.081,00	42.083,58	36.006,52	36.006,52	
209	Cánones					
21	Reparaciones, mantenimiento y conservación	522.500,00	669.554,69	451.493,69	406.711,18	27.965,60
210	Infraestructuras y bienes naturales	227.000,00	300.021,37	210.933,74	184.902,73	2.930,85
212	Edificios y otras construcciones	120.500,00	159.615,86	88.494,14	75.112,67	9.096,99
213	Maquinaria, instalaciones técnicas y utillaje	61.000,00	63.089,67	51.834,14	51.178,83	449,84
214	Elementos de transporte	29.000,00	32.586,23	31.820,25	29.027,69	474,44
215	Mobiliario	1.500,00	2.190,05	1.098,53	808,13	
216	Equipos para procesos de información	83.500,00	112.051,51	67.312,89	65.681,13	15.013,48
219	Otro inmovilizado material					
22	Material, suministros y otros	3.916.050,00	5.345.626,70	3.425.248,42	3.273.359,57	132.052,68
220	Material de oficina	34.000,00	34.424,08	12.522,86	11.337,77	
220.00	Ordinario no inventariable	22.000,00	22.424,08	11.214,26	10.029,17	
220.01	Prensa, revistas, libros y otras publicaciones	6.000,00	6.000,00	1.308,60	1.308,60	
220.02	Material informático no inventariable	6.000,00	6.000,00			
221	Suministros	248.050,00	316.925,34	146.152,20	144.549,04	6.177,87
221.00	Energía eléctrica	151.250,00	218.104,50	88.063,21	88.063,21	4.181,46
221.01	Agua	16.700,00	17.587,01	8.517,23	8.517,23	726,00
221.02	Gas					
221.03	Combustibles y carburantes	51.000,00	51.000,00	25.259,85	24.014,80	1.270,41
221.04	Vestuario	19.100,00	19.421,35	12.204,10	11.888,29	
221.05	Productos alimenticios					
221.06	Productos farmacéuticos y material sanitario					
221.10	Productos de limpieza y aseo	10.000,00	10.812,48	12.107,81	12.065,51	
221.11	Suministros de repuestos de maquinaria, utillaje y elementos de					


Volver


Exportar Excel

Exportar XML

Desglose de los gastos corrientes	Ejercicio Corriente				Ejercicios cerrados
	Créditos iniciales Presupuesto 2024	Estimación Créditos definitivos al final de ejercicio ⁽¹⁾	Obligaciones Reconocidas Netas ⁽²⁾	Pagos Líquidos ⁽²⁾	Pagos Líquidos ⁽²⁾
eléctrico y de telecomunicaciones					
221.13 Manutención de animales					
221.99 Otros suministros					
222 Comunicaciones	34.000,00	47.006,66	24.301,76	23.253,58	241,76
222.00 Servicios de Telecomunicaciones	25.000,00	34.774,84	19.292,57	18.244,39	241,76
222.01 Postales					
222.02 Telegráficas					
222.03 Informáticas					
222.99 Otros gastos en comunicaciones	9.000,00	12.231,82	5.009,19	5.009,19	
223 Transportes					
224 Primas de seguros	50.000,00	54.715,93	44.176,37	44.176,37	792,41
225 Tributos	45.000,00	75.000,00	2.421,52	2.421,52	1.210,76
225.00 Tributos estatales	45.000,00	75.000,00	2.421,52	2.421,52	1.210,76
225.01 Tributos de las Comunidades Autónomas					
225.02 Tributos de las Entidades locales					
226 Gastos diversos	653.500,00	989.098,45	656.571,94	553.633,26	81.084,58
226.01 Atenciones protocolarias y representativas	25.000,00	27.525,80	18.526,96	15.862,85	37,30
226.02 Publicidad y propaganda		30.000,00			
226.03 Publicación en Diarios Oficiales	15.000,00	17.284,15	13.771,70	13.771,70	
226.04 Jurídicos, contenciosos	25.000,00	62.631,00	32.851,50	32.444,94	605,00
226.06 Reuniones, conferencias y cursos	10.000,00	27.000,00	1.524,00	1.524,00	
226.07 Oposiciones y pruebas selectivas		5.000,00	3.845,23	3.845,23	
226.09 Actividades culturales y deportivas	138.500,00	211.653,24	177.482,16	168.637,81	9.569,98
226.99 Otros gastos diversos	440.000,00	608.004,26	408.570,39	317.546,73	70.872,30
227 Trabajos realizados por otras empresas y profesionales	2.851.500,00	3.828.456,24	2.539.101,77	2.493.988,03	42.545,30
227.00 Limpieza y aseo	12.000,00	12.000,00	8.084,13	8.084,13	
227.01 Seguridad	30.500,00	30.500,00	27.026,95	25.882,99	
227.02 Valoraciones y peritajes					
227.04 Custodia, depósito y almacenaje					
227.05 Procesos electorales					
227.06 Estudios y trabajos técnicos	1.854.000,00	2.283.858,96	1.472.302,70	1.458.362,58	5.483,00


Volver 


Exportar Excel 

Exportar XML 

Desglose de los gastos corrientes	Ejercicio Corriente				Ejercicios cerrados
	Créditos iniciales Presupuesto 2024	Estimación Créditos definitivos al final de ejercicio ⁽¹⁾	Obligaciones Reconocidas Netas ⁽²⁾	Pagos Líquidos ⁽²⁾	Pagos Líquidos ⁽²⁾
227.99 Otros trabajos realizados por otras empresas y profesionales	605.000,00	1.126.340,13	595.939,74	565.910,08	37.062,30
23 Indemnizaciones por razón del servicio	16.000,00	14.000,00	6.650,00	5.775,00	525,00
230 Dietas	16.000,00	14.000,00	6.650,00	5.775,00	525,00
230.00 De los miembros de los órganos de gobierno	14.000,00	14.000,00	6.650,00	5.775,00	525,00
230.10 Del personal directivo					
230.20 Del personal no directivo	2.000,00				
231 Locomoción					
231.00 De los miembros de los órganos de gobierno					
231.10 Del personal directivo					
231.20 Del personal no directivo					
233 Otras indemnizaciones					
24 Gastos de publicaciones					
240 Gastos de edición y distribución					
25 Trabajos realizados por administraciones públicas y otras entidades públicas	370.000,00	442.277,20	475.018,74	475.018,74	
26 Trabajos realizados por Instituciones sin fines de lucro					
3 GASTOS FINANCIEROS	6.000,00	33.108,10	1.851,79	1.851,79	
30 De Deuda Pública en euros					
300 Intereses					
301 Gastos de emisión, modificación y cancelación					
309 Otros gastos financieros de Deuda Pública					
31 De préstamos y otras operaciones financieras en euros		27.000,00			
310 Intereses		27.000,00			
311 Gastos de formalización, modificación y cancelación					
319 Otros gastos financieros de préstamos y otras operaciones financieras en euros					

Volver 

Exportar Excel 

Exportar XML 

Desglose de los gastos corrientes	Ejercicio Corriente				Ejercicios cerrados
	Créditos iniciales Presupuesto 2024	Estimación Créditos definitivos al final de ejercicio ⁽¹⁾	Obligaciones Reconocidas Netas ⁽²⁾	Pagos Líquidos ⁽²⁾	Pagos Líquidos ⁽²⁾
321 Gastos de emisión, modificación y cancelación					
322 Diferencias de cambio					
329 Otros gastos financieros de Deuda Pública en moneda distinta del euro					
33 De préstamos y otras operaciones financieras en moneda distinta del euro					
330 Intereses					
331 Gastos de formalización, modificación y cancelación					
332 Diferencias de cambio					
339 Otros gastos financieros de préstamos y otras operaciones financieras en moneda distinta del euro					
34 De depósitos, fianzas y otros					
340 Intereses de depósitos					
341 Intereses de fianzas					
35 Intereses de demora y otros gastos financieros	6.000,00	6.108,10	1.851,79	1.851,79	
352 Intereses de demora					
353 Operaciones de intercambio financiero					
357 Ejecución de avales					
358 Intereses por operaciones de arrendamiento financiero (leasing)					
359 Otros gastos financieros	6.000,00	6.108,10	1.851,79	1.851,79	
4 TRANSFERENCIAS CORRIENTES	145.110,00	152.651,91	89.548,31	89.548,31	56.100,00
40 A la Administración General de la Entidad Local					
41 A Organismos Autónomos de la Entidad Local					
42 A la Administración del Estado					
420 A la Administración General del Estado					
421 A Organismos Autónomos y					

Volver

Exportar Excel

Exportar XML

Desglose de los gastos corrientes	Ejercicio Corriente				Ejercicios cerrados
	Créditos iniciales Presupuesto 2024	Estimación Créditos definitivos al final de ejercicio ⁽¹⁾	Obligaciones Reconocidas Netas ⁽²⁾	Pagos Líquidos ⁽²⁾	Pagos Líquidos ⁽²⁾
421.10 A otros organismos autónomos					
422 A Fundaciones estatales					
423 A sociedades mercantiles estatales, entidades públicas empresariales y otros organismos públicos					
423.00 Subvenciones para fomento del empleo					
423.10 Subvenciones para bonificación de intereses y primas de seguros					
423.20 Subvenciones para reducir el precio a pagar por los consumidores					
423.90 Otras subvenciones a sociedades mercantiles estatales, entidades públicas empresariales y otros organismos públicos					
43 A la Seguridad Social					
44 A entes públicos y sociedades mercantiles de la Entidad Local					
440 Subvenciones para fomento del empleo					
441 Subvenciones para bonificación de intereses y primas de seguros					
442 Subvenciones para reducir el precio a pagar por los consumidores					
449 Otras subvenciones a entes públicos y sociedades mercantiles de la Entidad Local					
45 A Comunidades Autónomas					
450 A la Administración General de las Comunidades Autónomas					
451 A Organismos Autónomos y agencias de las Comunidades Autónomas					
A fundaciones de las					


Volver


Exportar Excel

Exportar XML

Desglose de los gastos corrientes	Ejercicio Corriente				Ejercicios cerrados
	Créditos iniciales Presupuesto 2024	Estimación Créditos definitivos al final de ejercicio ⁽¹⁾	Obligaciones Reconocidas Netas ⁽²⁾	Pagos Líquidos ⁽²⁾	Pagos Líquidos ⁽²⁾
453 A sociedades mercantiles, entidades públicas empresariales y otros organismos públicos dependientes de las Comunidades Autónomas					
453.00 Subvenciones para fomento del empleo					
453.10 Subvenciones para bonificación de intereses y primas de seguros					
453.20 Subvenciones para reducir el precio a pagar por los consumidores					
453.90 Otras subvenciones a sociedades mercantiles, entidades públicas empresariales y otros organismos públicos dependientes de las Comunidades Autónomas					
46 A Entidades Locales	68.000,00	74.541,91	73.124,60	73.124,60	
461 A Diputaciones, Consejos o Cabildos insulares					
462 A Ayuntamientos					
463 A Mancomunidades					
464 A Áreas Metropolitanas					
465 A Comarcas	67.000,00	73.541,91	72.024,60	72.024,60	
466 A otras Entidades que agrupan municipios					
467 A Consorcios	1.000,00	1.000,00	1.100,00	1.100,00	
468 A Entidades Locales Menores					
47 A Empresas privadas	13.800,00	13.800,00	7.723,71	7.723,71	
470 Subvenciones para fomento del empleo	13.800,00	13.800,00	7.723,71	7.723,71	
471 Subvenciones para bonificación de intereses y primas de seguros					
472 Subvenciones para reducir el precio a pagar por los consumidores					
479 Otras subvenciones a Empresas privadas					
A Familias e					

Volver 

Exportar Excel 


Exportar XML 


Desglose de los gastos corrientes	Ejercicio Corriente				Ejercicios cerrados
	Créditos iniciales Presupuesto 2024	Estimación Créditos definitivos al final de ejercicio ⁽¹⁾	Obligaciones Reconocidas Netas ⁽²⁾	Pagos Líquidos ⁽²⁾	Pagos Líquidos ⁽²⁾
5 FONDO DE CONTINGENCIA Y OTROS IMPREVISTOS	43.626,00	11.626,00			
50 Dotación al Fondo de Contingencia de ejecución presupuestaria	43.626,00	11.626,00			
500 Fondo de Contingencia Art. 31 de la Ley Organica 2/2012, de Estabilidad Presupuestaria y Sostenibilidad Financiera	43.626,00	11.626,00			
501 Otros imprevistos					
Total Gastos Corrientes	8.571.482,00	10.260.296,00	7.820.723,88	7.621.890,23	216.643,28

⁽¹⁾ Estimación Créditos definitivos al final ejercicio - Presupuesto actualizado, incluyendo las modificaciones ya tramitadas y/o previstas tramitar hasta final de ejercicio.

⁽²⁾ Datos de ejecución acumulados a final del trimestre vencido

Volver 

Exportar Excel 

Exportar XML 

EJECUCIONES TRIMESTRALES DE LAS ENTIDADES LOCALES

09-17-032-AA-000 - Cadaqués Nombre Usuario: de Creus Ferrer, Claudia P. A.: E Ayuda Enviar Incidencia
Entidad seleccionada: 09-17-032-AA-000 - Cadaqués Ejercicio: 2024 Periodo: Cambio ejercicio/periodo Salir


Trimestre 4


F.1.1.5 - Desglose de Operaciones de capital y financieras

Unidad: euros

Desglose de los gastos de operaciones de capital y financieras		Ejercicio Corriente				Ejercicios cerrados
		Créditos iniciales Presupuesto 2024	Estimación Créditos definitivos al final de ejercicio ⁽¹⁾	Obligaciones Reconocidas Netas ⁽²⁾	Pagos Líquidos ⁽²⁾	Pagos Líquidos ⁽²⁾
6	INVERSIONES REALES	433.491,00	7.659.014,27	3.648.921,32	3.601.547,18	43.083,43
60	Inversión nueva en infraestructuras y bienes destinados al uso general	80.200,00	504.725,56	77.300,90	77.300,90	0,00
600	Inversiones en terrenos		15.019,09	16.614,84	16.614,84	0,00
609	Otras inversiones nuevas en infraestructuras y bienes destinados al uso general	80.200,00	489.706,47	60.686,06	60.686,06	0,00
61	Inversiones de reposición de infraestructuras y bienes destinados al uso general	92.000,00	935.933,84	690.841,14	650.100,47	0,00
610	Inversiones en terrenos		0,00	0,00	0,00	0,00
619	Otras inversiones de reposición en infraestructuras y bienes destinados al uso general	92.000,00	935.933,84	690.841,14	650.100,47	0,00
62	Inversión nueva asociada al funcionamiento operativo de los servicios	168.781,00	5.523.972,08	2.673.210,33	2.673.210,33	926,43
621	Terrenos y bienes naturales		0,00	0,00	0,00	0,00
622	Edificios y otras construcciones		3.137.562,07	2.485.723,02	2.485.723,02	0,00
623	Maquinaria, instalaciones técnicas y utillaje	30.000,00	266.243,02	43.162,82	43.162,82	0,00
624	Elementos de transporte		1.151.769,36	115.151,33	115.151,33	0,00
625	Mobiliario	40.000,00	24.040,75	20.737,40	20.737,40	0,00
626	Equipos para procesos de información	15.000,00	19.270,72	8.435,76	8.435,76	926,43
627	Proyectos	92.781,00	741.005,46	0,00	0,00	0,00


Volver 

Exportar Excel 

Exportar XML 

Desglose de los gastos de operaciones de capital y financieras	Ejercicio Corriente				Ejercicios cerrados
	Créditos iniciales Presupuesto 2024	Estimación Créditos definitivos al final de ejercicio ⁽¹⁾	Obligaciones Reconocidas Netas ⁽²⁾	Pagos Líquidos ⁽²⁾	Pagos Líquidos ⁽²⁾
al funcionamiento operativo de los servicios					
63 Inversión de reposición asociada al funcionamiento operativo de los servicios	79.010,00	650.979,79	198.469,75	191.836,28	42.157,00
631 Terrenos y bienes naturales		0,00	0,00	0,00	0,00
632 Edificios y otras construcciones	25.000,00	259.815,12	57.037,20	57.037,20	20.136,80
633 Maquinaria, instalaciones técnicas y utillaje	34.010,00	270.393,85	128.136,46	126.100,99	22.020,20
634 Elementos de transporte		0,00	0,00	0,00	0,00
635 Mobiliario	20.000,00	30.770,82	13.296,09	8.698,09	0,00
636 Equipos para procesos de información		0,00	0,00	0,00	0,00
637 Proyectos complejos		90.000,00	0,00	0,00	0,00
639 Otras inversiones de reposición asociadas al funcionamiento operativo de los servicios		0,00	0,00	0,00	0,00
64 Gastos en inversiones de carácter inmaterial	13.500,00	41.403,00	9.099,20	9.099,20	0,00
640 Gastos en inversiones de carácter inmaterial		24.152,00	0,00	0,00	0,00
641 Gastos en aplicaciones informáticas	13.500,00	17.251,00	9.099,20	9.099,20	0,00
648 Cuotas netas de intereses por operaciones de arrendamiento financiero (leasing)		0,00	0,00	0,00	0,00
65 Inversiones gestionadas para otros entes públicos		0,00	0,00	0,00	0,00
650 Gastos en inversiones gestionadas para otros entes públicos		0,00	0,00	0,00	0,00
68 Gastos en inversiones de bienes		2.000,00	0,00	0,00	0,00


Volver 

Exportar Excel 

Exportar XML 

Desglose de los gastos de operaciones de capital y financieras	Ejercicio Corriente				Ejercicios cerrados
	Créditos iniciales Presupuesto 2024	Estimación Créditos definitivos al final de ejercicio ⁽¹⁾	Obligaciones Reconocidas Netas ⁽²⁾	Pagos Líquidos ⁽²⁾	Pagos Líquidos ⁽²⁾
682 Edificios y otras construcciones		0,00	0,00	0,00	0,00
689 Otros gastos en inversiones de bienes patrimoniales		2.000,00	0,00	0,00	0,00
69 Inversiones en bienes comunales		0,00	0,00	0,00	0,00
690 Terrenos y bienes naturales		0,00	0,00	0,00	0,00
692 Inversión en infraestructuras		0,00	0,00	0,00	0,00
7 TRANSFERENCIAS DE CAPITAL		0,00	0,00	0,00	0,00
70 A la Administración General de la Entidad Local					
71 A Organismos Autónomos de la Entidad Local					
72 A la Administración del Estado		0,00	0,00	0,00	0,00
720 A la Administración General del Estado		0,00	0,00	0,00	0,00
721 A Organismos Autónomos y agencias		0,00	0,00	0,00	0,00
721.00 Al Servicio Público de Empleo Estatal		0,00	0,00	0,00	0,00
721.09 A otros organismos autónomos		0,00	0,00	0,00	0,00
722 A fundaciones estatales		0,00	0,00	0,00	0,00
723 A sociedades mercantiles estatales, entidades públicas empresariales y otros organismos públicos		0,00	0,00	0,00	0,00
73 A la Seguridad Social		0,00	0,00	0,00	0,00
74 A entes públicos y sociedades mercantiles de la Entidad local					
75 A Comunidades Autónomas		0,00	0,00	0,00	0,00
750 A la Administración General de las Comunidades		0,00	0,00	0,00	0,00


Volver 


Exportar Excel 

Exportar XML 

Desglose de los gastos de operaciones de capital y financieras	Ejercicio Corriente				Ejercicios cerrados
	Créditos iniciales Presupuesto 2024	Estimación Créditos definitivos al final de ejercicio ⁽¹⁾	Obligaciones Reconocidas Netas ⁽²⁾	Pagos Líquidos ⁽²⁾	Pagos Líquidos ⁽²⁾
Comunidades Autónomas					
752 A fundaciones de las Comunidades Autónomas		0,00	0,00	0,00	0,00
753 A sociedades mercantiles, entidades públicas empresariales y otros organismos públicos dependientes de las Comunidades Autónomas		0,00	0,00	0,00	0,00
76 A Entidades Locales		0,00	0,00	0,00	0,00
761 A Diputaciones, Consejos o Cabildos		0,00	0,00	0,00	0,00
762 A Ayuntamientos		0,00	0,00	0,00	0,00
763 A Mancomunidades		0,00	0,00	0,00	0,00
764 A Áreas Metropolitanas					
765 A Comarcas		0,00	0,00	0,00	0,00
766 A Entidades que agrupen Municipios		0,00	0,00	0,00	0,00
767 A Consorcios		0,00	0,00	0,00	0,00
768 A Entidades Locales Menores					
77 A empresas privadas		0,00	0,00	0,00	0,00
78 A familias e instituciones sin fines de lucro		0,00	0,00	0,00	0,00
79 Al exterior		0,00	0,00	0,00	0,00
8 ACTIVOS FINANCIEROS		0,00	0,00	0,00	0,00
80 Adquisición de deuda del sector público		0,00	0,00	0,00	0,00
800 Adquisición de deuda del sector público a corto plazo		0,00	0,00	0,00	0,00
800.00 Al Estado		0,00	0,00	0,00	0,00
800.10 A Comunidades Autónomas		0,00	0,00	0,00	0,00
800.20 A Entidades locales		0,00	0,00	0,00	0,00
800.90 A otros subsectores		0,00	0,00	0,00	0,00
Adquisición de					


Volver 


Exportar Excel 

Exportar XML 

Desglose de los gastos de operaciones de capital y financieras	Ejercicio Corriente				Ejercicios cerrados
	Créditos iniciales Presupuesto 2024	Estimación Créditos definitivos al final de ejercicio ⁽¹⁾	Obligaciones Reconocidas Netas ⁽²⁾	Pagos Líquidos ⁽²⁾	Pagos Líquidos ⁽²⁾
801.00 Al Estado		0,00	0,00	0,00	0,00
801.10 A Comunidades Autónomas		0,00	0,00	0,00	0,00
801.20 A Entidades locales		0,00	0,00	0,00	0,00
801.90 A otros subsectores		0,00	0,00	0,00	0,00
81 Adquisición de Obligaciones y Bonos fuera del sector público		0,00	0,00	0,00	0,00
810 Adquisición de obligaciones y bonos fuera del sector público a corto plazo. Desarrollo por sectores		0,00	0,00	0,00	0,00
811 Adquisición de obligaciones y bonos fuera del sector público a largo plazo. Desarrollo por sectores		0,00	0,00	0,00	0,00
82 Concesión préstamos al sector público		0,00	0,00	0,00	0,00
820 Préstamos a corto plazo		0,00	0,00	0,00	0,00
820.00 Al Estado		0,00	0,00	0,00	0,00
820.10 A Comunidades Autónomas		0,00	0,00	0,00	0,00
820.20 A Entidades locales		0,00	0,00	0,00	0,00
820.90 A otros subsectores		0,00	0,00	0,00	0,00
821 Préstamos a largo plazo		0,00	0,00	0,00	0,00
821.00 Al Estado		0,00	0,00	0,00	0,00
821.10 A Comunidades Autónomas		0,00	0,00	0,00	0,00
821.20 A Entidades locales		0,00	0,00	0,00	0,00
821.90 A otros subsectores		0,00	0,00	0,00	0,00
83 Concesión de préstamos fuera del sector público		0,00	0,00	0,00	0,00
830 Préstamos a corto plazo. Desarrollo por sectores		0,00	0,00	0,00	0,00
831 Préstamos a largo plazo.		0,00	0,00	0,00	0,00


Volver ↩

Exportar Excel 

Exportar XML 

Desglose de los gastos de operaciones de capital y financieras	Ejercicio Corriente				Ejercicios cerrados
	Créditos iniciales Presupuesto 2024	Estimación Créditos definitivos al final de ejercicio ⁽¹⁾	Obligaciones Reconocidas Netas ⁽²⁾	Pagos Líquidos ⁽²⁾	Pagos Líquidos ⁽²⁾
840 Depósitos		0,00	0,00	0,00	0,00
840.00 A corto plazo		0,00	0,00	0,00	0,00
840.10 A largo plazo		0,00	0,00	0,00	0,00
841 Fianzas		0,00	0,00	0,00	0,00
841.00 A corto plazo		0,00	0,00	0,00	0,00
841.10 A largo plazo		0,00	0,00	0,00	0,00
85 Adquisición de acciones y participaciones del sector público		0,00	0,00	0,00	0,00
850 Adquisición de acciones y participaciones del sector público		0,00	0,00	0,00	0,00
850.10 Adquisición de acciones y participaciones para compensar pérdidas		0,00	0,00	0,00	0,00
850.20 Adquisición de acciones y participaciones para financiar inversiones no rentables		0,00	0,00	0,00	0,00
850.90 Resto de adquisiciones de acciones dentro del sector público		0,00	0,00	0,00	0,00
86 Adquisición de acciones y participaciones fuera del sector público		0,00	0,00	0,00	0,00
860 Adquisición de acciones y participaciones fuera del sector público		0,00	0,00	0,00	0,00
860.10 De empresas nacionales		0,00	0,00	0,00	0,00
860.20 De empresas de la Unión Europea		0,00	0,00	0,00	0,00
860.90 De otras empresas		0,00	0,00	0,00	0,00
87 Aportaciones patrimoniales		0,00	0,00	0,00	0,00
870 Aportaciones a fundaciones		0,00	0,00	0,00	0,00
871 Aportaciones a consorcios		0,00	0,00	0,00	0,00
872 Aportaciones a otros entes		0,00	0,00	0,00	0,00
872.10 Aportaciones para compensar		0,00	0,00	0,00	0,00

Volver 

Exportar Excel 

Exportar XML 

Desglose de los gastos de operaciones de capital y financieras	Ejercicio Corriente				Ejercicios cerrados
	Créditos iniciales Presupuesto 2024	Estimación Créditos definitivos al final de ejercicio ⁽¹⁾	Obligaciones Reconocidas Netas ⁽²⁾	Pagos Líquidos ⁽²⁾	Pagos Líquidos ⁽²⁾
rentables					
872.90 Resto de aportaciones		0,00	0,00	0,00	0,00
9 PASIVOS FINANCIEROS		33.500,00	0,00	0,00	0,00
90 Amortización de Deuda Pública en euros		0,00	0,00	0,00	0,00
900 Amortización de Deuda Pública en euros a corto plazo		0,00	0,00	0,00	0,00
901 Amortización de Deuda Pública en euros a largo plazo		0,00	0,00	0,00	0,00
91 Amortización de préstamos y de operaciones en euros		33.500,00	0,00	0,00	0,00
910 Amortización de préstamos a corto plazo de entes del sector público		0,00	0,00	0,00	0,00
911 Amortización de préstamos a largo plazo de entes del sector público		0,00	0,00	0,00	0,00
912 Amortización de préstamos a corto plazo de entes de fuera del sector Público		0,00	0,00	0,00	0,00
913 Amortización de préstamos a largo plazo de entes de fuera del sector público		33.500,00	0,00	0,00	0,00
92 Amortización de Deuda Pública en moneda distinta del euro		0,00	0,00	0,00	0,00
920 Amortización de Deuda Pública en moneda distinta del euro a corto plazo		0,00	0,00	0,00	0,00
921 Amortización de Deuda Pública en moneda distinta del euro a largo plazo		0,00	0,00	0,00	0,00
93 Amortización de préstamos en moneda distinta del euro		0,00	0,00	0,00	0,00
930 Amortización de préstamos en moneda distinta		0,00	0,00	0,00	0,00

Volver 

Exportar Excel 


Exportar XML 


Desglose de los gastos de operaciones de capital y financieras	Ejercicio Corriente				Ejercicios cerrados
	Créditos iniciales Presupuesto 2024	Estimación Créditos definitivos al final de ejercicio ⁽¹⁾	Obligaciones Reconocidas Netas ⁽²⁾	Pagos Líquidos ⁽²⁾	Pagos Líquidos ⁽²⁾
931 Amortización de préstamos en moneda distinta del euro a largo plazo		0,00	0,00	0,00	0,00
94 Devolución de depósitos y fianzas		0,00	0,00	0,00	0,00
940 Devolución de depósitos		0,00	0,00	0,00	0,00
941 Devolución de fianzas		0,00	0,00	0,00	0,00
Total Gastos de Capital y Financieros	433.491,00	7.692.514,27	3.648.921,32	3.601.547,18	43.083,43

⁽¹⁾ Estimación Créditos definitivos al final ejercicio - Presupuesto actualizado, incluyendo las modificaciones ya tramitadas y/o previstas tramitar hasta final de ejercicio.

⁽²⁾ Datos de ejecución acumulados a final del trimestre vencido

Volver 

Exportar Excel 

Exportar XML 

EJECUCIONES TRIMESTRALES DE LAS ENTIDADES LOCALES

09-17-032-AA-000 - Cadaqués Nombre Usuario: **de Creus Ferrer, Claudia** P. A.: E
 Entidad seleccionada: **09-17-032-** Cambio ejercicio/periodo Salir Ayuda Enviar Incidencia
AA-000 - Cadaqués Ejercicio: **2024** Periodo: **Trimestre 4**

F.1.1.8 - Remanente de Tesorería.

Comunicación ejecución trimestral correspondiente al 4º trimestre del ejercicio 2024

Unidad: euros

Código		Situación a final trimestre vencido	Confirm. importe cero (*)
R29t	1.(+) FONDOS LÍQUIDOS	10.461.081,80	
R09t	2.(+) TOTAL DERECHOS PENDIENTES DE COBRO	872.837,10	
R01	(+) Del Presupuesto corriente	32.477,29	
R02	(+) De Presupuestos cerrados	790.620,39	
R04	(+) De Otras operaciones no presupuestarias	49.739,42	
R19t	3.(-) TOTAL OBLIGACIONES PENDIENTES DE PAGO	1.589.985,14	
R11	(+) Del Presupuesto corriente	246.207,79	
R12	(+) De Presupuestos cerrados	136.363,64	
R15	(+) De Operaciones no presupuestarias	1.207.413,71	
R89t	4.(+) PARTIDAS PENDIENTES DE APLICACIÓN	695.484,18	
R06	(-) Cobros realizados pendientes de aplicación definitiva	8.086,53	
R16	(+) Pagos realizados pendientes de aplicación definitiva	703.570,71	
R39t	I. REMANENTE DE TESORERÍA TOTAL (1+2-3+4)	10.439.417,94	
R41	II. Saldos de dudoso cobro	756.078,64	No <input type="checkbox"/>
R42	III. Exceso de financiación afectada	2.657.506,16	No <input type="checkbox"/>
R49t	IV. REMANENTE DE TESORERÍA PARA GASTOS GENERALES (I-II-III)	7.025.833,14	
R59t	V. Saldo de obligaciones pendientes de aplicar al Presupuesto a final de período ⁽¹⁾	551.154,29	No <input type="checkbox"/>
R69t	VI. Saldo de acreedores por devolución de ingresos a final de periodo	0,00	Sí <input type="checkbox"/>
R79t	VII. REMANENTE DE TESORERÍA PARA GASTOS GENERALES AJUSTADO(IV-V-VI)	6.474.678,85	

(*) Si el importe a reflejar es cero, marcar en este campo para confirmar.

⁽¹⁾ Este importe se corresponde con el saldo de la cuenta 4131 "Acreedores por operaciones devengadas" introducida por la Orden HAC/1364/2018, de 12 de diciembre, por la que se modifican los planes de cuentas locales anexos a las instrucciones de los modelos normal y simplificado de contabilidad local. En el caso de que no se realice la subdivisión de la cuenta 413 "Acreedores por operaciones devengadas" entre la 4130 y 4131 en este apartado sólo se contabilizará la parte de la cuenta 413 que equivale a la 4131.

Volver 

Exportar Excel 

Exportar XML 

EJECUCIONES TRIMESTRALES DE LAS ENTIDADES LOCALES

09-17-032-AA-000 - Cadaqués Nombre Usuario: **de Creus Ferrer, Claudia** P. A.: E Ayuda Enviar Incidencia
 Entidad seleccionada: **09-17-032-AA-000 - Cadaqués** Ejercicio: **2024** Periodo: Cambio ejercicio/periodo Salir

Trimestre 4

F.1.1.9 - Calendario y Presupuesto de Tesoreria


Unidad: euros


Concepto	Recaudación/Pagos reales		
	Recaudación/Pagos acumulada hasta el 31/12/2024		
	Corriente	Cerrados	Total ⁽¹⁾
Fondos líquidos al inicio del periodo ⁽¹⁾			10.105.705,24
Cobros presupuestarios	11.602.650,92	14.862,90	11.617.513,82
1. Impuestos directos	3.670.254,71		3.670.254,71
2. Impuestos indirectos	194.775,20		194.775,20
3. Tasas y otros ingresos	3.658.529,34	14.862,90	3.673.392,24
4. Transferencias corrientes	1.412.017,52		1.412.017,52
5. Ingresos patrimoniales	604.591,74		604.591,74
6. Enajenación de inversiones reales			
7. Transferencias de capital	62.482,41		62.482,41
8. Activos financieros			
9. Pasivos financieros	2.000.000,00		2.000.000,00
Cobros no presupuestarios	3.392.822,61	0,00	3.392.822,61
Cobros realizados pendientes de aplicación definitiva	184,96	0,00	184,96
Pagos Presupuestarios	11.223.437,41	259.726,71	11.483.164,12
1. Gastos de personal	3.260.991,29		3.260.991,29
2. Gastos en bienes corrientes y servicios	4.269.498,84	160.543,28	4.430.042,12
3. Gastos financieros	1.851,79		1.851,79
4. Transferencias corrientes	89.548,31	56.100,00	145.648,31
5. Fondo de contingencia y Otros imprevistos			
6. Inversiones reales	3.601.547,18	43.083,43	3.644.630,61
7. Transferencias de capital			
8. Activos financieros			
9. Pasivos financieros			
Pagos no presupuestarios	3.164.003,18	7.977,53	3.171.980,71
Pagos realizados pendientes de aplicación definitiva	0,00	0,00	0,00
Fondos líquidos al final del periodo			10.461.081,80

Observaciones

⁽¹⁾ En el concepto "Fondos líquidos al inicio del periodo" se reflejará el importe existente al comienzo del ejercicio 2024 (a 01-01-2024).

Volver ↩

Exportar Excel 

Exportar XML 

F.1.1.10 - Resumen de Estado de ejecución del presupuesto

Unidad: euros

Ingresos	(A) Derechos pendientes de cobro a 31/12/2023 (ejercicios cerrados)	(B) Modificaciones,Cancelaciones o Anulaciones de los Derechos Pendientes de Cobro a 31/12/2023 (ejercicios cerrados), a fin del ejercicio	Derechos reconocidos netos a fin de ejercicio	Recaudación líquida del ejercicio corriente a fin de ejercicio	(C) Recaudación líquida de ejercicios cerrados hasta el fin del ejercicio	Derechos pendientes de cobro al 31/12/2024		
						(A-B-C) De ejercicios cerrados	Del ejercicio corriente	Total
Total Ingresos	993.775,23	188.291,94	11.635.128,21	11.602.650,92	14.862,90	790.620,39	32.477,29	823.097,68
1 Impuestos directos	437.463,59	0,00	3.670.254,71	3.670.254,71		437.463,59	0,00	437.463,59
2 Impuestos indirectos	129.308,55	0,00	200.586,29	194.775,20		129.308,55	5.811,09	135.119,64
3 Tasas y otros ingresos	198.078,56	0,00	3.685.195,54	3.658.529,34	14.862,90	183.215,66	26.666,20	209.881,86
4 Transferencias corrientes	188.291,94	188.291,94	1.412.017,52	1.412.017,52		0,00	0,00	0,00
5 Ingresos patrimoniales	21.136,66	0,00	604.591,74	604.591,74		21.136,66	0,00	21.136,66
6 Enajenación de inversiones reales	12.604,43	0,00				12.604,43		12.604,43
7 Transferencias de capital	6.796,82	0,00	62.482,41	62.482,41		6.796,82	0,00	6.796,82
8 Activos financieros	0,00	0,00				0,00		0,00
9 Pasivos financieros	94,68	0,00	2.000.000,00	2.000.000,00		94,68	0,00	94,68

Concepto	a 31/12/2023	a 31/12/2024
Derechos pendientes de cobro no presupuestarios	46.942,75	49.739,42
Cobros realizados pendientes de aplicación definitiva	7.901,57	8.086,53

Gastos	(A) Obligaciones pendientes de pago a 31/12/2023 (ejercicios cerrados)	(B) Modificaciones,Anulaciones y Prescripciones de las Obligaciones pendientes de pago a 31/12/2023 (ejercicios cerrados), a fin del ejercicio	Obligaciones reconocidas netas a fin de ejercicio	Pagos liquidados del ejercicio corriente			(C) Pagos liquidados de ejercicios cerrados	Obligaciones pendientes de pago al 31/12/2024						
				De Ejercicios cerrados				Del Ejercicio corriente			Total			
				No incluidas en los cálculos del periodo medio de pago a proveedores	Incluidas en los cálculos del periodo medio de pago a proveedores	Total		No incluidas en los cálculos del periodo medio de pago a proveedores	Incluidas en los cálculos del periodo medio de pago a proveedores	(A-B-C) Total		No incluidas en los cálculos del periodo medio de pago a proveedores	Incluidas en los cálculos del periodo medio de pago a proveedores	Total
Total Gastos	396.090,35		11.469.645,20	3.352.391,39	7.871.046,02	11.223.437,41	259.726,71	8.801,59	127.562,05	136.363,64	0,00	246.207,79	246.207,79	382.571,43
1 Gastos de personal	8.801,59		3.260.991,29	3.260.991,29	0,00	3.260.991,29	8.801,59	0,00	8.801,59	0,00	0,00	0,00	0,00	8.801,59
2 Gastos en bienes corrientes y servicios	183.941,88		4.468.332,49	0,00	4.269.498,84	4.269.498,84	160.543,28	0,00	23.398,60	23.398,60	0,00	198.833,65	198.833,65	222.232,25
3 Gastos financieros	0,00		1.851,79	1.851,79	0,00	1.851,79	0,00	0,00	0,00	0,00	0,00	0,00	0,00	0,00
4 Transferencias corrientes	58.670,50		89.548,31	89.548,31	0,00	89.548,31	56.100,00	0,00	2.570,50	2.570,50	0,00	0,00	0,00	2.570,50
5 Fondo de contingencia y Otros imprevistos	0,00			0,00	0,00			0,00	0,00	0,00	0,00	0,00	0,00	0,00
6 Inversiones reales	144.676,38		3.648.921,32	0,00	3.601.547,18	3.601.547,18	43.083,43	0,00	101.592,95	101.592,95	0,00	47.374,14	47.374,14	148.967,09
7 Transferencias de capital	0,00			0,00	0,00			0,00	0,00	0,00	0,00	0,00	0,00	0,00
8 Activos financieros	0,00			0,00	0,00			0,00	0,00	0,00	0,00	0,00	0,00	0,00
9 Pasivos financieros	0,00			0,00	0,00			0,00	0,00	0,00	0,00	0,00	0,00	0,00

Concepto	a 31/12/2023	a 31/12/2024
Obligaciones pendientes de cobro no presupuestarios	975.797,61	1.207.413,71
Pagos realizados pendientes de aplicación definitiva	703.570,71	703.570,71
Saldo de obligaciones pendientes de aplicar al Presupuesto	630.648,60	551.154,29
Saldo de acreedores por devolución de ingresos a final de periodo	25,00	0,00
Saldos de dudoso cobro	733.380,93	756.078,64
Exceso de financiación afectada	2.863.102,51	2.657.506,16
RT gastos generales	6.865.743,43	7.025.833,14
RT gastos generales ajustado	6.235.069,83	6.474.678,85
Saldos de dudoso cobro/Derechos pendientes de cobro	0,70	0,87
Saldo de obligaciones pendientes de aplicar al Presupuesto/Obligaciones reconocidas netas	0,03	0,05

09-17-032-AA-000 - Cadaqués Nombre Usuario: de Creus Ferrer, Claudia P. A.: E
Entidad seleccionada: 09-17-032-AA-000 - Cadaqués Ejercicio: 2024 Período: Trimestre 4 Salir Ayuda Enviar Incidencia Cambio ejercicio/periodo

F.1.1.12 - Dotación de Plantillas y retribuciones

Unidad: euros

Se cumplimentará un cuadro para cada uno de los sectores de actividad de la Entidad

Sectores a considerar:

- X - Administración General de la Entidad Local y resto de sectores
- X - Policía Local (personal que presta servicios en la Policía Local)
- X - Sector Asistencia social y de dependencia
- X - Sector Sanitario (personal que presta servicios en las Instituciones del Servicio Nacional de Salud)
- X - Educativo Universitario (personal que presta servicio en las Universidades)
- X - Educativo No Universitario (personal que presta servicio en centros de la docencia no universitaria)
- X - Administración de Justicia (personal que presta servicio en juzgados y tribunales)

Sectores de actividad para grupos de personal Administración Pública:

Gastos distribuidos por grupos de personal

Grupo de Personal	Dotación de plantillas a fin de trimestre vencido	Obligaciones Reconocidas a fin de trimestre Vencido (artículos: 10,11,12,13,14,15)					Asistencia a Órganos de Gobierno (Capítulo 2)
		Básicas	Complementarias	Incentivos al rendimiento	Planes de Pensiones	Total Retribuciones	
Titulares de los Órganos de Gobierno	7,00	219.561,29	0,00	0,00	0,00	219.561,29	6.650,00
Personal Directivo	0,00	0,00	0,00	0,00	0,00	0,00	0,00
Personal eventual	1,00	23.113,08	6.208,63	825,67	0,00	30.147,38	0,00
Funcionarios de carrera	12,00	277.356,98	74.503,62	9.908,02	0,00	361.768,62	0,00
Funcionarios interinos	12,00	277.356,98	74.503,62	9.908,02	0,00	361.768,62	0,00
Funcionarios en prácticas	7,00	161.791,57	43.460,44	5.779,68	0,00	211.031,69	0,00
Laboral fijo	39,00	901.410,18	242.136,76	32.201,06	0,00	1.175.748,00	0,00
Laboral temporal	4,00	92.452,33	24.834,54	3.302,67	0,00	120.589,54	0,00
Otro personal	1,00	23.113,08	6.208,63	825,67	0,00	30.147,38	0,00
Total	83,00	1.976.155,49	471.856,24	62.750,79	0,00	2.510.762,52	6.650,00

Gastos Comunes sin distribuir por tipos de personal

Retribución (artículo 16)	Obligaciones Reconocidas Netas a fin de trimestre Vencido
Acción Social	603,46
Seguridad Social	749.625,31
Resto de artículo 16 = Resto de Cuotas, prestaciones y gastos sociales a cargo del empleador	0,00
Total gastos comunes	750.228,77

Totales

Número total de efectivos	83,00
Número total de Gastos	3.260.991,29

Observaciones

Volver ↩

Exportar Excel 📄

Exportar XML 📄

F.1.1.13 - Deuda viva y vencimiento mensual previsto en próximo trimestre

Unidad: euros

Concepto	Deuda viva final trimestre vencido	Vencimiento previsto del Principal		
		Enero 2025	Febrero 2025	Marzo 2025
Operaciones de crédito a corto plazo (Importe dispuesto pendiente de amortizar según Reglamento 479/2009, del Consejo de Europa)	0,00	0,00	0,00	0,00
Operaciones de tesorería	0,00	0,00	0,00	0,00
Confirming	0,00	0,00	0,00	0,00
Emisiones de deuda corto plazo	0,00	0,00	0,00	0,00
Operaciones de crédito a largo plazo (Importe dispuesto pendiente de amortizar según Reglamento 479/2009, del Consejo de Europa)	1.866.666,68	33.333,33	0,00	0,00
Operaciones con entidades de crédito residentes	1.866.666,68	33.333,33	0,00	0,00
Operaciones con entidades de crédito no residentes o que no faciliten información al Banco de España (Incluidos BEI, fondos de inversión etc.)	0,00	0,00	0,00	0,00
Deuda con el FFEL (*)	0,00	0,00	0,00	0,00
Operaciones con Institutos Autonómicos de Finanzas no clasificados como AAPP	0,00	0,00	0,00	0,00
Otras operaciones de crédito	0,00	0,00	0,00	0,00
Emisiones de deuda largo plazo	0,00	0,00	0,00	0,00
Arrendamiento financiero	0,00	0,00	0,00	0,00
Asociaciones público-privadas	0,00	0,00	0,00	0,00
Factoring sin recurso conforme a la Decisión de Eurostat 31 de julio de 2012	0,00	0,00	0,00	0,00
Reestructuración de deuda comercial según Decisión de Eurostat 31 de julio de 2012	0,00	0,00	0,00	0,00
Otras operaciones de deuda	0,00	0,00	0,00	0,00
TOTAL DEUDA VIVA PDE (1)	1.866.666,68	33.333,33	0,00	0,00
AVALES				
Capital vivo de las operaciones avaladas a entidades dependientes clasificadas como SNF	0,00	0,00	0,00	0,00
Capital vivo de las operaciones avaladas a entidades dependientes pendientes de clasificar	0,00	0,00	0,00	0,00
Capital vivo de las operaciones avaladas a otras entidades no dependientes	0,00	0,00	0,00	0,00
RIESGO DEDUCIDO DE LOS AVALES (2)	0,00	0,00	0,00	0,00
OPERACIONES DE CRÉDITO FORMALIZADAS Y NO DISPUESTAS (3)	0,00	0,00	0,00	0,00
A corto plazo	0,00	0,00	0,00	0,00
A largo plazo	0,00	0,00	0,00	0,00
OPERACIONES DE CRÉDITO CON ADMINISTRACIONES PÚBLICAS (4)	0,00	0,00	0,00	0,00
Con la Administración General del Estado	0,00	0,00	0,00	0,00
Con la Comunidad Autónoma	0,00	0,00	0,00	0,00
Con la Diputación Provincial, Cabildo o Consejo Insular u otras EELL	0,00	0,00	0,00	0,00
Con otras Administraciones Públicas	0,00	0,00	0,00	0,00
OTRAS DEUDAS (5)	0,00	0,00	0,00	0,00
CAPITAL VIVO A EFECTOS DEL ARTÍCULO 53 DEL TRLRHL Y DE LA DF 31ª LPGE 2013 (1 + 2 + 3 + 4 + 5)	1.866.666,68	33.333,33	0,00	0,00

(*) Se incluirán los préstamos con el Fondo de Financiación a Entidades Locales, que incluye el Fondo de impulso Económico, el Fondo de Ordenación y el Fondo en liquidación para la financiación de los Pagos a Proveedores de EELL. En este último caso, tanto si se han instrumentado través de una operación de endeudamiento como a través de retenciones en la participación de la entidad local en los tributos del Estado (PTE)

Concepto	Al final trimestre vencido	Vencimiento previsto del Principal		
		Enero 2025	Febrero 2025	Marzo 2025
Avales vivos al final del periodo (valor nominal)	0,00	0,00	0,00	0,00
Riesgos potenciales que pueden afectar a la solvencia de la entidad local	0,00	0,00	0,00	0,00
Derivados de sentencias judiciales consecuencia de recursos de tramitación	0,00	0,00	0,00	0,00
Derivados de expedientes de aplazamiento o fraccionamiento de deudas con la AEAT	0,00	0,00	0,00	0,00
Derivados de expedientes de aplazamiento o fraccionamiento de deudas con la Seguridad Social	0,00	0,00	0,00	0,00
Otros	0,00	0,00	0,00	0,00

Volver

Exportar Excel

Exportar XML

F.1.1.14 - Perfil de vencimiento de la deuda en los próximos 10 años (operaciones contratadas y/o previsto realizar hasta 31/12/2024)

Unidad: euros

CONCEPTO	Vencimientos previstos en el Ejercicio (Incluyendo las operaciones previsto realizar hasta 31/12/2024)									
	2025	2026	2027	2028	2029	2030	2031	2032	2033	2034
Operaciones de crédito a corto plazo (Importe dispuesto pendiente de amortizar según Reglamento 479/2009, del Consejo de Europa)	0,00	0,00	0,00	0,00	0,00	0,00	0,00	0,00	0,00	0,00
Operaciones de tesorería	0,00	0,00	0,00	0,00	0,00	0,00	0,00	0,00	0,00	0,00
Confirming	0,00	0,00	0,00	0,00	0,00	0,00	0,00	0,00	0,00	0,00
Emissiones de deuda corto plazo	0,00	0,00	0,00	0,00	0,00	0,00	0,00	0,00	0,00	0,00
Operaciones de crédito a largo plazo (Importe dispuesto pendiente de amortizar según Reglamento 479/2009, del Consejo de Europa)	133.333,33	133.333,33	133.333,33	133.333,33	133.333,33	133.333,33	133.333,33	133.333,33	133.333,33	133.333,33
Operaciones con entidades de crédito residentes	133.333,33	133.333,33	133.333,33	133.333,33	133.333,33	133.333,33	133.333,33	133.333,33	133.333,33	133.333,33
Operaciones con entidades de crédito no residentes o que no faciliten información al Banco de España (Incluidos BEI, fondos de inversión etc.)	0,00	0,00	0,00	0,00	0,00	0,00	0,00	0,00	0,00	0,00
Deuda con el FFEL (*)	0,00	0,00	0,00	0,00	0,00	0,00	0,00	0,00	0,00	0,00
Operaciones con Institutos Autonómicos de Finanzas no clasificados como AAPP	0,00	0,00	0,00	0,00	0,00	0,00	0,00	0,00	0,00	0,00
Otras operaciones de crédito	0,00	0,00	0,00	0,00	0,00	0,00	0,00	0,00	0,00	0,00
Emissiones de deuda largo plazo	0,00	0,00	0,00	0,00	0,00	0,00	0,00	0,00	0,00	0,00
Arrendamiento financiero	0,00	0,00	0,00	0,00	0,00	0,00	0,00	0,00	0,00	0,00
Asociaciones público-privadas	0,00	0,00	0,00	0,00	0,00	0,00	0,00	0,00	0,00	0,00
Factoring sin recurso conforme a la Decisión de Eurostat 31 de julio de 2012	0,00	0,00	0,00	0,00	0,00	0,00	0,00	0,00	0,00	0,00
Reestructuración de deuda comercial según Decisión de Eurostat 31 de julio de 2012	0,00	0,00	0,00	0,00	0,00	0,00	0,00	0,00	0,00	0,00
Otras operaciones de deuda	0,00	0,00	0,00	0,00	0,00	0,00	0,00	0,00	0,00	0,00
Total vencimientos deuda PDE (1)	133.333,33	133.333,33	133.333,33	133.333,33	133.333,33	133.333,33	133.333,33	133.333,33	133.333,33	133.333,33
AVALES										
Capital vivo de las operaciones avaladas a entidades dependientes clasificadas como SNF	0,00	0,00	0,00	0,00	0,00	0,00	0,00	0,00	0,00	0,00
Capital vivo de las operaciones avaladas a entidades dependientes pendientes de clasificar	0,00	0,00	0,00	0,00	0,00	0,00	0,00	0,00	0,00	0,00
Capital vivo de las operaciones avaladas a otras entidades no dependientes	0,00	0,00	0,00	0,00	0,00	0,00	0,00	0,00	0,00	0,00
RIESGO DEDUCIDO DE LOS AVALES (2)	0,00	0,00	0,00	0,00	0,00	0,00	0,00	0,00	0,00	0,00
OPERACIONES DE CRÉDITO FORMALIZADAS Y NO DISPUESTAS (3)	0,00	0,00	0,00	0,00	0,00	0,00	0,00	0,00	0,00	0,00
A corto plazo	0,00	0,00	0,00	0,00	0,00	0,00	0,00	0,00	0,00	0,00
A largo plazo	0,00	0,00	0,00	0,00	0,00	0,00	0,00	0,00	0,00	0,00
OPERACIONES DE CRÉDITO CON ADMINISTRACIONES PÚBLICAS (4)	0,00	0,00	0,00	0,00	0,00	0,00	0,00	0,00	0,00	0,00
Con la Administración General del Estado	0,00	0,00	0,00	0,00	0,00	0,00	0,00	0,00	0,00	0,00
Con la Comunidad Autónoma	0,00	0,00	0,00	0,00	0,00	0,00	0,00	0,00	0,00	0,00
Con la Diputación Provincial, Cabildo o Consejo Insular u otras EELL	0,00	0,00	0,00	0,00	0,00	0,00	0,00	0,00	0,00	0,00
Con otras Administraciones Públicas	0,00	0,00	0,00	0,00	0,00	0,00	0,00	0,00	0,00	0,00
OTRAS DEUDAS (5)	0,00	0,00	0,00	0,00	0,00	0,00	0,00	0,00	0,00	0,00
Vencimientos a efectos de la aplicación del régimen de autorización recogido en el artículo 53 TRLRHL y DF 31ª LPGE 2013 (1)+(2)+(3)+(4)+(5)	133.333,33	133.333,33	133.333,33	133.333,33	133.333,33	133.333,33	133.333,33	133.333,33	133.333,33	133.333,33

(*) Se incluirán los préstamos con el Fondo de Financiación a Entidades Locales, que incluye el Fondo de Impulso Económico, el Fondo de Ordenación y el Fondo en liquidación para la financiación de los Pagos a Proveedores de EELL. En este último caso, tanto si se han instrumentado a través de una operación de endeudamiento como a través de retenciones en la participación de la entidad local en los tributos del Estado (PTE)

CONCEPTO	Vencimientos previstos en el Ejercicio (Incluyendo las operaciones previsto realizar hasta 31/12/2024)									
	2025	2026	2027	2028	2029	2030	2031	2032	2033	2034
Avalés vivos al final del periodo (valor nominal)	0,00	0,00	0,00	0,00	0,00	0,00	0,00	0,00	0,00	0,00
Riesgos potenciales que pueden afectar a la solvencia de la entidad local	0,00	0,00	0,00	0,00	0,00	0,00	0,00	0,00	0,00	0,00
Derivados de sentencias judiciales consecuencia de recursos de tramitación	0,00	0,00	0,00	0,00	0,00	0,00	0,00	0,00	0,00	0,00
Derivados de expedientes de aplazamiento o fraccionamiento de deudas con la AEAT	0,00	0,00	0,00	0,00	0,00	0,00	0,00	0,00	0,00	0,00
Derivados de expedientes de aplazamiento o fraccionamiento de deudas con la Seguridad Social	0,00	0,00	0,00	0,00	0,00	0,00	0,00	0,00	0,00	0,00
Otros	0,00	0,00	0,00	0,00	0,00	0,00	0,00	0,00	0,00	0,00

F.1.1.17 - Beneficios fiscales y su impacto en la recaudación

Unidad: euros

TRIBUTOS	DRN sin beneficios fiscales	Existencia beneficios fiscales voluntarios	Importe beneficios fiscales obligatorios	Importe beneficios fiscales voluntarios	Importe beneficios fiscales compensados por la AGE	DRN con beneficios fiscales	Recaudación	Impacto en la recaudación	
								% Recaudación ejercicio actual/DRN sin beneficios fiscales	% Recaudación ejercicio actual/DRN con beneficios fiscales
IMPUESTOS	3.719.634,20		102.803,89	1.530,85	0,00	3.615.299,46	3.865.029,91	103,91	106,91
112: Impuesto sobre Bienes Inmuebles. Bienes Inmuebles de Naturaleza Rústica.	1.350,47	No	0,00	0,00	0,00	1.350,47	1.025,06	75,90	75,90
113: Impuesto sobre Bienes Inmuebles. Bienes inmuebles de Naturaleza Urbana.	3.022.467,86	Si	98.050,62	1.111,09	0,00	2.923.306,15	3.124.511,17	103,38	106,88
114: Impuesto sobre Bienes Inmuebles. Bienes Inmuebles de características especiales.	0,00	No	0,00	0,00	0,00	0,00			
115: Impuesto sobre Vehículos de Tracción Mecánica	195.664,30	Si	4.753,27	419,76	0,00	190.491,27	178.830,11	91,40	93,88
116: Impuesto sobre Incremento del Valor de los Terrenos de Naturaleza Urbana	278.642,81	No	0,00	0,00	0,00	278.642,81	332.256,84	119,24	119,24
130: Impuesto sobre Actividades Económicas	20.922,47	No	0,00	0,00	0,00	20.922,47	33.631,53	160,74	160,74
290: Impuesto sobre construcciones, instalaciones y obras	200.586,29	No	0,00	0,00	0,00	200.586,29	194.775,20	97,10	97,10
TASAS	1.944.552,09	No	0,00	0,00	0,00	1.944.552,09	2.678.671,47	137,75	137,75
CONTRIBUCIONES ESPECIALES	0,00	No	0,00	0,00	0,00	0,00			

Explicación de beneficios fiscales en impuestos	Importe total
Impuesto sobre Bienes Inmuebles	99.161,71
Bonificación por empresas de urbanización (art. 73.1 TRLRHL)	0,00
Bonificación por viviendas de protección oficial (art. 73.2 TRLRHL)	0,00
Bonificación por bienes rústicos de cooperativas agrarias (art. 73.3 TRLRHL)	98.050,62
Bonificación por bienes inmuebles en asentamientos de población singulares (art. 74.1 TRLRHL)	
Bonificación por cultivos, aprovechamientos o uso de construcciones (art. 74.2 TRLRHL)	1.111,09
Bonificación por inmuebles de organismos de investigación y universidades (art. 74.2 bis TRLRHL)	0,00
Bonificación por BICES atendiendo a lo diferentes grupos de estos bienes (art. 74.3 TRLRHL)	0,00
Bonificación por familia numerosa (art. 74.4 TRLRHL)	0,00
Bonificación por instalaciones de sistemas de aprovechamiento energético (art. 74.5 TRLRHL)	0,00
Exención a favor de centros educativos concertados (art. 7.1 Ley 22/1993)	0,00
Otros beneficios fiscales no incluidos anteriormente	0,00
Impuesto sobre Vehículos Tracción Mecánica	5.173,03
Exención a favor de vehículos oficiales (art. 93.1 a) TRLRHL)	4.753,27
Exención a favor de vehículos de representación diplomática (art. 93.1 b) TRLRHL)	0,00
Exención a favor de vehículos por aplicación de tratados internacionales (art. 93.1 c) TRLRHL)	0,00
Exención a favor de ambulancias y vehículos de asistencia sanitaria (art. 93.1 d) TRLRHL)	0,00
Exención a favor de vehículos para personas de movilidad reducida (art. 93.1 e) TRLRHL)	0,00
Exención a favor de vehículos destinados al transporte público urbano (art. 93.1 f) TRLRHL)	0,00
Exención a favor de tractores y remolques con Cartilla de Inspección Agrícola (art. 93.1 g) TRLRHL)	0,00
Bonificación por tipo de carburante (art. 95.6 a) TRLRHL)	419,76
Bonificación por tipo de motor (art. 95.6 b) TRLRHL)	0,00
Bonificación por vehículos históricos (art. 95.6 c) TRLRHL)	0,00
Otros beneficios fiscales no incluidos anteriormente	0,00
Impuesto sobre Incremento del Valor de los Terrenos de Naturaleza Urbana	0,00
Exención por constitución y transmisión de derechos de servidumbre (art. 105.1 a) TRLRHL)	0,00
Exención por transmisión de bienes de Conjunto Histórico-Artístico (art. 105.1 b) TRLRHL)	0,00
Exenciones por razón del sujeto (art. 105.2 TRLRHL)	0,00
Bonificación por transmisiones "mortis causa" a favor de familiares citados en art. 108.4 TRLRHL)	0,00
Otros beneficios fiscales no incluidos anteriormente	0,00
Impuesto sobre Actividades Económicas	0,00
Bonificación a favor de cooperativas fiscalmente protegidas (art. 88.1.a) TRLRHL)	0,00
Bonificación por inicio de actividad (arts. 88.1.b) y 88.2.a) TRLRHL)	0,00
Bonificación por creación de empleo (art. 88.2.b) TRLRHL)	0,00
Bonificación por utilización de energías renovables (art. 88.2.c) TRLRHL)	0,00
Bonificación por rendimientos netos negativos o de cuantía mínima (art. 88.2.d) TRLRHL)	0,00
Otros beneficios fiscales no incluidos anteriormente	0,00
Impuesto sobre construcciones, instalaciones y obras	0,00
Exención por razón del sujeto con el destino citado en art. 100.2 TRLRHL)	0,00
Bonificación por construcciones, instalaciones y obras de especial interés (art. 103.2 a) TRLRHL)	0,00
Bonificación por especial aprovechamiento energético (art. 103.2 b) TRLRHL)	0,00
Bonificación por planes de fomento de inversiones privadas en infraestructuras (art. 103.2 c) TRLRHL)	0,00
Bonificación por viviendas de protección oficial (art. 103.2 d) TRLRHL)	0,00
Bonificación por accesibilidad y habitabilidad de discapacitados (art. 103.2 e) TRLRHL)	0,00
Otros beneficios fiscales no incluidos anteriormente	0,00

La explicación de beneficios fiscales en impuestos es de cumplimiento obligatorio para las entidades locales de cesión.