

F.1.1.1 - Resumen de Clasificación Económica

Atención: recuerde que los cambios que haga aquí pueden afectar a otros formularios, como por ejemplo el Calendario y Presupuesto de tesorería.

Unidad: euros

INGRESOS: Cód. Capítulo / Descripción	Ejercicio Corriente				Ejercicios cerrados		Desviación (B)/(A)-1	Observaciones
	Previsiones iniciales Presupuesto 2023	(A) Estimación Previsiones definitivas al final de ejercicio ⁽¹⁾	(B) Derechos Reconocidos Netos ⁽²⁾	Recaudación Líquida ⁽²⁾	Recaudación Líquida ⁽²⁾			
1 Impuestos directos	3.417.650,00	3.417.650,00	3.441.256,65	3.441.256,65			0,01	
2 Impuestos indirectos	75.000,00	75.000,00	201.194,20	190.075,06			1,68	
3 Tasas y otros ingresos	3.045.005,00	3.045.005,00	3.018.308,88	2.985.400,12	60,00		-0,01	
4 Transferencias corrientes	1.044.884,00	1.596.384,00	1.814.800,94	1.812.550,94	1.650,00		0,14	
5 Ingresos patrimoniales	343.330,00	343.330,00	600.402,86	600.402,86	5.675,00		0,75	
6 Enajenación de inversiones reales								
7 Transferencias de capital	75.710,00	2.372.654,13	2.270.626,87	2.270.626,87			-0,04	
8 Activos financieros		5.191.268,06					-1,00	
9 Pasivos financieros								
TOTAL INGRESOS	8.001.579,00	16.041.291,19	11.346.590,40	11.300.312,50	7.385,00		-0,29	


Unidad: euros


GASTOS: Cód. Capítulo / Descripción	Ejercicio Corriente				Ejercicios cerrados		Desviación (B)/(A)-1	Observaciones
	Créditos iniciales Presupuesto 2023	(A) Estimación Créditos definitivos al final de ejercicio ⁽¹⁾	(B) Obligaciones Reconocidas Netas ⁽²⁾	Pagos Líquidos ⁽²⁾	Pagos Líquidos ⁽²⁾			
1 Gastos de personal	2.951.142,00	3.046.858,12	3.011.765,31	3.011.765,31			-0,01	
2 Gastos en bienes corrientes y servicios	4.474.900,00	6.094.749,38	4.202.402,99	4.044.105,61	356.221,45		-0,31	
3 Gastos financieros	15.250,00	15.250,00	3.799,59	3.799,59			-0,75	
4 Transferencias corrientes	130.360,00	195.490,50	176.926,96	120.826,96	25.377,00		-0,09	
5 Fondo de contingencia y Otros imprevistos	37.858,00	37.858,00					-1,00	
6 Inversiones reales	387.512,00	6.646.528,19	1.163.351,47	1.120.268,04	75.273,91		-0,82	
7 Transferencias de capital								
8 Activos financieros								
9 Pasivos financieros	4.557,00	4.557,00	4.556,01	4.556,01			0,00	
TOTAL GASTOS	8.001.579,00	16.041.291,19	8.562.802,33	8.305.321,52	456.872,36		-0,47	

⁽¹⁾ Estimación Previsiones definitivas al final ejercicio - Presupuesto actualizado, incluyendo las modificaciones ya tramitadas y/o previstas tramitar hasta final de ejercicio

⁽²⁾ Datos de ejecución acumulados a final del trimestre vencido

Volver 

Exportar Excel 

Exportar XML 

F.1.1.2 - Desglose de Ingresos corrientes

Unidad: euros

Desglose de los ingresos corrientes	Ejercicio Corriente				Ejercicios cerrados
	Previsiones iniciales Presupuesto 2023	Estimación Previsiones definitivas al final de ejercicio ⁽¹⁾	Derechos Reconocidos Netos ⁽²⁾	Recaudación Líquida ⁽²⁾	Recaudación Líquida ⁽²⁾
1 IMPUESTOS DIRECTOS	3.417.650,00	3.417.650,00	3.441.256,65	3.441.256,65	
10 Impuesto sobre la renta					
100 Impuesto sobre la Renta de las Personas Físicas					
101 Impuesto sobre Sociedades					
102 Impuesto sobre la Renta de No Residentes					
11 Impuesto sobre el capital	3.387.650,00	3.387.650,00	3.409.074,02	3.409.074,02	
110 Impuesto sobre Sucesiones y Donaciones					
111 Impuesto sobre Patrimonio					
112 Impuesto sobre Bienes Inmuebles. Bienes Inmuebles de Naturaleza Rústica	2.650,00	2.650,00	969,12	969,12	
113 Impuesto sobre Bienes Inmuebles. Bienes Inmuebles de Naturaleza Urbana	2.950.000,00	2.950.000,00	2.970.224,75	2.970.224,75	
114 Impuesto sobre Bienes Inmuebles. Bienes Inmuebles de características especiales					
115 Impuesto sobre Vehículos de Tracción Mecánica	185.000,00	185.000,00	168.757,02	168.757,02	
116 Impuesto sobre Incremento del Valor de los Terrenos de Naturaleza Urbana	250.000,00	250.000,00	269.123,13	269.123,13	
117 Impuesto sobre viviendas desocupadas					
13 Impuesto sobre las Actividades Económicas	30.000,00	30.000,00	32.182,63	32.182,63	
130 Impuesto sobre Actividades Económicas	30.000,00	30.000,00	32.182,63	32.182,63	
16 Recargos sobre impuestos directos del Estado y de la Comunidad Autónoma					

Volver ↩

Exportar Excel 📄

Exportar XML 📄

Desglose de los ingresos corrientes	Ejercicio Corriente				Ejercicios cerrados
	Previsiones iniciales Presupuesto 2023	Estimación Previsiones definitivas al final de ejercicio ⁽¹⁾	Derechos Reconocidos Netos ⁽²⁾	Recaudación Líquida ⁽²⁾	Recaudación Líquida ⁽²⁾
161	Sobre impuestos de la Comunidad Autónoma				
17	Recargos sobre impuestos directos de otros entes locales				
170	En el Impuesto sobre Bienes Inmuebles				
171	Recargo provincial en el Impuesto sobre Actividades Económicas				
179	Otros recargos sobre impuestos directos de otros entes locales				
18	Impuestos directos extinguidos				
19	Otros impuestos directos				
2	IMPUESTOS INDIRECTOS	75.000,00	75.000,00	201.194,20	190.075,06
21	Impuestos sobre el Valor Añadido				
210	Impuesto sobre el Valor Añadido				
22	Sobre consumos específicos				
220	Impuestos Especiales				
220.00	Impuesto sobre el alcohol y bebidas derivadas				
220.01	Impuesto sobre la cerveza				
220.02	Impuesto sobre el vino y bebidas fermentadas				
220.03	Impuesto sobre las labores del tabaco				
220.04	Impuesto sobre hidrocarburos				
220.05	Impuesto sobre determinados medios de transporte				
220.06	Impuesto sobre productos intermedios				
220.07	Impuesto sobre la energía				
220.08	Impuesto sobre ventas minoristas de hidrocarburos				
220.09	Exacción sobre la gasolina				
26	Recargos sobre impuestos indirectos del Estado y de la Comunidad Autónoma				

Volver

Exportar Excel

Exportar XML

Desglose de los ingresos corrientes	Ejercicio Corriente				Ejercicios cerrados
	Previsiones iniciales Presupuesto 2023	Estimación Previsiones definitivas al final de ejercicio ⁽¹⁾	Derechos Reconocidos Netos ⁽²⁾	Recaudación Líquida ⁽²⁾	Recaudación Líquida ⁽²⁾
261	Sobre impuestos de la Comunidad Autónoma				
27	Recargos sobre impuestos indirectos de otros entes locales				
270	Sobre impuestos de otros entes locales				
28	Impuestos indirectos extinguidos				
29	Otros impuestos indirectos	75.000,00	75.000,00	201.194,20	190.075,06
290	Impuesto sobre construcciones, instalaciones y obras	75.000,00	75.000,00	201.194,20	190.075,06
291	Impuesto sobre gastos suntuarios (Cotos de caza y pesca)				
292	Arbitrio sobre importaciones y entregas de mercancías en Canarias (AIEM)				
293	Impuesto general indirecto canario (IGIC)				
294	Impuesto sobre la producción, los servicios y la importación (IPSI) de Ceuta y Melilla				
295	Impuesto sobre primas de seguros				
296	Impuesto sobre transmisiones patrimoniales y actos jurídicos documentados				
299	Otros impuestos indirectos				
3	TASAS Y OTROS INGRESOS	3.045.005,00	3.045.005,00	3.018.308,88	2.985.400,12
30	Tasas por la prestación de servicios públicos básicos	1.630.000,00	1.630.000,00	1.485.612,96	1.485.612,96
300	Servicio de abastecimiento de agua				
301	Servicio de alcantarillado	330.000,00	330.000,00	329.039,32	329.039,32
302	Servicio de recogida de basuras	1.300.000,00	1.300.000,00	1.156.573,64	1.156.573,64
303	Servicio de tratamiento de residuos				
304	Canon de saneamiento				
309	Otras tasas por prestación de				

Volver

Exportar Excel

Exportar XML

Desglose de los ingresos corrientes	Ejercicio Corriente				Ejercicios cerrados
	Previsiones iniciales Presupuesto 2023	Estimación Previsiones definitivas al final de ejercicio ⁽¹⁾	Derechos Reconocidos Netos ⁽²⁾	Recaudación Líquida ⁽²⁾	Recaudación Líquida ⁽²⁾
31 Tasas por la prestación de servicios públicos de carácter social y preferente	82.110,00	82.110,00	97.049,37	96.944,37	
310 Servicios hospitalarios					
311 Servicios asistenciales					
312 Servicios educativos	67.000,00	67.000,00	58.300,00	58.300,00	
313 Servicios deportivos	15.000,00	15.000,00	38.633,03	38.528,03	
319 Otras tasas por prestación de servicios de carácter preferente	110,00	110,00	116,34	116,34	
32 Tasas por la realización de actividades de competencia local	76.010,00	76.010,00	187.253,49	154.449,73	
320 Licencias de caza y pesca					
321 Licencias urbanísticas	31.000,00	31.000,00	135.594,10	103.236,42	
322 Cédulas de habitabilidad y licencias de primera ocupación	12.010,00	12.010,00	13.041,40	13.041,40	
323 Tasas por otros servicios urbanísticos					
324 Tasas sobre el juego					
325 Tasa por expedición de documentos	12.000,00	12.000,00	20.321,86	19.875,78	
326 Tasa por retirada de vehículos					
329 Otras tasas por la realización de actividades de competencia local	21.000,00	21.000,00	18.296,13	18.296,13	
33 Tasas por la utilización privativa o el aprovechamiento especial del dominio público local	522.875,00	522.875,00	384.055,79	384.055,79	
330 Tasa de estacionamiento de vehículos					
331 Tasa por entrada de vehículos	63.675,00	63.675,00	47.767,57	47.767,57	
332 Tasa por utilización privativa o aprovechamiento especial por empresas explotadoras de servicios de suministros					
333 Tasa por utilización privativa o aprovechamiento especial por empresas					

[Volver](#) ↩

[Exportar Excel](#) 📄

[Exportar XML](#) 📄

Desglose de los ingresos corrientes	Ejercicio Corriente				Ejercicios cerrados
	Previsiones iniciales Presupuesto 2023	Estimación Previsiones definitivas al final de ejercicio ⁽¹⁾	Derechos Reconocidos Netos ⁽²⁾	Recaudación Líquida ⁽²⁾	Recaudación Líquida ⁽²⁾
334	Tasa por apertura de calas y zanjas				
335	Tasa por ocupación de la vía pública con terrazas	260.000,00	260.000,00	12.767,48	12.767,48
336	Tasa por ocupación de la vía pública con suspensión temporal del tráfico rodado				
337	Tasas por aprovechamiento del vuelo	50.000,00	50.000,00	212.943,45	212.943,45
338	Compensación de Telefónica de España S.A.	5.000,00	5.000,00	8.835,04	8.835,04
339	Otras tasas por utilización privativa del dominio público	144.200,00	144.200,00	101.742,25	101.742,25
34	Precios públicos	294.000,00	294.000,00	261.405,55	261.405,55
340	Servicios hospitalarios				
341	Servicios asistenciales				
342	Servicios educativos	12.000,00	12.000,00	21.425,00	21.425,00
343	Servicios deportivos				
344	Entradas a museos, exposiciones, espectáculos	22.000,00	22.000,00	5.200,00	5.200,00
345	Servicio de transporte público urbano	260.000,00	260.000,00	234.780,55	234.780,55
349	Otros precios públicos				
35	Contribuciones especiales				
350	Para la ejecución de obras				
351	Para el establecimiento o ampliación de servicios				
36	Ventas				
38	Reintegros de operaciones corrientes	10,00	10,00	6.752,76	6.752,76
380	Reintegro de avales				
389	Otros reintegros de operaciones corrientes	10,00	10,00	6.752,76	6.752,76
39	Otros ingresos	440.000,00	440.000,00	596.178,96	596.178,96
391	Multas	310.000,00	310.000,00	383.016,52	383.016,52
391.00	Multas por infracciones urbanísticas			7.500,00	7.500,00
391.10	Multas por infracciones tributarias y				

[Volver](#) ↩

[Exportar Excel](#) 📄

[Exportar XML](#) 📄

Desglose de los ingresos corrientes	Ejercicio Corriente				Ejercicios cerrados	
	Previsiones iniciales Presupuesto 2023	Estimación Previsiones definitivas al final de ejercicio ⁽¹⁾	Derechos Reconocidos Netos ⁽²⁾	Recaudación Líquida ⁽²⁾	Recaudación Líquida ⁽²⁾	
391.20	Multas por infracciones de la Ordenanza de circulación	80.000,00	80.000,00	375.516,52	375.516,52	
391.90	Otras multas y sanciones	230.000,00	230.000,00			
392	Recargos del periodo ejecutivo y por declaración extemporánea sin requerimiento previo	75.000,00	75.000,00	106.019,40	106.019,40	
392.00	Recargos por declaración extemporánea sin requerimiento previo					
392.10	Recargo ejecutivo	75.000,00	75.000,00	106.019,40	106.019,40	
392.11	Recargo de apremio					
393	Intereses de demora	15.000,00	15.000,00	30.662,64	30.662,64	
394	Prestación personal					
395	Prestación de transporte					
396	Ingresos por actuaciones de urbanización					
396.00	Canon de urbanización					
396.10	Cuotas de urbanización					
397	Aprovechamientos urbanísticos					
397.00	Canon por aprovechamientos urbanísticos					
397.10	Otros ingresos por aprovechamientos urbanísticos					
398	Indemnizaciones de seguros de no vida					
399	Otros ingresos diversos	40.000,00	40.000,00	76.480,40	76.480,40	60,00
4	TRANSFERENCIAS CORRIENTES	1.044.884,00	1.596.384,00	1.814.800,94	1.812.550,94	1.650,00
40	De la Administración General de la Entidad Local					
41	De Organismos Autónomos de la Entidad Local					
42	De la Administración del Estado	768.554,00	768.554,00	806.176,37	806.176,37	
420	De la Administración General del Estado	768.554,00	768.554,00	806.176,37	806.176,37	
420.00	Participación en los Tributos del Estado	767.454,00	767.454,00	804.142,96	804.142,96	
420.10	Fondo					

Volver ↩

Exportar Excel 📄

Exportar XML 📄

Desglose de los ingresos corrientes	Ejercicio Corriente				Ejercicios cerrados
	Previsiones iniciales Presupuesto 2023	Estimación Previsiones definitivas al final de ejercicio ⁽¹⁾	Derechos Reconocidos Netos ⁽²⁾	Recaudación Líquida ⁽²⁾	Recaudación Líquida ⁽²⁾
420.20	Compensación por beneficios fiscales				
420.90	Otras transferencias corrientes de la Administración General del Estado	1.100,00	1.100,00	2.033,41	2.033,41
421	De Organismos Autónomos y agencias estatales				
421.00	Del Servicio Público de Empleo Estatal				
421.90	De otros Organismos Autónomos y Agencias				
422	De fundaciones estatales				
423	De sociedades mercantiles estatales, entidades públicas empresariales y otros organismos públicos				
423.00	De Loterías y Apuestas del Estado				
423.90	De otras sociedades mercantiles estatales, entidades públicas empresariales y organismos públicos				
43	De la Seguridad Social				
44	De entes públicos y sociedades mercantiles de la Entidad local				
440	De entes públicos				
441	De sociedades mercantiles				
45	De Comunidades Autónomas	119.470,00	670.970,00	899.821,29	899.821,29
450	De la Administración General de las Comunidades Autónomas	74.470,00	625.970,00	768.305,93	768.305,93
450.00	Participación en tributos de la Comunidad Autónoma	72.650,00	72.650,00	83.584,01	83.584,01
450.01	Otras transferencias incondicionadas				

[Volver](#)
[Exportar Excel](#)
[Exportar XML](#)

Desglose de los ingresos corrientes	Ejercicio Corriente				Ejercicios cerrados
	Previsiones iniciales Presupuesto 2023	Estimación Previsiones definitivas al final de ejercicio ⁽¹⁾	Derechos Reconocidos Netos ⁽²⁾	Recaudación Líquida ⁽²⁾	Recaudación Líquida ⁽²⁾
450.02	400,00	400,00			
450.30					
450.50	10,00	10,00	2.200,00	2.200,00	
450.60					
450.80	1.410,00	552.910,00	682.521,92	682.521,92	
451	45.000,00	45.000,00	131.515,36	131.515,36	
452					
453					
46	96.860,00	96.860,00	47.805,55	45.555,55	
461	94.360,00	94.360,00	43.075,55	43.075,55	
462					

[Volver](#) ↩

[Exportar Excel](#) 📄

[Exportar XML](#) 📄

Desglose de los ingresos corrientes	Ejercicio Corriente				Ejercicios cerrados
	Previsiones iniciales Presupuesto 2023	Estimación Previsiones definitivas al final de ejercicio ⁽¹⁾	Derechos Reconocidos Netos ⁽²⁾	Recaudación Líquida ⁽²⁾	Recaudación Líquida ⁽²⁾
464 De Áreas Metropolitanas					
465 De Comarcas	2.500,00	2.500,00	4.730,00	2.480,00	
466 De Entidades que agrupan Municipios					
467 De Consorcios					
468 De Entidades locales Menores					
47 De Empresas privadas	60.000,00	60.000,00	60.997,73	60.997,73	
48 De familias e instituciones sin fines de lucro					
49 Del exterior					
490 Del Fondo Social Europeo					
491 Del Fondo de Desarrollo Regional					
492 Del Fondo de Cohesión					
493 Del Fondo Europeo Agrícola de Garantía (FEAGA)					
494 Del Fondo Europeo Agrícola de Desarrollo Rural (FEADER)					
495 Del FEOGA-Orientación					
496 Del Fondo Europeo de la Pesca (FEP)					
497 Otras transferencias de la Unión Europea					
499 Otras transferencias del exterior, excluyendo la Unión Europea					
5 INGRESOS PATRIMONIALES	343.330,00	343.330,00	600.402,86	600.402,86	5.675,00
50 Intereses de títulos y valores					
500 Del Estado					
501 De Organismos Autónomos y agencias					
504 De sociedades mercantiles estatales, entidades públicas empresariales y otros organismos públicos					
505 De Comunidades Autónomas					
506 De Entidades locales					
507 De empresas privadas					
Intereses de					


[Volver](#) ↩


[Exportar Excel](#) 📄

[Exportar XML](#) 📄

Desglose de los ingresos corrientes	Ejercicio Corriente				Ejercicios cerrados
	Previsiones iniciales Presupuesto 2023	Estimación Previsiones definitivas al final de ejercicio ⁽¹⁾	Derechos Reconocidos Netos ⁽²⁾	Recaudación Líquida ⁽²⁾	Recaudación Líquida ⁽²⁾
511	A Organismos Autónomos y agencias				
514	A sociedades mercantiles, entidades públicas empresariales y otros organismos públicos				
518	A familias e instituciones sin ánimo de lucro				
52	Intereses de depósitos		24.168,91	24.168,91	
53	Dividendos y participación beneficios				
531	De Organismos Autónomos y agencias				
534	De Sociedades mercantiles, entidades públicas empresariales y otros organismos públicos				
534.00	De sociedades y entidades dependientes de las entidades locales				
534.10	De sociedades y entidades no dependientes de las entidades locales				
537	De empresas privadas				
54	Rentas de bienes inmuebles				
541	Arrendamientos de fincas urbanas				
542	Arrendamientos de fincas rústicas				
544	Censos				
549	Otras rentas de bienes inmuebles				
55	Productos de concesiones y aprovechamientos especiales	343.330,00	343.330,00	576.233,95	576.233,95
550	De concesiones administrativas con contraprestación periódica	343.330,00	343.330,00	576.233,95	576.233,95
551	De concesiones administrativas con contraprestación no periódica				
552	Derecho de superficie con contraprestación periódica				
553	Derecho de superficie con contraprestación				

Volver 

Exportar Excel 


Exportar XML 


Desglose de los ingresos corrientes	Ejercicio Corriente				Ejercicios cerrados
	Previsiones iniciales Presupuesto 2023	Estimación Previsiones definitivas al final de ejercicio ⁽¹⁾	Derechos Reconocidos Netos ⁽²⁾	Recaudación Líquida ⁽²⁾	Recaudación Líquida ⁽²⁾
554 Aprovechamientos agrícolas y forestales					
554.00 Producto de explotaciones forestales					
554.10 Fondo de mejora de montes					
555 Aprovechamientos especiales con contraprestación					
559 Otras concesiones y aprovechamientos					
59 Otros ingresos patrimoniales					
591 Beneficios por realización de inversiones financieras					
592 Ingresos por operaciones de intercambio financiero					
599 Otros ingresos patrimoniales					
TOTAL INGRESOS CORRIENTES	7.925.869,00	8.477.369,00	9.075.963,53	9.029.685,63	7.385,00

⁽¹⁾ Estimación Previsiones definitivas al final ejercicio - Presupuesto actualizado, incluyendo las modificaciones ya tramitadas y/o previstas tramitar hasta final de ejercicio.

⁽²⁾ Datos de ejecución acumulados a final del trimestre vencido

Volver 

Exportar Excel 

Exportar XML 

F.1.1.3 - Desglose de Ingresos de capital y financieros

Unidad: euros

Desglose de los ingresos de operaciones de capital y financieras		Ejercicio Corriente				Ejercicios cerrados
		Previsiones iniciales Presupuesto 2023	Estimación Previsiones definitivas al final de ejercicio ⁽¹⁾	Derechos Reconocidos Netos ⁽²⁾	Recaudación Líquida ⁽²⁾	Recaudación Líquida ⁽²⁾
6	ENAJENACIÓN DE INVERSIONES REALES					
60	De terrenos					
600	Venta de solares					
601	Venta de fincas rústicas					
602	Parcelas sobrantes de la vía pública					
603	Patrimonio público del suelo					
609	Otros terrenos					
61	De las demás inversiones reales					
611	De inversiones de carácter inmaterial					
612	De objetos valiosos					
619	De otras inversiones reales					
68	Reintegros por operaciones de capital					
680	De ejercicios cerrados					
7	TRANSFERENCIAS DE CAPITAL	75.710,00	2.372.654,13	2.270.626,87	2.270.626,87	
70	De la Administración General de la Entidad Local					
71	De Organismos Autónomos de la Entidad Local					
72	De la Administración del Estado					
720	De la Administración General del Estado					
721	De Organismos Autónomos y agencias estatales					
721.00	Del Servicio Público de Empleo Estatal					
721.90	De otros Organismos Autónomos y agencias					

Volver ↩


Exportar Excel 📄

Exportar XML 📄

Desglose de los ingresos de operaciones de capital y financieras	Ejercicio Corriente				Ejercicios cerrados
	Previsiones iniciales Presupuesto 2023	Estimación Previsiones definitivas al final de ejercicio ⁽¹⁾	Derechos Reconocidos Netos ⁽²⁾	Recaudación Líquida ⁽²⁾	Recaudación Líquida ⁽²⁾
723 De sociedades mercantiles estatales, entidades públicas empresariales y otros organismos públicos					
723.00 De Loterías y Apuestas del Estado					
723.90 De otras sociedades mercantiles estatales, entidades públicas empresariales y otros organismos públicos					
73 De la Seguridad Social					
74 De entes públicos y sociedades mercantiles de la Entidad local					
740 De entes públicos					
741 De sociedades mercantiles					
75 De Comunidades Autónomas	1.710,00	2.245.724,13	2.142.507,07	2.142.507,07	
750 De la Administración General de las Comunidades Autónomas	1.710,00	2.245.724,13	2.142.507,07	2.142.507,07	
750.00 Subvenciones afectas a la amortización de préstamos y operaciones financieras					
750.02 Transferencias de capital en cumplimiento de convenios suscritos con la Comunidad Autónoma en materia de Servicios Sociales y Políticas de Igualdad					
750.30 Transferencias de capital en cumplimiento de convenios suscritos con la Comunidad Autónoma en materia de Educación					

Volver 

Exportar Excel 

Exportar XML 

Desglose de los ingresos de operaciones de capital y financieras	Ejercicio Corriente				Ejercicios cerrados
	Previsiones iniciales Presupuesto 2023	Estimación Previsiones definitivas al final de ejercicio ⁽¹⁾	Derechos Reconocidos Netos ⁽²⁾	Recaudación Líquida ⁽²⁾	Recaudación Líquida ⁽²⁾
750.50	Transferencias de capital en cumplimiento de convenios suscritos con la Comunidad Autónoma en materia de Empleo y Desarrollo local				
750.60	Otras transferencias de capital en cumplimiento de convenios suscritos con la Comunidad Autónoma				
750.80	Otras transferencias de capital de la Administración General de la Comunidad Autónoma	1.710,00	2.245.724,13	2.142.507,07	2.142.507,07
751	De Organismos Autónomos y agencias de las Comunidades Autónomas				
752	De fundaciones de las Comunidades Autónomas				
753	De sociedades mercantiles, entidades públicas empresariales y otros organismos públicos dependientes de las Comunidades Autónomas				
76	De Entidades Locales	74.000,00	126.930,00	128.119,80	128.119,80
761	De Diputaciones, Consejos o Cabildos	74.000,00	126.930,00	128.119,80	128.119,80
762	De Ayuntamientos				
763	De Mancomunidades				
764	De Áreas Metropolitanas				
765	De Comarcas				
766	De otras Entidades que agrupan Municipios				
767	De Consorcios				
768	De Entidades locales Menores				
77	De empresas privadas				

[Volver](#) ↩

[Exportar Excel](#) 📄

[Exportar XML](#) 📄

Desglose de los ingresos de operaciones de capital y financieras	Ejercicio Corriente				Ejercicios cerrados
	Previsiones iniciales Presupuesto 2023	Estimación Previsiones definitivas al final de ejercicio ⁽¹⁾	Derechos Reconocidos Netos ⁽²⁾	Recaudación Líquida ⁽²⁾	Recaudación Líquida ⁽²⁾
79	Del exterior				
790	Del Fondo Social Europeo				
791	Del Fondo de Desarrollo Regional				
792	Del Fondo de Cohesión				
793	Del Fondo Europeo Agrícola de Garantía (FEAGA)				
794	Del Fondo Europeo Agrícola de Desarrollo Rural (FEADER)				
795	Del FEOGA-Orientación				
796	Del Fondo Europeo de la Pesca (FEP)				
797	Otras transferencias de la Unión Europea				
799	Otras transferencias del exterior, excluyendo la Unión Europea				
8	ACTIVOS FINANCIEROS		5.191.268,06		
80	Enajenación de deuda del sector público				
800	Enajenación de deuda del sector público a corto plazo				
800.00	Del Estado				
800.10	De Comunidades Autónomas				
800.20	De Entidades locales				
801	Enajenación de deuda del sector público a largo plazo				
801.00	Del Estado				
801.10	De Comunidades Autónomas				
801.20	De Entidades locales				
81	Enajenación de obligaciones y bonos fuera del sector público				
810	Enajenación de obligaciones y bonos fuera del sector público a corto plazo				
	Enajenación de				

[Volver](#) ↩

[Exportar Excel](#) 📄

[Exportar XML](#) 📄

Desglose de los ingresos de operaciones de capital y financieras	Ejercicio Corriente				Ejercicios cerrados
	Previsiones iniciales Presupuesto 2023	Estimación Previsiones definitivas al final de ejercicio ⁽¹⁾	Derechos Reconocidos Netos ⁽²⁾	Recaudación Líquida ⁽²⁾	Recaudación Líquida ⁽²⁾
82 Reintegro de préstamos y anticipos concedidos al sector público					
820 Reintegro de préstamos y anticipos concedidos al sector público a corto plazo					
820.00 Del Estado					
820.10 De Comunidades Autónomas					
820.20 De Entidades locales					
821 Reintegro de préstamos y anticipos concedidos al sector público a largo plazo					
821.00 Del Estado					
821.10 De Comunidades Autónomas					
821.20 De Entidades locales					
83 Reintegros de préstamos de fuera del sector público					
830 Reintegros de préstamos de fuera del sector público a corto plazo					
831 Reintegros de préstamos de fuera del sector público a largo plazo					
84 Devolución de depósitos y fianzas constituidos					
840 Devolución de depósitos					
841 Devolución de fianzas					
85 Enajenación de acciones y participaciones del sector público					
86 Enajenación de acciones y participaciones fuera del sector público					
87 Remanente de tesorería		5.191.268,06			
870 Remanente de tesorería		5.191.268,06			
870.00 Para gastos generales		5.019.759,23			

[Volver](#) ↩

[Exportar Excel](#) 📄

[Exportar XML](#) 📄


Desglose de los ingresos de operaciones de capital y financieras	Ejercicio Corriente				Ejercicios cerrados
	Previsiones iniciales Presupuesto 2023	Estimación Previsiones definitivas al final de ejercicio ⁽¹⁾	Derechos Reconocidos Netos ⁽²⁾	Recaudación Líquida ⁽²⁾	Recaudación Líquida ⁽²⁾
9 PASIVOS FINANCIEROS					
90 Emisión de Deuda Pública en euros					
900 Emisión de Deuda Pública en euros a corto plazo					
901 Emisión de Deuda Pública en euros a largo plazo					
91 Préstamos recibidos en euros					
910 Préstamos recibidos a corto plazo de entes del sector público					
911 Préstamos recibidos a largo plazo de entes del sector público					
912 Préstamos recibidos a corto plazo de entes de fuera del sector público					
913 Préstamos recibidos a largo plazo de entes de fuera del sector público					
92 Emisión de Deuda Pública en moneda distinta del euro					
920 Emisión de Deuda Pública en moneda distinta del euro a corto plazo					
921 Emisión de Deuda Pública en moneda distinta del euro a largo plazo					
93 Préstamos recibidos en moneda distinta del euro					
930 Préstamos recibidos en moneda distinta del euro a corto plazo					
931 Préstamos recibidos en moneda distinta del euro a largo plazo					
94 Depósitos y fianzas recibidos					
940 Depósitos recibidos					
941 Fianzas recibidas					
Total Ingresos de	75 710 00	7 563 922 19	2 270 626 87	2 270 626 87	


[Volver](#) ↩

[Exportar Excel](#) 📄

[Exportar XML](#) 📄

Volver 

Exportar Excel 

Exportar XML 

09-17-032-AA-000 - Cadaqués

Nombre Usuario: **de Creus Ferrer, Claudia**

P. A.: E

Ayuda

Enviar Incidencia

Entidad seleccionada: **09-17-032-AA-000 - Cadaqués**

Ejercicio: **2023**

Periodo:

Cambio ejercicio/periodo

Salir

Trimestre 4

F.1.1.4 - Desglose de Gastos corrientes

Unidad: euros

Desglose de los gastos corrientes		Ejercicio Corriente				Ejercicios cerrados
		Créditos iniciales Presupuesto 2023	Estimación Créditos definitivos al final de ejercicio ⁽¹⁾	Obligaciones Reconocidas Netas ⁽²⁾	Pagos Líquidos ⁽²⁾	Pagos Líquidos ⁽²⁾
1	GASTOS DE PERSONAL	2.951.142,00	3.046.858,12	3.011.765,31	3.011.765,31	
10	Órganos de gobierno y personal directivo	174.341,00	174.341,00	178.580,20	178.580,20	
100	Retribuciones básicas y otras remuneraciones de los miembros de los órganos de gobierno	174.341,00	174.341,00	178.580,20	178.580,20	
100.00	Retribuciones básicas	174.341,00	174.341,00	178.580,20	178.580,20	
100.01	Otras remuneraciones					
101	Retribuciones básicas y otras remuneraciones del personal directivo					
101.00	Retribuciones básicas					
101.01	Otras remuneraciones					
107	Contribuciones a planes y fondos de pensiones					
107.00	De los miembros de los órganos de gobierno					
107.01	Del personal directivo					
11	Personal eventual	24.798,00	10.798,00	10.295,41	10.295,41	
110	Retribuciones básicas y otras remuneraciones de personal eventual	24.798,00	10.798,00	10.295,41	10.295,41	
110.00	Retribuciones básicas	24.798,00	10.798,00	10.295,41	10.295,41	
110.01	Retribuciones complementarias					
110.02	Otras remuneraciones					
117	Contribuciones a planes y fondos de pensiones					
12	Personal Funcionario	1.011.173,00	1.116.340,00	1.081.294,56	1.081.294,56	
120	Retribuciones básicas	464.285,00	657.252,00	713.676,07	713.676,07	
120.00	Sueldos del Grupo A1	127.888,00	178.899,65	158.281,64	158.281,64	
120.01	Sueldos del Grupo A2	21.688,00	34.811,85	46.334,22	46.334,22	
120.02	Sueldos del Grupo B					
120.03	Sueldos del Grupo C1	97.506,00	125.337,50	113.016,51	113.016,51	
	Sueldos del Grupo					

Volver ↩

Exportar Excel 📄

Exportar XML 📄

Desglose de los gastos corrientes	Ejercicio Corriente				Ejercicios cerrados
	Créditos iniciales Presupuesto 2023	Estimación Créditos definitivos al final de ejercicio ⁽¹⁾	Obligaciones Reconocidas Netas ⁽²⁾	Pagos Líquidos ⁽²⁾	Pagos Líquidos ⁽²⁾
120.06	Trienios				
120.09	Otras retribuciones básicas				
121	Otras retribuciones básicas	546.888,00	459.088,00	367.618,49	367.618,49
121.00	Complemento de destino	180.358,00	146.358,00	119.428,02	119.428,02
121.01	Complemento específico	366.530,00	312.730,00	248.190,47	248.190,47
121.03	Otros complementos				
122	Retribuciones en especie				
124	Retribuciones de funcionarios en prácticas				
124.00	Sueldos del Grupo A1				
124.01	Sueldos del Grupo A2				
124.02	Sueldos del Grupo B				
124.03	Sueldos del Grupo C1				
124.04	Sueldos del Grupo C2				
124.05	Sueldos del Grupo E				
124.06	Trienios				
124.09	Otras retribuciones básicas				
127	Contribuciones a planes y fondos de pensiones				
13	Personal Laboral	1.069.015,00	1.019.815,00	1.028.079,45	1.028.079,45
130	Laboral Fijo	1.069.015,00	1.019.815,00	1.028.079,45	1.028.079,45
130.00	Retribuciones básicas	1.069.015,00	1.019.815,00	1.028.079,45	1.028.079,45
130.01	Horas extraordinarias				
130.02	Otras remuneraciones				
131	Laboral temporal				
132	Retribuciones en especie				
137	Contribuciones a planes y fondos de pensiones				
14	Otro personal				
143	Otro personal				
147	Contribuciones a planes y fondos de pensiones				
15	Incentivos al rendimiento	32.010,00	37.010,00	39.728,31	39.728,31
150	Productividad	22.000,00	22.000,00	22.000,00	22.000,00
151	Gratificaciones	10.010,00	15.010,00	17.728,31	17.728,31
152	Otros incentivos al rendimiento				
153	Complemento de				

[Volver](#) ↩

[Exportar Excel](#) 📄

[Exportar XML](#) 📄

Desglose de los gastos corrientes	Ejercicio Corriente				Ejercicios cerrados
	Créditos iniciales Presupuesto 2023	Estimación Créditos definitivos al final de ejercicio ⁽¹⁾	Obligaciones Reconocidas Netas ⁽²⁾	Pagos Líquidos ⁽²⁾	Pagos Líquidos ⁽²⁾
160 Cuotas sociales	639.165,00	687.914,12	673.147,38	673.147,38	
160.00 Seguridad Social	639.165,00	687.914,12	673.147,38	673.147,38	
160.08 Asistencia médico-farmacéutica					
160.09 Otras cuotas					
161 Prestaciones sociales					
161.03 Pensiones excepcionales					
161.04 Indemnizaciones al personal laboral por jubilaciones anticipadas					
161.05 Pensiones a cargo de la Entidad local					
161.07 Asistencia médico-farmacéutica a pensionistas					
162 Gastos sociales del personal	640,00	640,00	640,00	640,00	
162.00 Formación y perfeccionamiento del personal					
162.01 Economatos y comedores					
162.02 Transporte de personal					
162.04 Acción social	640,00	640,00	640,00	640,00	
162.05 Seguros					
162.09 Otros gastos sociales					
164 Complemento familiar					
2 GASTOS EN BIENES CORRIENTES Y SERVICIOS	4.474.900,00	6.094.749,38	4.202.402,99	4.044.105,61	356.221,45
20 Arrendamientos y cánones	118.400,00	119.904,75	101.786,24	101.786,24	3.653,64
200 Arrendamientos de terrenos y bienes naturales					
202 Arrendamientos de edificios y otras construcciones	78.500,00	78.500,00	71.482,01	71.482,01	1.210,00
203 Arrendamientos de maquinaria, instalaciones y utillaje					
204 Arrendamientos de material de transporte					
205 Arrendamientos de mobiliario y enseres					
206 Arrendamientos de equipos para procesos de información					
208 Arrendamientos de otro inmovilizado material	39.900,00	41.404,75	30.304,23	30.304,23	2.443,64
209 Cánones					
21 Reparaciones, mantenimiento y conservación	457.000,00	621.318,85	408.824,49	383.260,74	116.141,29
Infraestructuras y					

[Volver](#) ↩

[Exportar Excel](#) 📄

[Exportar XML](#) 📄

Desglose de los gastos corrientes	Ejercicio Corriente				Ejercicios cerrados	
	Créditos iniciales Presupuesto 2023	Estimación Créditos definitivos al final de ejercicio (1)	Obligaciones Reconocidas Netas (2)	Pagos Líquidos (2)	Pagos Líquidos (2)	
213	Maquinaria, instalaciones técnicas y utillaje	66.000,00	96.623,00	89.069,28	88.619,44	33.348,12
214	Elementos de transporte	18.000,00	18.000,00	23.390,73	22.916,29	10.830,90
215	Mobiliario	1.500,00	1.500,00			
216	Equipos para procesos de información	64.500,00	64.918,21	59.137,26	44.123,78	16.601,66
219	Otro inmovilizado material					
22	Material, suministros y otros	3.538.500,00	4.992.525,78	3.365.533,88	3.233.325,25	235.116,69
220	Material de oficina	27.600,00	28.090,19	20.143,48	20.138,73	2.048,26
220.00	Ordinario no inventariable	19.600,00	20.090,19	16.130,38	16.125,63	2.048,26
220.01	Prensa, revistas, libros y otras publicaciones	3.000,00	3.000,00	4.013,10	4.013,10	
220.02	Material informático no inventariable	5.000,00	5.000,00			
221	Suministros	222.400,00	247.917,70	202.935,40	196.757,53	7.509,47
221.00	Energía eléctrica	123.000,00	144.273,05	115.636,58	111.455,12	
221.01	Agua	17.300,00	18.332,94	16.246,12	15.520,12	1.375,36
221.02	Gas					
221.03	Combustibles y carburantes	51.500,00	51.500,00	47.385,28	46.114,87	5.248,44
221.04	Vestuario	18.600,00	21.811,71	16.759,09	16.759,09	
221.05	Productos alimenticios					
221.06	Productos farmacéuticos y material sanitario					
221.10	Productos de limpieza y aseo	12.000,00	12.000,00	6.908,33	6.908,33	885,67
221.11	Suministros de repuestos de maquinaria, utillaje y elementos de transporte					
221.12	Suministros de material electrónico, eléctrico y de telecomunicaciones					
221.13	Manutención de animales					
221.99	Otros suministros					
222	Comunicaciones	33.500,00	35.896,96	25.261,39	25.019,63	2.939,01
222.00	Servicios de Telecomunicaciones	27.000,00	29.074,68	19.253,59	19.011,83	2.939,01
222.01	Postales					
222.02	Telegráficas					
222.03	Informáticas					
222.99	Otros gastos en comunicaciones	6.500,00	6.822,28	6.007,80	6.007,80	
223	Transportes					
224	Primas de seguros	48.000,00	49.550,48	35.622,40	34.829,99	
225	Tributos	40.000,00	40.000,00	31.173,50	29.962,74	

[Volver](#)

[Exportar Excel](#)

[Exportar XML](#)

Desglose de los gastos corrientes	Ejercicio Corriente				Ejercicios cerrados	
	Créditos iniciales Presupuesto 2023	Estimación Créditos definitivos al final de ejercicio ⁽¹⁾	Obligaciones Reconocidas Netas ⁽²⁾	Pagos Líquidos ⁽²⁾	Pagos Líquidos ⁽²⁾	
225.02	Tributos de las Entidades locales					
226	Gastos diversos	562.000,00	768.190,97	546.007,26	464.771,48	77.005,43
226.01	Atenciones protocolarias y representativas	18.000,00	17.400,00	21.437,46	21.248,96	3.549,53
226.02	Publicidad y propaganda		30.000,00			
226.03	Publicación en Diarios Oficiales	15.000,00	16.506,90	9.598,25	9.598,25	
226.04	Jurídicos, contenciosos	30.000,00	50.570,00	12.514,18	11.909,18	302,50
226.06	Reuniones, conferencias y cursos	10.000,00	35.569,10	1.060,00	1.060,00	750,00
226.07	Oposiciones y pruebas selectivas					
226.09	Actividades culturales y deportivas	185.500,00	224.337,49	181.616,90	165.028,92	26.879,59
226.99	Otros gastos diversos	303.500,00	393.807,48	319.780,47	255.926,17	45.523,81
227	Trabajos realizados por otras empresas y profesionales	2.605.000,00	3.822.879,48	2.504.390,45	2.461.845,15	145.614,52
227.00	Limpieza y aseo	5.000,00	5.000,00	5.352,36	5.352,36	508,20
227.01	Seguridad	21.000,00	29.769,10	20.945,10	20.945,10	10.265,86
227.02	Valoraciones y peritajes					
227.04	Custodia, depósito y almacenaje					
227.05	Procesos electorales					
227.06	Estudios y trabajos técnicos	1.628.000,00	2.170.004,78	1.571.102,61	1.565.619,61	103.101,33
227.08	Servicios de recaudación a favor de la entidad	250.000,00	401.000,00	356.962,65	356.962,65	
227.99	Otros trabajos realizados por otras empresas y profesionales	701.000,00	1.217.105,60	550.027,73	512.965,43	31.739,13
23	Indemnizaciones por razón del servicio	16.000,00	16.000,00	8.785,12	8.260,12	1.309,83
230	Dietas	16.000,00	16.000,00	8.785,12	8.260,12	1.309,83
230.00	De los miembros de los órganos de gobierno	14.000,00	14.000,00	7.353,90	6.828,90	1.275,00
230.10	Del personal directivo					
230.20	Del personal no directivo	2.000,00	2.000,00	1.431,22	1.431,22	34,83
231	Locomoción					
231.00	De los miembros de los órganos de gobierno					
231.10	Del personal directivo					
231.20	Del personal no directivo					
233	Otras indemnizaciones					
24	Gastos de publicaciones					

[Volver](#) ↩

[Exportar Excel](#) 📄

[Exportar XML](#) 📄

Desglose de los gastos corrientes	Ejercicio Corriente				Ejercicios cerrados
	Créditos iniciales Presupuesto 2023	Estimación Créditos definitivos al final de ejercicio ⁽¹⁾	Obligaciones Reconocidas Netas ⁽²⁾	Pagos Líquidos ⁽²⁾	Pagos Líquidos ⁽²⁾
25 Trabajos realizados por administraciones públicas y otras entidades públicas	345.000,00	345.000,00	317.473,26	317.473,26	
26 Trabajos realizados por Instituciones sin fines de lucro					
3 GASTOS FINANCIEROS	15.250,00	15.250,00	3.799,59	3.799,59	
30 De Deuda Pública en euros					
300 Intereses					
301 Gastos de emisión, modificación y cancelación					
309 Otros gastos financieros de Deuda Pública					
31 De préstamos y otras operaciones financieras en euros	250,00	250,00	227,66	227,66	
310 Intereses	250,00	250,00	227,66	227,66	
311 Gastos de formalización, modificación y cancelación					
319 Otros gastos financieros de préstamos y otras operaciones financieras en euros					
32 De Deuda Pública en moneda distinta del euro					
320 Intereses					
321 Gastos de emisión, modificación y cancelación					
322 Diferencias de cambio					
329 Otros gastos financieros de Deuda Pública en moneda distinta del euro					
33 De préstamos y otras operaciones financieras en moneda distinta del euro					
330 Intereses					
331 Gastos de formalización, modificación y cancelación					
332 Diferencias de cambio					
339 Otros gastos financieros de préstamos y otras operaciones financieras en moneda distinta del euro					
34 De depósitos, fianzas y otros					
340 Intereses de depósitos					

[Volver](#) ↩

[Exportar Excel](#) 📄

[Exportar XML](#) 📄

Desglose de los gastos corrientes	Ejercicio Corriente				Ejercicios cerrados
	Créditos iniciales Presupuesto 2023	Estimación Créditos definitivos al final de ejercicio ⁽¹⁾	Obligaciones Reconocidas Netas ⁽²⁾	Pagos Líquidos ⁽²⁾	Pagos Líquidos ⁽²⁾
352 Intereses de demora					
353 Operaciones de intercambio financiero					
357 Ejecución de avales					
358 Intereses por operaciones de arrendamiento financiero (leasing)					
359 Otros gastos financieros	15.000,00	15.000,00	3.571,93	3.571,93	
4 TRANSFERENCIAS CORRIENTES	130.360,00	195.490,50	176.926,96	120.826,96	25.377,00
40 A la Administración General de la Entidad Local					
41 A Organismos Autónomos de la Entidad Local					
42 A la Administración del Estado					
420 A la Administración General del Estado					
421 A Organismos Autónomos y agencias del Estado					
421.00 Al Servicio Público de Empleo Estatal					
421.10 A otros organismos autónomos					
422 A Fundaciones estatales					
423 A sociedades mercantiles estatales, entidades públicas empresariales y otros organismos públicos					
423.00 Subvenciones para fomento del empleo					
423.10 Subvenciones para bonificación de intereses y primas de seguros					
423.20 Subvenciones para reducir el precio a pagar por los consumidores					
423.90 Otras subvenciones a sociedades mercantiles estatales, entidades públicas empresariales y otros organismos públicos					
43 A la Seguridad Social					
44 A entes públicos y sociedades mercantiles de la Entidad Local					
440 Subvenciones para fomento del empleo					
Subvenciones para bonificación de					

[Volver](#) ↩

[Exportar Excel](#) 📄

[Exportar XML](#) 📄

Desglose de los gastos corrientes	Ejercicio Corriente				Ejercicios cerrados
	Créditos iniciales Presupuesto 2023	Estimación Créditos definitivos al final de ejercicio ⁽¹⁾	Obligaciones Reconocidas Netas ⁽²⁾	Pagos Líquidos ⁽²⁾	Pagos Líquidos ⁽²⁾
442 Subvenciones para reducir el precio a pagar por los consumidores					
449 Otras subvenciones a entes públicos y sociedades mercantiles de la Entidad Local					
45 A Comunidades Autónomas					
450 A la Administración General de las Comunidades Autónomas					
451 A Organismos Autónomos y agencias de las Comunidades Autónomas					
452 A fundaciones de las Comunidades Autónomas					
453 A sociedades mercantiles, entidades públicas empresariales y otros organismos públicos dependientes de las Comunidades Autónomas					
453.00 Subvenciones para fomento del empleo					
453.10 Subvenciones para bonificación de intereses y primas de seguros					
453.20 Subvenciones para reducir el precio a pagar por los consumidores					
453.90 Otras subvenciones a sociedades mercantiles, entidades públicas empresariales y otros organismos públicos dependientes de las Comunidades Autónomas					
46 A Entidades Locales	57.550,00	88.857,50	82.114,10	82.114,10	
461 A Diputaciones, Consejos o Cabildos insulares					
462 A Ayuntamientos					
463 A Mancomunidades					
464 A Áreas Metropolitanas					
465 A Comarcas	56.550,00	87.857,50	81.114,10	81.114,10	
466 A otras Entidades que agrupen municipios					
467 A Consorcios	1.000,00	1.000,00	1.000,00	1.000,00	

[Volver](#) ↩

[Exportar Excel](#) 📄


[Exportar XML](#) 📄


Desglose de los gastos corrientes	Ejercicio Corriente				Ejercicios cerrados
	Créditos iniciales Presupuesto 2023	Estimación Créditos definitivos al final de ejercicio ⁽¹⁾	Obligaciones Reconocidas Netas ⁽²⁾	Pagos Líquidos ⁽²⁾	Pagos Líquidos ⁽²⁾
470 Subvenciones para fomento del empleo	11.800,00	11.800,00	7.912,86	7.912,86	
471 Subvenciones para bonificación de intereses y primas de seguros					
472 Subvenciones para reducir el precio a pagar por los consumidores					
479 Otras subvenciones a Empresas privadas					
48 A Familias e Instituciones sin fines de lucro	61.010,00	94.833,00	86.900,00	30.800,00	25.377,00
49 Al exterior					
5 FONDO DE CONTINGENCIA Y OTROS IMPREVISTOS	37.858,00	37.858,00			
50 Dotación al Fondo de Contingencia de ejecución presupuestaria	37.858,00	37.858,00			
500 Fondo de Contingencia Art. 31 de la Ley Organica 2/2012, de Estabilidad Presupuestaria y Sostenibilidad Financiera	37.858,00	37.858,00			
501 Otros imprevistos					
Total Gastos Corrientes	7.609.510,00	9.390.206,00	7.394.894,85	7.180.497,47	381.598,45

⁽¹⁾ Estimación Créditos definitivos al final ejercicio - Presupuesto actualizado, incluyendo las modificaciones ya tramitadas y/o previstas tramitar hasta final de ejercicio.

⁽²⁾ Datos de ejecución acumulados a final del trimestre vencido

Volver 

Exportar Excel 

Exportar XML 

09-17-032-AA-000 - Cadaqués Nombre Usuario: **de Creus Ferrer, Claudia** P. A.: E Ayuda Enviar Incidencia
 Entidad seleccionada: **09-17-032-AA-000 - Cadaqués** Ejercicio: **2023** Periodo: Cambio ejercicio/periodo Salir

Trimestre 4

F.1.1.5 - Desglose de Operaciones de capital y financieras

Unidad: euros

Desglose de los gastos de operaciones de capital y financieras		Ejercicio Corriente				Ejercicios cerrados
		Créditos iniciales Presupuesto 2023	Estimación Créditos definitivos al final de ejercicio ⁽¹⁾	Obligaciones Reconocidas Netas ⁽²⁾	Pagos Líquidos ⁽²⁾	Pagos Líquidos ⁽²⁾
6	INVERSIONES REALES	387.512,00	6.646.528,19	1.163.351,47	1.120.268,04	75.273,91
60	Inversión nueva en infraestructuras y bienes destinados al uso general	30.200,00	636.433,39	42.039,42	42.039,42	0,00
600	Inversiones en terrenos		0,00	0,00	0,00	0,00
609	Otras inversiones nuevas en infraestructuras y bienes destinados al uso general	30.200,00	636.433,39	42.039,42	42.039,42	0,00
61	Inversiones de reposición de infraestructuras y bienes destinados al uso general	138.792,00	1.826.883,36	636.424,31	636.424,31	0,00
610	Inversiones en terrenos		0,00	0,00	0,00	0,00
619	Otras inversiones de reposición en infraestructuras y bienes destinados al uso general	138.792,00	1.826.883,36	636.424,31	636.424,31	0,00
62	Inversión nueva asociada al funcionamiento operativo de los servicios	43.000,00	2.715.298,21	147.095,03	146.168,60	7.709,02
621	Terrenos y bienes naturales		0,00	0,00	0,00	0,00
622	Edificios y otras construcciones		623.707,00	0,00	0,00	0,00
623	Maquinaria, instalaciones técnicas y utillaje		387.100,00	25.677,17	25.677,17	0,00
624	Elementos de transporte	18.000,00	1.243.491,21	104.991,54	104.991,54	0,00
625	Mobiliario	15.000,00	20.000,00	4.089,14	4.089,14	2.817,06
626	Equipos para procesos de información	10.000,00	22.000,00	9.416,24	8.489,81	4.891,96
627	Proyectos complejos		325.000,00	0,00	0,00	0,00
629	Otras inversiones nuevas asociadas al funcionamiento		94.000,00	2.920,94	2.920,94	0,00

Volver ↩

Exportar Excel 📄

Exportar XML 📄

Desglose de los gastos de operaciones de capital y financieras	Ejercicio Corriente				Ejercicios cerrados
	Créditos iniciales Presupuesto 2023	Estimación Créditos definitivos al final de ejercicio ⁽¹⁾	Obligaciones Reconocidas Netas ⁽²⁾	Pagos Líquidos ⁽²⁾	Pagos Líquidos ⁽²⁾
63 Inversión de reposición asociada al funcionamiento operativo de los servicios	175.520,00	1.452.913,23	337.792,71	295.635,71	67.564,89
631 Terrenos y bienes naturales		0,00	0,00	0,00	0,00
632 Edificios y otras construcciones	30.020,00	697.121,49	138.401,01	118.264,21	7.466,01
633 Maquinaria, instalaciones técnicas y utilaje	25.500,00	645.791,74	190.486,10	168.465,90	60.098,88
634 Elementos de transporte		0,00	0,00	0,00	0,00
635 Mobiliario	20.000,00	20.000,00	8.905,60	8.905,60	0,00
636 Equipos para procesos de información		0,00	0,00	0,00	0,00
637 Proyectos complejos		90.000,00	0,00	0,00	0,00
639 Otras inversiones de reposición asociadas al funcionamiento operativo de los servicios	100.000,00	0,00	0,00	0,00	0,00
64 Gastos en inversiones de carácter inmaterial		15.000,00	0,00	0,00	0,00
640 Gastos en inversiones de carácter inmaterial		15.000,00	0,00	0,00	0,00
641 Gastos en aplicaciones informáticas		0,00	0,00	0,00	0,00
648 Cuotas netas de intereses por operaciones de arrendamiento financiero (leasing)		0,00	0,00	0,00	0,00
65 Inversiones gestionadas para otros entes públicos		0,00	0,00	0,00	0,00
650 Gastos en inversiones gestionadas para otros entes públicos		0,00	0,00	0,00	0,00
68 Gastos en inversiones de bienes patrimoniales		0,00	0,00	0,00	0,00
681 Terrenos y bienes naturales		0,00	0,00	0,00	0,00
682 Edificios y otras construcciones		0,00	0,00	0,00	0,00
689 Otros gastos en inversiones de bienes patrimoniales		0,00	0,00	0,00	0,00

Volver

Exportar Excel

Exportar XML

Desglose de los gastos de operaciones de capital y financieras	Ejercicio Corriente				Ejercicios cerrados
	Créditos iniciales Presupuesto 2023	Estimación Créditos definitivos al final de ejercicio ⁽¹⁾	Obligaciones Reconocidas Netas ⁽²⁾	Pagos Líquidos ⁽²⁾	Pagos Líquidos ⁽²⁾
692 Inversión en infraestructuras		0,00	0,00	0,00	0,00
7 TRANSFERENCIAS DE CAPITAL		0,00	0,00	0,00	0,00
70 A la Administración General de la Entidad Local					
71 A Organismos Autónomos de la Entidad Local					
72 A la Administración del Estado		0,00	0,00	0,00	0,00
720 A la Administración General del Estado		0,00	0,00	0,00	0,00
721 A Organismos Autónomos y agencias		0,00	0,00	0,00	0,00
721.00 Al Servicio Público de Empleo Estatal		0,00	0,00	0,00	0,00
721.09 A otros organismos autónomos		0,00	0,00	0,00	0,00
722 A fundaciones estatales		0,00	0,00	0,00	0,00
723 A sociedades mercantiles estatales, entidades públicas empresariales y otros organismos públicos		0,00	0,00	0,00	0,00
73 A la Seguridad Social		0,00	0,00	0,00	0,00
74 A entes públicos y sociedades mercantiles de la Entidad local					
75 A Comunidades Autónomas		0,00	0,00	0,00	0,00
750 A la Administración General de las Comunidades Autónomas		0,00	0,00	0,00	0,00
751 A Organismos Autónomos y agencias de las Comunidades Autónomas		0,00	0,00	0,00	0,00
752 A fundaciones de las Comunidades Autónomas		0,00	0,00	0,00	0,00
753 A sociedades mercantiles, entidades públicas empresariales y otros organismos públicos		0,00	0,00	0,00	0,00

[Volver](#) ↩


[Exportar Excel](#) 📄

[Exportar XML](#) 📄

Desglose de los gastos de operaciones de capital y financieras	Ejercicio Corriente				Ejercicios cerrados
	Créditos iniciales Presupuesto 2023	Estimación Créditos definitivos al final de ejercicio ⁽¹⁾	Obligaciones Reconocidas Netas ⁽²⁾	Pagos Líquidos ⁽²⁾	Pagos Líquidos ⁽²⁾
76 A Entidades Locales		0,00	0,00	0,00	0,00
761 A Diputaciones, Consejos o Cabildos		0,00	0,00	0,00	0,00
762 A Ayuntamientos		0,00	0,00	0,00	0,00
763 A Mancomunidades		0,00	0,00	0,00	0,00
764 A Áreas Metropolitanas					
765 A Comarcas		0,00	0,00	0,00	0,00
766 A Entidades que agrupan Municipios		0,00	0,00	0,00	0,00
767 A Consorcios		0,00	0,00	0,00	0,00
768 A Entidades Locales Menores					
77 A empresas privadas		0,00	0,00	0,00	0,00
78 A familias e instituciones sin fines de lucro		0,00	0,00	0,00	0,00
79 Al exterior		0,00	0,00	0,00	0,00
8 ACTIVOS FINANCIEROS		0,00	0,00	0,00	0,00
80 Adquisición de deuda del sector público		0,00	0,00	0,00	0,00
800 Adquisición de deuda del sector público a corto plazo		0,00	0,00	0,00	0,00
800.00 Al Estado		0,00	0,00	0,00	0,00
800.10 A Comunidades Autónomas		0,00	0,00	0,00	0,00
800.20 A Entidades locales		0,00	0,00	0,00	0,00
800.90 A otros subsectores		0,00	0,00	0,00	0,00
801 Adquisición de deuda del sector público a largo plazo		0,00	0,00	0,00	0,00
801.00 Al Estado		0,00	0,00	0,00	0,00
801.10 A Comunidades Autónomas		0,00	0,00	0,00	0,00
801.20 A Entidades locales		0,00	0,00	0,00	0,00
801.90 A otros subsectores		0,00	0,00	0,00	0,00
81 Adquisición de Obligaciones y Bonos fuera del sector público		0,00	0,00	0,00	0,00
810 Adquisición de obligaciones y bonos fuera del sector público a corto plazo. Desarrollo por		0,00	0,00	0,00	0,00

Volver 

Exportar Excel 

Exportar XML 

Desglose de los gastos de operaciones de capital y financieras	Ejercicio Corriente				Ejercicios cerrados
	Créditos iniciales Presupuesto 2023	Estimación Créditos definitivos al final de ejercicio ⁽¹⁾	Obligaciones Reconocidas Netas ⁽²⁾	Pagos Líquidos ⁽²⁾	Pagos Líquidos ⁽²⁾
811 Adquisición de obligaciones y bonos fuera del sector público a largo plazo. Desarrollo por sectores		0,00	0,00	0,00	0,00
82 Concesión préstamos al sector público		0,00	0,00	0,00	0,00
820 Préstamos a corto plazo		0,00	0,00	0,00	0,00
820.00 Al Estado		0,00	0,00	0,00	0,00
820.10 A Comunidades Autónomas		0,00	0,00	0,00	0,00
820.20 A Entidades locales		0,00	0,00	0,00	0,00
820.90 A otros subsectores		0,00	0,00	0,00	0,00
821 Préstamos a largo plazo		0,00	0,00	0,00	0,00
821.00 Al Estado		0,00	0,00	0,00	0,00
821.10 A Comunidades Autónomas		0,00	0,00	0,00	0,00
821.20 A Entidades locales		0,00	0,00	0,00	0,00
821.90 A otros subsectores		0,00	0,00	0,00	0,00
83 Concesión de préstamos fuera del sector público		0,00	0,00	0,00	0,00
830 Préstamos a corto plazo. Desarrollo por sectores		0,00	0,00	0,00	0,00
831 Préstamos a largo plazo. Desarrollo por sectores		0,00	0,00	0,00	0,00
84 Constitución de depósitos y fianzas		0,00	0,00	0,00	0,00
840 Depósitos		0,00	0,00	0,00	0,00
840.00 A corto plazo		0,00	0,00	0,00	0,00
840.10 A largo plazo		0,00	0,00	0,00	0,00
841 Fianzas		0,00	0,00	0,00	0,00
841.00 A corto plazo		0,00	0,00	0,00	0,00
841.10 A largo plazo		0,00	0,00	0,00	0,00
85 Adquisición de acciones y participaciones del sector público		0,00	0,00	0,00	0,00
850 Adquisición de acciones y participaciones del sector público		0,00	0,00	0,00	0,00
850.10 Adquisición de acciones y participaciones para compensar pérdidas		0,00	0,00	0,00	0,00

Volver

Exportar Excel

Exportar XML

Desglose de los gastos de operaciones de capital y financieras	Ejercicio Corriente				Ejercicios cerrados
	Créditos iniciales Presupuesto 2023	Estimación Créditos definitivos al final de ejercicio ⁽¹⁾	Obligaciones Reconocidas Netas ⁽²⁾	Pagos Líquidos ⁽²⁾	Pagos Líquidos ⁽²⁾
850.20 Adquisición de acciones y participaciones para financiar inversiones no rentables		0,00	0,00	0,00	0,00
850.90 Resto de adquisiciones de acciones dentro del sector público		0,00	0,00	0,00	0,00
86 Adquisición de acciones y participaciones fuera del sector público		0,00	0,00	0,00	0,00
860 Adquisición de acciones y participaciones fuera del sector público		0,00	0,00	0,00	0,00
860.10 De empresas nacionales		0,00	0,00	0,00	0,00
860.20 De empresas de la Unión Europea		0,00	0,00	0,00	0,00
860.90 De otras empresas		0,00	0,00	0,00	0,00
87 Aportaciones patrimoniales		0,00	0,00	0,00	0,00
870 Aportaciones a fundaciones		0,00	0,00	0,00	0,00
871 Aportaciones a consorcios		0,00	0,00	0,00	0,00
872 Aportaciones a otros entes		0,00	0,00	0,00	0,00
872.10 Aportaciones para compensar pérdidas		0,00	0,00	0,00	0,00
872.20 Aportaciones para financiar inversiones no rentables		0,00	0,00	0,00	0,00
872.90 Resto de aportaciones		0,00	0,00	0,00	0,00
9 PASIVOS FINANCIEROS	4.557,00	4.557,00	4.556,01	4.556,01	0,00
90 Amortización de Deuda Pública en euros		0,00	0,00	0,00	0,00
900 Amortización de Deuda Pública en euros a corto plazo		0,00	0,00	0,00	0,00
901 Amortización de Deuda Pública en euros a largo plazo		0,00	0,00	0,00	0,00
91 Amortización de préstamos y de operaciones en euros	4.557,00	4.557,00	4.556,01	4.556,01	0,00
910 Amortización de préstamos a corto plazo de		0,00	0,00	0,00	0,00

[Volver](#)
[Exportar Excel](#)
[Exportar XML](#)


Desglose de los gastos de operaciones de capital y financieras	Ejercicio Corriente				Ejercicios cerrados
	Créditos iniciales Presupuesto 2023	Estimación Créditos definitivos al final de ejercicio ⁽¹⁾	Obligaciones Reconocidas Netas ⁽²⁾	Pagos Líquidos ⁽²⁾	Pagos Líquidos ⁽²⁾
911 Amortización de préstamos a largo plazo de entes del sector público		0,00	0,00	0,00	0,00
912 Amortización de préstamos a corto plazo de entes de fuera del sector Público		0,00	0,00	0,00	0,00
913 Amortización de préstamos a largo plazo de entes de fuera del sector público	4.557,00	4.557,00	4.556,01	4.556,01	0,00
92 Amortización de Deuda Pública en moneda distinta del euro		0,00	0,00	0,00	0,00
920 Amortización de Deuda Pública en moneda distinta del euro a corto plazo		0,00	0,00	0,00	0,00
921 Amortización de Deuda Pública en moneda distinta del euro a largo plazo		0,00	0,00	0,00	0,00
93 Amortización de préstamos en moneda distinta del euro		0,00	0,00	0,00	0,00
930 Amortización de préstamos en moneda distinta del euro a corto plazo		0,00	0,00	0,00	0,00
931 Amortización de préstamos en moneda distinta del euro a largo plazo		0,00	0,00	0,00	0,00
94 Devolución de depósitos y fianzas		0,00	0,00	0,00	0,00
940 Devolución de depósitos		0,00	0,00	0,00	0,00
941 Devolución de fianzas		0,00	0,00	0,00	0,00
Total Gastos de Capital y Financieros	392.069,00	6.651.085,19	1.167.907,48	1.124.824,05	75.273,91

⁽¹⁾ Estimación Créditos definitivos al final ejercicio - Presupuesto actualizado, incluyendo las modificaciones ya tramitadas y/o previstas tramitar hasta final de ejercicio.

⁽²⁾ Datos de ejecución acumulados a final del trimestre vencido

Volver 

Exportar Excel 

Exportar XML 

09-17-032-AA-000 - Cadaqués Nombre Usuario: **de Creus Ferrer, Claudia** P. A.: E Ayuda Enviar Incidencia
Entidad seleccionada: **09-17-032-AA-000 - Cadaqués** Ejercicio: **2023** Periodo: Cambio ejercicio/periodo Salir

Trimestre 4

F.1.1.8 - Remanente de Tesorería.

Comunicación ejecución trimestral correspondiente al 4º trimestre del ejercicio 2023

Unidad: euros

Código		Situación a final trimestre vencido	Confirm. importe cero (*)
R29t	1.(+) FONDOS LÍQUIDOS	10.052.960,88	
R09t	2.(+) TOTAL DERECHOS PENDIENTES DE COBRO	1.054.213,60	
R01	(+) Del Presupuesto corriente	46.277,90	
R02	(+) De Presupuestos cerrados	945.950,33	
R04	(+) De Otras operaciones no presupuestarias	61.985,37	
R19t	3.(-) TOTAL OBLIGACIONES PENDIENTES DE PAGO	1.352.796,99	
R11	(+) Del Presupuesto corriente	257.480,81	
R12	(+) De Presupuestos cerrados	135.151,92	
R15	(+) De Operaciones no presupuestarias	960.164,26	
R89t	4.(+) PARTIDAS PENDIENTES DE APLICACIÓN	684.849,24	
R06	(-) Cobros realizados pendientes de aplicación definitiva	18.721,47	
R16	(+) Pagos realizados pendientes de aplicación definitiva	703.570,71	
R39t	I. REMANENTE DE TESORERÍA TOTAL (1+2-3+4)	10.439.226,73	
R41	II. Saldos de dudoso cobro	733.380,93	No <input type="checkbox"/>
R42	III. Exceso de financiación afectada	2.814.288,73	No <input type="checkbox"/>
R49t	IV. REMANENTE DE TESORERÍA PARA GASTOS GENERALES (I-II-III)	6.891.557,07	
R59t	V. Saldo de obligaciones pendientes de aplicar al Presupuesto a final de período ⁽¹⁾	630.648,60	No <input type="checkbox"/>
R69t	VI. Saldo de acreedores por devolución de ingresos a final de periodo	25,00	No <input type="checkbox"/>
R79t	VII. REMANENTE DE TESORERÍA PARA GASTOS GENERALES AJUSTADO(IV-V-VI)	6.260.883,47	

(*) Si el importe a reflejar es cero, marcar en este campo para confirmar.

⁽¹⁾ Este importe se corresponde con el saldo de la cuenta 4131 "Acreedores por operaciones devengadas" introducida por la Orden HAC/1364/2018, de 12 de diciembre, por la que se modifican los planes de cuentas locales anexos a las instrucciones de los modelos normal y simplificado de contabilidad local. En el caso de que no se realice la subdivisión de la cuenta 413 "Acreedores por operaciones devengadas" entre la 4130 y 4131 en este apartado sólo se contabilizará la parte de la cuenta 413 que equivale a la 4131.

Volver 

Exportar Excel 

Exportar XML 

09-17-032-AA-000 - Cadaqués Nombre Usuario: **de Creus Ferrer, Claudia** P. A.: **E** Ayuda Enviar Incidencia
Entidad seleccionada: **09-17-032-AA-000 - Cadaqués** Ejercicio: **2023** Periodo: Cambio ejercicio/periodo Salir

Trimestre 4

F.1.1.9 - Calendario y Presupuesto de Tesorería


Unidad: euros


Concepto	Recaudación/Pagos reales		
	Recaudación/Pagos acumulada hasta el 31/12/2023		
	Corriente	Cerrados	Total ⁽¹⁾
Fondos líquidos al inicio del periodo ⁽¹⁾			7.380.205,41
Cobros presupuestarios	11.300.312,50	7.385,00	11.307.697,50
1. Impuestos directos	3.441.256,65		3.441.256,65
2. Impuestos indirectos	190.075,06		190.075,06
3. Tasas y otros ingresos	2.985.400,12	60,00	2.985.460,12
4. Transferencias corrientes	1.812.550,94	1.650,00	1.814.200,94
5. Ingresos patrimoniales	600.402,86	5.675,00	606.077,86
6. Enajenación de inversiones reales			
7. Transferencias de capital	2.270.626,87		2.270.626,87
8. Activos financieros			
9. Pasivos financieros			
Cobros no presupuestarios	13.979.896,45	2.099.586,60	16.079.483,05
Cobros realizados pendientes de aplicación definitiva	92,50	18.628,97	18.721,47
Pagos Presupuestarios	8.305.321,52	456.872,36	8.762.193,88
1. Gastos de personal	3.011.765,31		3.011.765,31
2. Gastos en bienes corrientes y servicios	4.044.105,61	356.221,45	4.400.327,06
3. Gastos financieros	3.799,59		3.799,59
4. Transferencias corrientes	120.826,96	25.377,00	146.203,96
5. Fondo de contingencia y Otros imprevistos			
6. Inversiones reales	1.120.268,04	75.273,91	1.195.541,95
7. Transferencias de capital			
8. Activos financieros			
9. Pasivos financieros	4.556,01		4.556,01
Pagos no presupuestarios	13.717.588,70	1.549.793,26	15.267.381,96
Pagos realizados pendientes de aplicación definitiva	0,00	703.570,71	703.570,71
Fondos líquidos al final del periodo			10.052.960,88

Observaciones

⁽¹⁾ En el concepto "Fondos líquidos al inicio del periodo" se reflejará el importe existente al comienzo del ejercicio 2023 (a 01-01-2023).

Volver 

Exportar Excel 

Exportar XML 

F.1.1.10 - Resumen de Estado de ejecución del presupuesto

Unidad: euros

Ingresos	Derechos pendientes de cobro a 31/12/2022 (ejercicios cerrados)	Cancelaciones o Anulaciones de los Derechos Pendientes de Cobro a 31/12/2022 (ejercicios cerrados), a fin del ejercicio	Derechos reconocidos netos a fin de ejercicio	Recaudación líquida del ejercicio corriente a fin de ejercicio	Recaudación líquida de ejercicios cerrados hasta el fin del ejercicio	Derechos pendientes de cobro al 31/12/2023		
						De ejercicios cerrados	Del ejercicio corriente	Total
Total ingresos	953.335,33	0,00	11.346.590,40	11.300.312,50	7.385,00	945.950,33	46.277,90	992.228,23
1 Impuestos directos	437.463,59	0,00	3.441.256,65	3.441.256,65		437.463,59	0,00	437.463,59
2 Impuestos indirectos	118.189,41	0,00	201.194,20	190.075,06		118.189,41	11.119,14	129.308,55
3 Tasas y otros ingresos	163.682,80	0,00	3.018.308,88	2.985.400,12	60,00	163.622,80	32.908,76	196.531,56
4 Transferencias corrientes	187.691,94	0,00	1.814.800,94	1.812.550,94	1.650,00	186.041,94	2.250,00	188.291,94
5 Ingresos patrimoniales	26.811,66	0,00	600.402,86	600.402,86	5.675,00	21.136,66	0,00	21.136,66
6 Enajenación de inversiones reales	12.604,43	0,00				12.604,43		12.604,43
7 Transferencias de capital	6.796,82	0,00	2.270.626,87	2.270.626,87		6.796,82	0,00	6.796,82
8 Activos financieros	0,00	0,00				0,00		0,00
9 Pasivos financieros	94,68	0,00				94,68		94,68

Concepto	a 31/12/2022	a 31/12/2023
Derechos pendientes de cobro no presupuestarios	47.238,00	61.985,37
Cobros realizados pendientes de aplicación definitiva	18.628,97	18.721,47

Gastos	Obligaciones pendientes de pago a 31/12/2022 (ejercicios cerrados) (Incluir en el desglose modificaciones realizadas en 2023)	Obligaciones reconocidas netas a fin de ejercicio	Pagos líquidos del ejercicio corriente			Pagos líquidos de ejercicios cerrados	Obligaciones pendientes de pago al 31/12/2023						
			De Ejercicios cerrados				Del Ejercicio corriente			Total			
			No incluidas en los cálculos del periodo medio de pago a proveedores	Incluidas en los cálculos del periodo medio de pago a proveedores	Total		Total	No incluidas en los cálculos del periodo medio de pago a proveedores	Incluidas en los cálculos del periodo medio de pago a proveedores		Total	Total	
Total Gastos	660.805,05	8.562.802,33	3.020.120,91	5.285.200,61	8.305.321,52	456.872,36	6.688,75	128.463,17	135.151,92	0,00	257.480,81	257.480,81	392.632,73
1 Gastos de personal	6.688,75	3.011.765,31	3.011.765,31	0,00	3.011.765,31		6.688,75	0,00	6.688,75	0,00	0,00	0,00	6.688,75
2 Gastos en bienes corrientes y servicios	380.521,17	4.202.402,99		4.044.105,61	4.044.105,61	356.221,45	0,00	24.299,72	24.299,72	0,00	158.297,38	158.297,38	182.597,10
3 Gastos financieros	0,00	3.799,59	3.799,59	0,00	3.799,59		0,00	0,00	0,00	0,00	0,00	0,00	0,00
4 Transferencias corrientes	27.947,50	176.926,96	0,00	120.826,96	120.826,96	25.377,00		2.570,50	2.570,50	0,00	56.100,00	56.100,00	58.670,50
5 Fondo de contingencia y Otros imprevistos	0,00		0,00	0,00			0,00	0,00	0,00	0,00	0,00	0,00	0,00
6 Inversiones reales	176.866,86	1.163.351,47	0,00	1.120.268,04	1.120.268,04	75.273,91		101.592,95	101.592,95	0,00	43.083,43	43.083,43	144.676,38
7 Transferencias de capital	0,00		0,00	0,00			0,00	0,00	0,00	0,00	0,00	0,00	0,00
8 Activos financieros	0,00		0,00	0,00			0,00	0,00	0,00	0,00	0,00	0,00	0,00
9 Pasivos financieros	0,00	4.556,01	4.556,01	0,00	4.556,01		0,00	0,00	0,00	0,00	0,00	0,00	0,00

Concepto	a 31/12/2022	a 31/12/2023
Obligaciones pendientes de cobro no presupuestarios	818.269,64	960.164,26
Pagos realizados pendientes de aplicación definitiva	703.582,81	703.570,71
Saldo de obligaciones pendientes de aplicar al Presupuesto	558.678,58	630.648,60
Saldo de acreedores por devolución de ingresos a final de periodo	0,00	25,00
Saldo de dudoso cobro	718.547,98	733.380,93
Exceso de financiación afectada	171.772,93	2.814.288,73
RT gastos generales	6.688.359,45	6.891.557,07
RT gastos generales ajustado	6.129.680,87	6.260.883,47
Saldo de dudoso cobro/Derechos pendientes de cobro	0,71	0,70
Saldo de obligaciones pendientes de aplicar al Presupuesto/Obligaciones reconocidas netas	0,07	0,07

F.1.1.12 - Dotación de Plantillas y retribuciones

Unidad: euros

Se cumplimentará un cuadro para cada uno de los sectores de actividad de la Entidad

Sectores a considerar:

- X - Administración General de la Entidad Local y resto de sectores
- X - Policía Local (personal que presta servicios en la Policía Local)
- X - Sector Asistencia social y de dependencia
- X - Sector Sanitario (personal que presta servicios en las Instituciones del Servicio Nacional de Salud)
- X - Educativo Universitario (personal que presta servicio en las Universidades)
- X - Educativo No Universitario (personal que presta servicio en centros de la docencia no universitaria)
- X - Administración de Justicia (personal que presta servicio en juzgados y tribunales)

Sectores de actividad para grupos de personal Administración Pública: Administración General de la Entidad Local y resto de sectores ▼

Gastos distribuidos por grupos de personal

Grupo de Personal	Dotación de plantillas a fin de trimestre vencido	Obligaciones Reconocidas a fin de trimestre Vencido (artículos: 10,11,12,13,14,15)					Asistencia a Órganos de Gobierno (Capítulo 2)
		Básicas	Complementarias	Incentivos al rendimiento	Planes de Pensiones	Total Retribuciones	
Titulares de los Órganos de Gobierno	7,00	178.580,20	0,00	0,00	0,00	178.580,20	7.353,90
Personal Directivo	0,00	0,00	0,00	0,00	0,00	0,00	0,00
Personal eventual	0,00	0,00	0,00	0,00	0,00	0,00	0,00
Funcionarios de carrera	10,00	236.763,64	49.678,17	5.368,69	0,00	291.810,50	0,00
Funcionarios interinos	21,00	497.203,64	104.324,17	11.274,25	0,00	612.802,06	0,00
Funcionarios en prácticas	0,00	0,00	0,00	0,00	0,00	0,00	0,00
Laboral fijo	39,00	923.378,19	193.744,88	20.937,89	0,00	1.138.060,96	0,00
Laboral temporal	4,00	94.705,46	19.871,27	2.147,48	0,00	116.724,21	0,00
Otro personal	0,00	0,00	0,00	0,00	0,00	0,00	0,00
Total	81,00	1.930.631,13	367.618,49	39.728,31	0,00	2.337.977,93	7.353,90


Gastos Comunes sin distribuir por tipos de personal


Retribución (artículo 16)	Obligaciones Reconocidas Netas a fin de trimestre Vencido
Acción Social	640,00
Seguridad Social	673.147,38
Resto de artículo 16 = Resto de Cuotas, prestaciones y gastos sociales a cargo del empleador	0,00
Total gastos comunes	673.787,38


Totales

Número total de efectivos	81,00
Número total de Gastos	3.011.765,31

Observaciones

Volver 

Exportar Excel 

Exportar XML 

F.1.1.17 - Beneficios fiscales y su impacto en la recaudación

Unidad: euros

TRIBUTOS	DRN sin beneficios fiscales	Existencia beneficios fiscales voluntarios	Importe beneficios fiscales obligatorios	Importe beneficios fiscales voluntarios	Importe beneficios fiscales compensados por la AGE	DRN con beneficios fiscales	Recaudación	Impacto en la recaudación	
								% Recaudación ejercicio actual/DRN sin beneficios fiscales	% Recaudación ejercicio actual/DRN con beneficios fiscales
IMPUESTOS	3.664.646,95		102.803,89	1.530,85	0,00	3.560.312,21	3.631.331,71	99,09	101,99
112: Impuesto sobre Bienes Inmuebles. Bienes Inmuebles de Naturaleza Rústica.	1.350,47	No	0,00	0,00	0,00	1.350,47	969,12	71,76	71,76
113: Impuesto sobre Bienes Inmuebles. Bienes inmuebles de Naturaleza Urbana.	3.014.154,36	Sí	98.050,62	1.111,09	0,00	2.914.992,65	2.970.224,75	98,54	101,89
114: Impuesto sobre Bienes Inmuebles. Bienes Inmuebles de características especiales.	0,00	No	0,00	0,00	0,00	0,00			
115: Impuesto sobre Vehículos de Tracción Mecánica	195.205,33	Sí	4.753,27	419,76	0,00	190.032,30	168.757,02	86,45	88,80
116: Impuesto sobre Incremento del Valor de los Terrenos de Naturaleza Urbana	233.032,38	No	0,00	0,00	0,00	233.032,38	269.123,13	115,49	115,49
130: Impuesto sobre Actividades Económicas	19.921,04	No	0,00	0,00	0,00	19.921,04	32.182,63	161,55	161,55
290: Impuesto sobre construcciones, instalaciones y obras	200.983,37	No	0,00	0,00	0,00	200.983,37	190.075,06	94,57	94,57
TASAS	2.094.902,78	No	0,00	0,00	0,00	2.094.902,78	2.121.062,85	101,25	101,25
CONTRIBUCIONES ESPECIALES	0,00	No	0,00	0,00	0,00	0,00			

Explicación de beneficios fiscales en impuestos	Importe total
Impuesto sobre Bienes Inmuebles	99.161,71
Bonificación por empresas de urbanización (art. 73.1 TRLRHL)	0,00
Bonificación por viviendas de protección oficial (art. 73.2 TRLRHL)	0,00
Bonificación por bienes rústicos de cooperativas agrarias (art. 73.3 TRLRHL)	98.050,62
Bonificación por bienes inmuebles en asentamientos de población singulares (art. 74.1 TRLRHL)	
Bonificación por cultivos, aprovechamientos o uso de construcciones (art. 74.2 TRLRHL)	1.111,09
Bonificación por inmuebles de organismos de investigación y universidades (art. 74.2 bis TRLRHL)	0,00
Bonificación por BICEs atendiendo a lo diferentes grupos de estos bienes (art. 74.3 TRLRHL)	0,00
Bonificación por familia numerosa (art. 74.4 TRLRHL)	0,00
Bonificación por instalaciones de sistemas de aprovechamiento energético (art. 74.5 TRLRHL)	0,00
Exención a favor de centros educativos concertados (art. 7.1 Ley 22/1993)	0,00
Otros beneficios fiscales no incluidos anteriormente	0,00
Impuesto sobre Vehículos Tracción Mecánica	5.173,03
Exención a favor de vehículos oficiales (art. 93.1 a) TRLRHL)	4.753,27
Exención a favor de vehículos de representación diplomática (art. 93.1 b) TRLRHL)	0,00
Exención a favor de vehículos por aplicación de tratados internacionales (art. 93.1 c) TRLRHL)	0,00
Exención a favor de ambulancias y vehículos de asistencia sanitaria (art. 93.1 d) TRLRHL)	0,00
Exención a favor de vehículos para personas de movilidad reducida (art. 93.1 e) TRLRHL)	0,00
Exención a favor de vehículos destinados al transporte público urbano (art. 93.1 f) TRLRHL)	0,00
Exención a favor de tractores y remolques con Cartilla de Inspección Agrícola (art. 93.1 g) TRLRHL)	0,00
Bonificación por tipo de carburante (art. 95.6 a) TRLRHL)	0,00
Bonificación por tipo de motor (art. 95.6 b) TRLRHL)	419,76
Bonificación por vehículos históricos (art. 95.6 c) TRLRHL)	0,00
Otros beneficios fiscales no incluidos anteriormente	0,00
Impuesto sobre Incremento del Valor de los Terrenos de Naturaleza Urbana	0,00
Exención por constitución y transmisión de derechos de servidumbre (art. 105.1 a) TRLRHL)	0,00
Exención por transmisión de bienes de Conjunto Histórico-Artístico (art. 105.1 b) TRLRHL)	0,00
Exenciones por razón del sujeto (art. 105.2 TRLRHL)	0,00
Bonificación por transmisiones "mortis causa" a favor de familiares citados en art. 108.4 TRLRHL)	0,00
Otros beneficios fiscales no incluidos anteriormente	0,00
Impuesto sobre Actividades Económicas	0,00
Bonificación a favor de cooperativas fiscalmente protegidas (art. 88.1.a) TRLRHL)	0,00
Bonificación por inicio de actividad (arts. 88.1.b) y 88.2.a) TRLRHL)	0,00
Bonificación por creación de empleo (art. 88.2.b) TRLRHL)	0,00
Bonificación por utilización de energías renovables (art. 88.2.c) TRLRHL)	0,00
Bonificación por rendimientos netos negativos o de cuantía mínima (art. 88.2.d) TRLRHL)	0,00
Otros beneficios fiscales no incluidos anteriormente	0,00
Impuesto sobre construcciones, instalaciones y obras	0,00
Exención por razón del sujeto con el destino citado en art. 100.2 TRLRHL)	0,00
Bonificación por construcciones, instalaciones y obras de especial interés (art. 103.2 a) TRLRHL)	0,00
Bonificación por especial aprovechamiento energético (art. 103.2 b) TRLRHL)	0,00
Bonificación por planes de fomento de inversiones privadas en infraestructuras (art. 103.2 c) TRLRHL)	0,00
Bonificación por viviendas de protección oficial (art. 103.2 d) TRLRHL)	0,00
Bonificación por accesibilidad y habitabilidad de discapacitados (art. 103.2 e) TRLRHL)	0,00
Otros beneficios fiscales no incluidos anteriormente	0,00

La explicación de beneficios fiscales en impuestos es de cumplimentación obligatoria para las entidades locales de cesión.

Volver

Exportar Excel

Exportar XML