


**PROJECTE EXECUTIU DE MILLORA DE L'ACCESSIBILITAT A L'EDIFICI DE CAN SALVÀ, SEU DE  
L'AJUNTAMENT DE RIELLS I VIABREA.**

Ajuntament de Riells i Viabrea.

**Document II. DOCUMENTACIÓ GRÀFICA**

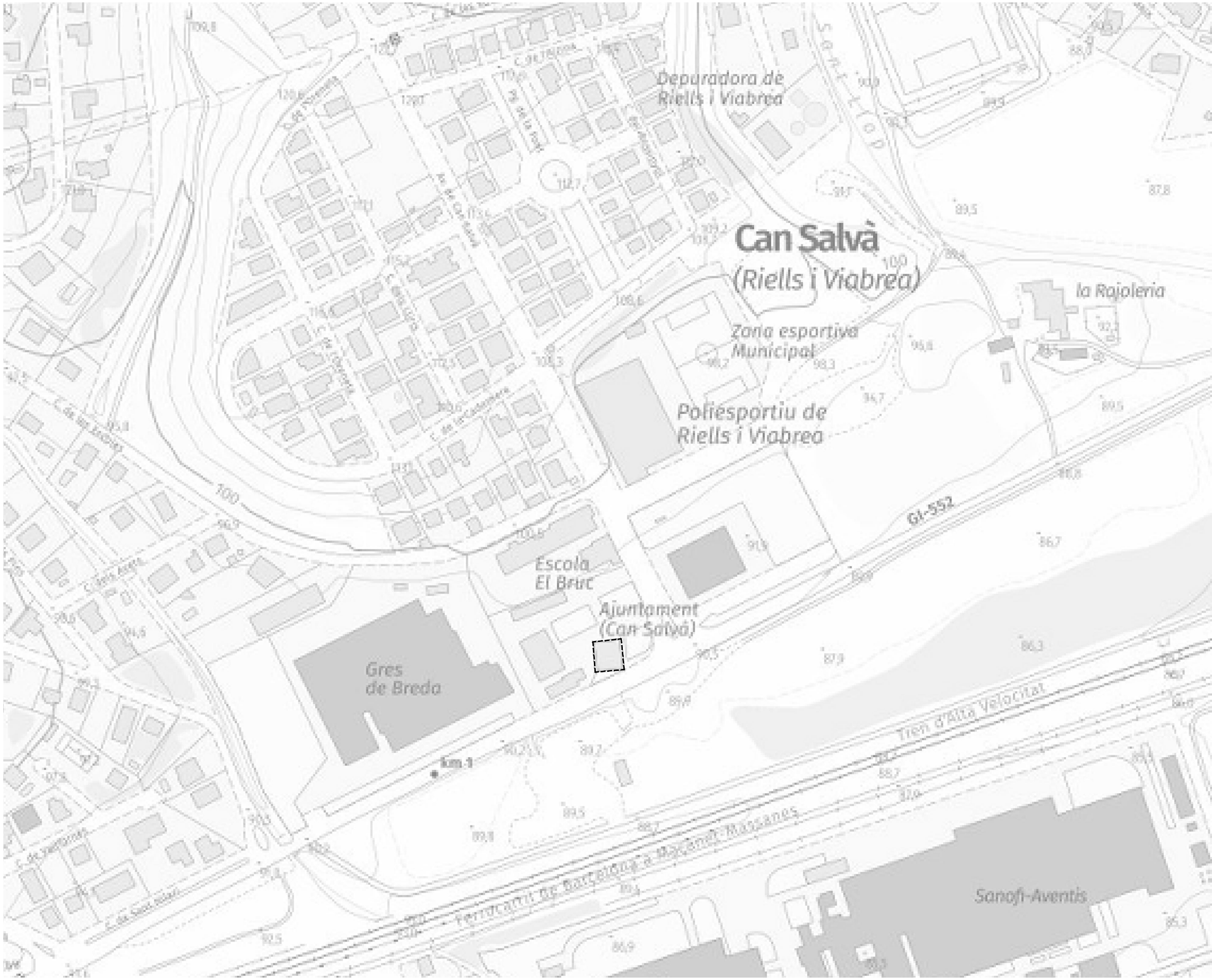
Desembre 2023  
Versió 01



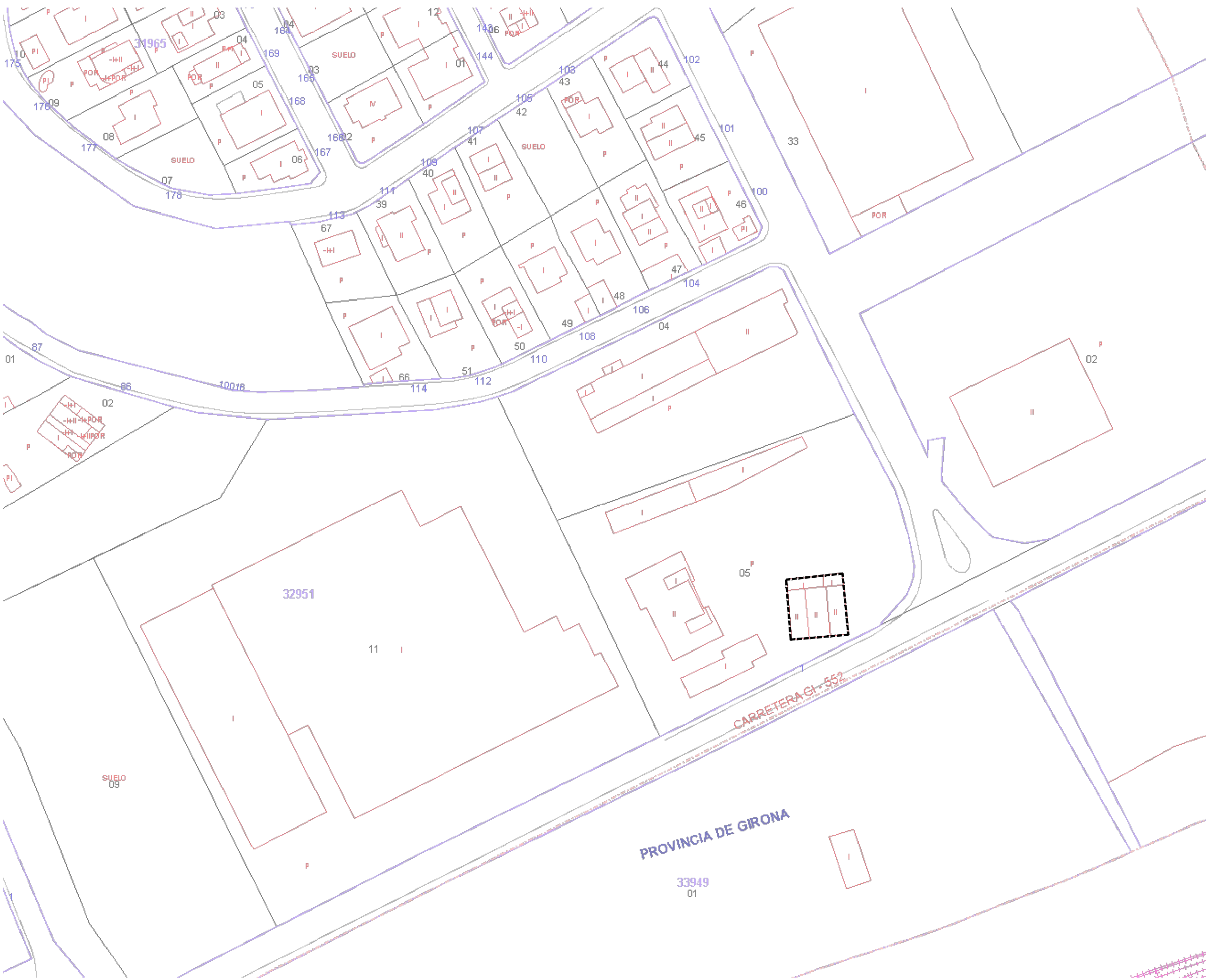
Arquitecte: Mireia Serra Sala

<b>U.EA</b>	<b>Definició general del projecte en relació a l'entorn i dels espais exteriors</b>				
U	EA	01	01	SITUACIO	1/2000
U	EA	01	02	EMPLAÇAMENT	1/1000
U	EA	01	03	EMPLAÇAMENT	1/1000
U	EA	01	04	EMPLAÇAMENT	1/1000
<b>A.EA</b>	<b>Definició general estat actual de l'edifici</b>				
A	EA	02	01	ESTAT ACTUAL	1/150
A	EA	02	02	ESTAT ACTUAL	1/75
A	EA	02	03	ESTAT ACTUAL	1/75
A	EA	02	04	ESTAT ACTUAL	1/75
A	EA	02	05	ESTAT ACTUAL	1/75
A	EA	03	01	ESTAT ACTUAL	1/150
A	EA	03	02	ESTAT ACTUAL	1/75
A	EA	03	03	ESTAT ACTUAL	1/75
A	EA	03	04	ESTAT ACTUAL	1/75
A	EA	03	05	ESTAT ACTUAL	1/75
A	EA	03	06	ESTAT ACTUAL	1/75
A	EA	03	07	ESTAT ACTUAL	1/75
A	EA	03	08	ESTAT ACTUAL	1/75
A	EA	03	09	ESTAT ACTUAL	1/75
<b>A.PR</b>	<b>Definició general proposta</b>				
A	PR	04	01	PROPOSTA	1/150
A	PR	04	02	PROPOSTA	1/75
A	PR	04	03	PROPOSTA	1/75
A	PR	04	04	PROPOSTA	1/75
A	PR	04	05	PROPOSTA	1/75
A	EA	05	01	PROPOSTA	1/150
A	EA	05	02	PROPOSTA	1/75
A	EA	05	03	PROPOSTA	1/75
A	EA	05	04	PROPOSTA	1/75
A	EA	05	05	PROPOSTA	1/75
A	EA	05	06	PROPOSTA	1/75
A	EA	05	07	PROPOSTA	1/75
A	EA	05	08	PROPOSTA	1/75
A	EA	05	09	PROPOSTA	1/75
<b>A.TP</b>	<b>Treballs previs</b>				
A	TP	06	01	OBRA	1/150
A	TP	06	01	OBRA	1/150
A	TP	06	02	OBRA	1/150
A	TP	06	03	OBRA	1/150
A	TP	06	04	OBRA	1/150
A	TP	06	05	OBRA	1/150
A	TP	06	06	OBRA	1/150
<b>I.PR</b>	<b>Instal·lacions Proposta</b>				
I	PR	07	01	INSTAL·LACIONS	1/75
I	PR	07	02	INSTAL·LACIONS	1/75
I	PR	07	03	INSTAL·LACIONS	1/75
I	PR	07	04	INSTAL·LACIONS	1/75
I	PR	07	05	INSTAL·LACIONS	1/75
I	PR	07	06	INSTAL·LACIONS	1/75
I	PR	07	07	INSTAL·LACIONS	1/75
I	PR	07	08	INSTAL·LACIONS	1/75
I	PR	07	09	INSTAL·LACIONS	1/75
I	PR	07	10	INSTAL·LACIONS	1/75
I	PR	07	11	INSTAL·LACIONS	1/75
I	PR	07	12	INSTAL·LACIONS	1/75
I	PR	07	13	INSTAL·LACIONS	1/75
I	PR	07	14	INSTAL·LACIONS	1/75
I	PR	07	15	INSTAL·LACIONS	1/75
I	PR	07	16	INSTAL·LACIONS	1/75
I	PR	07	17	INSTAL·LACIONS	1/75
I	PR	07	18	INSTAL·LACIONS	1/75
I	PR	07	19	INSTAL·LACIONS	1/75
<b>D.SI</b>	<b>Detalls seguretat incendi</b>				
D	SI	08	01	DETALLS SEGURETAT INCENDI	1/75
D	SI	08	02	DETALLS SEGURETAT INCENDI	1/75
D	SI	08	03	DETALLS SEGURETAT INCENDI	1/75
D	SI	08	04	DETALLS SEGURETAT INCENDI	1/75
D	SI	08	05	DETALLS SEGURETAT INCENDI	1/75
D	SI	08	06	DETALLS SEGURETAT INCENDI	1/75
<b>D.SE</b>	<b>Detalls sistema estructural i manera</b>				
D	SE	09	01	DETALLS ESTRUCT. I MANYERIA	1/75
D	SE	09	02	DETALLS ESTRUCT. I MANYERIA	1/20
D	SE	09	03	DETALLS ESTRUCT. I MANYERIA	1/20
D	SE	09	04	DETALLS ESTRUCT. I MANYERIA	1/20
D	SE	09	05	DETALLS ESTRUCT. I MANYERIA	1/75
D	SE	09	06	DETALLS ESTRUCT. I MANYERIA	1/75
D	SE	09	07	DETALLS ESTRUCT. I MANYERIA	1/75
D	SE	09	08	DETALLS ESTRUCT. I MANYERIA	1/75
D	SE	09	09	DETALLS ESTRUCT. I MANYERIA	1/20
D	SE	09	10	DETALLS ESTRUCT. I MANYERIA	1/10
D	SE	09	11	DETALLS ESTRUCT. I MANYERIA	1/10
D	SE	09	12	DETALLS ESTRUCT. I MANYERIA	1/20
D	SE	09	13	DETALLS ESTRUCT. I MANYERIA	1/10
D	SE	09	14	DETALLS ESTRUCT. I MANYERIA	1/10

D	SE	09	15	DETALLS ESTRUCT. I MANYERIA	FOSSAT ASC., 3D i SOLDADURES	
D	SE	09	16	DETALLS ESTRUCT. I MANYERIA	UNIONS	
<b>D.SC</b>	<b>Detalls i Sistemes constructius</b>					
D	SC	10	01	SIST. CONSTRUCTIUS BANY	PLANTA I ALÇATS GENERALS	1/50
D	SC	10	02	SIST. CONSTRUCTIUS BANY	DETALLS	1/20
D	SC	10	03	SIST. CONSTRUCTIUS BANY	DETALLS	1/20
D	SC	10	04	SIST. CONSTRUCTIUS BANY	DETALLS	1/20
D	SC	10	05	SIST. CONSTRUCTIUS BANY	DETALLS	1/20
D	SC	10	06	SIST. CONSTRUCTIUS BANY	DETALLS	1/20
D	SC	10	07	SIST. CONSTRUCTIUS BANY	DETALLS	1/20
D	SC	10	08	SIST. CONSTRUCTIUS BANY	DETALLS	1/20
D	SC	10	09	SIST. CONSTRUCTIUS BANY	DETALLS	1/20
D	SC	10	10	SIST. CONSTRUCTIUS BANY	DETALLS	1/20
D	SC	10	11	SIST. CONSTRUCTIUS BANY	DETALLS	1/20
D	SC	10	12	SIST. CONSTRUCTIUS BANY	DETALLS	1/20
D	SC	10	13	DETALLS	PAVIMENT	1/150
D	SC	10	14	DETALLS	ACABAT ASCENSOR	
<b>D.FU</b>	<b>Detalls fusteria i manera</b>					
D	FU	11	01	DETALLS FUSTERIA	PLANTES, SECCIONS i ALÇATS	1/50
D	FU	11	02	DETALLS FUSTERIA	PLANTES, SECCIONS i ALÇATS	1/50
D	FU	11	03	DETALLS FUSTERIA	PLANTES, SECCIONS i ALÇATS	1/50



LLEGENDA	
	Àmbit d'actuació
Notes:	
- Base Cartogràfica Generalitat de Catalunya, departament Territori i Sostenibilitat	
- Mapa de valor informatiu	



**LLEGENDA**

--- Àmbit d'actuació

**Notes:**

- Base Cartogràfica Generalitat de Catalunya, departament Territori i Sostenibilitat
- Mapa de valor informatiu



<b>LLEGENDA</b>
<p>--- Àmbit d'actuació</p>
<p>Notes:</p> <ul style="list-style-type: none"> <li>- Base Cartogràfica Generalitat de Catalunya, departament Territori i Sostenibilitat</li> <li>- Mapa de valor informatiu</li> </ul>



- SECTORS DE PLANEJAMENT**
- Límit de sector de desenvolupament
  - ..... Límit de sector transversal
- QUALIFICACIONS**
- SISTEMES**
- SX Viari
    - SX0, SX1 Eixos estructurants
    - SX2, SX3
    - SXa Aparcament
  - SF Ferroviari
  - SA Aeroportuari
  - SP Portuari
  - SH Hidràulic
  - SC Costaner
  - SV Espais lliures públics
  - SD Habitatge dotacional públic
  - SE Equipaments
  - ST Serveis tècnics
- SÒL URBÀ**
- R1 Nucli antic
  - R2 Urbà tradicional
  - R3 Ordenació tancada
  - R4 Ordenació oberta
  - R5 Habitatges en filera
  - R6 Habitatges aïllats o adossats
  - A1 Industrial
  - A2 Serveis
  - A3 Logística
  - M1 Reforma urbana
  - M2 Conservació
  - M3 Mixtos
- SÒL URBANITZABLE**
- D1 Desenvolupament residencial
  - D2 Desenvolupament activitat econòmica
  - D3 Desenvolupament mixt
  - D4 Altres desenvolupaments
  - D5 Urbanitzable no delimitat
- SÒL NO URBANITZABLE**
- N1 Ordinari
  - N2 Protecció local
  - N3 Protecció reglada
  - N4 Activitat autoritzada
  - N5 Sector desclassificat per pla director

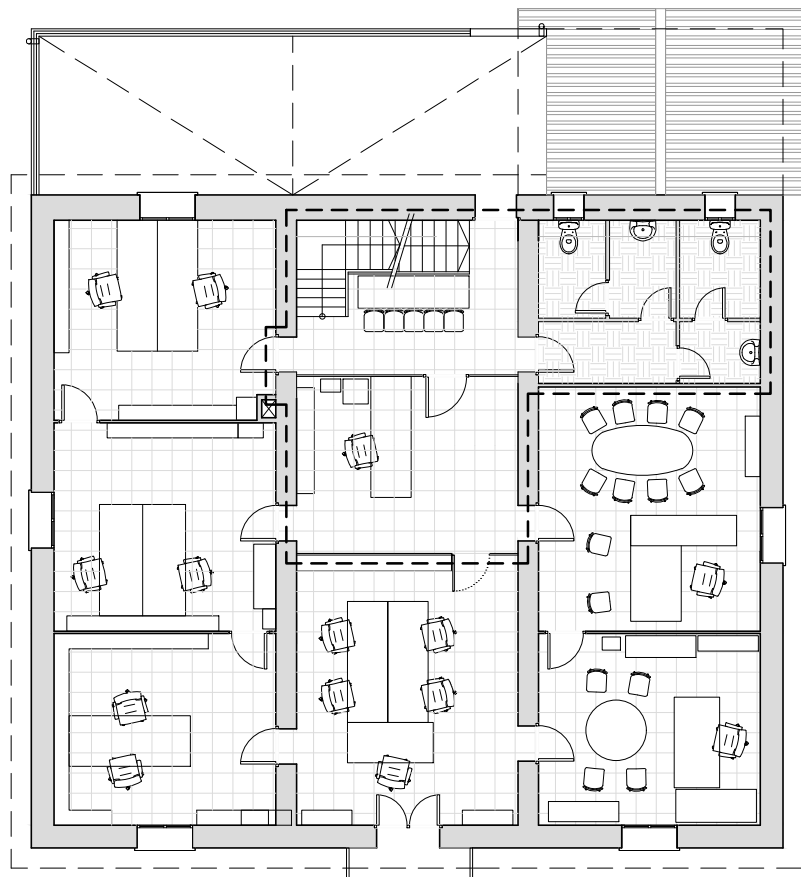
**LLEGENDA**

--- Àmbit d'actuació


**Notes:**

- Base Cartogràfica Generalitat de Catalunya, departament Territori i Sostenibilitat
- Mapa de valor informatiu

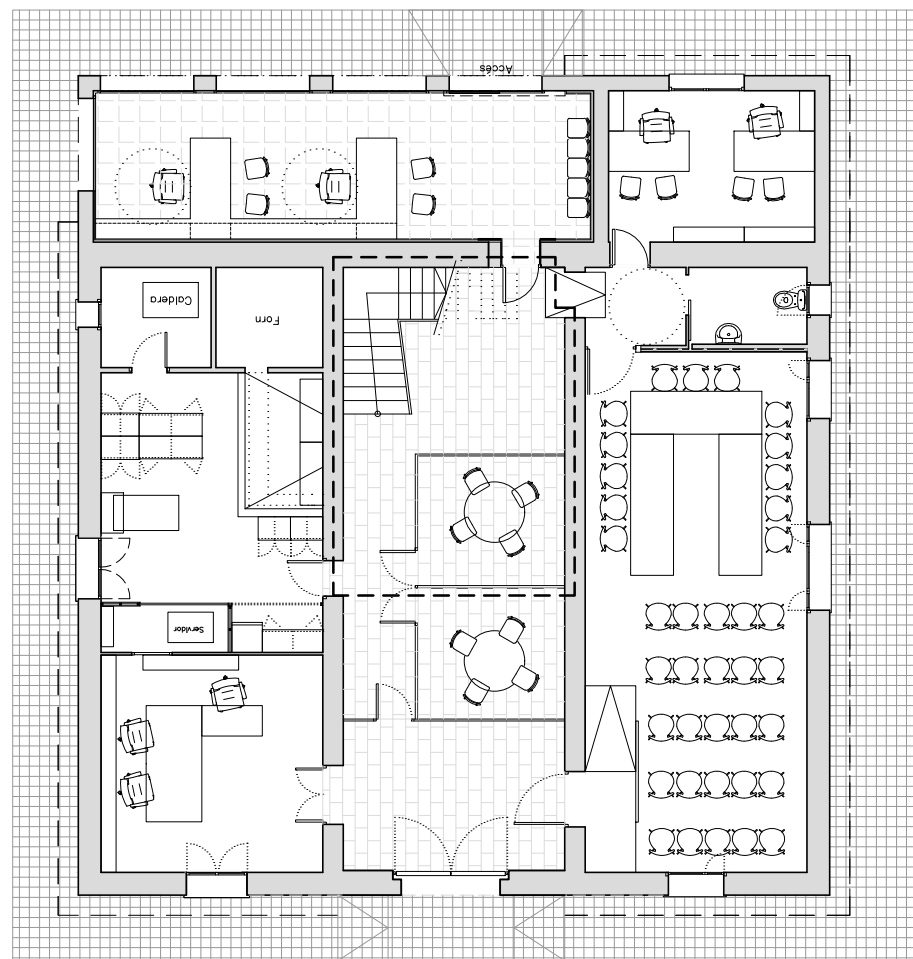
PLANTA PRIMERA  
E. 1/150



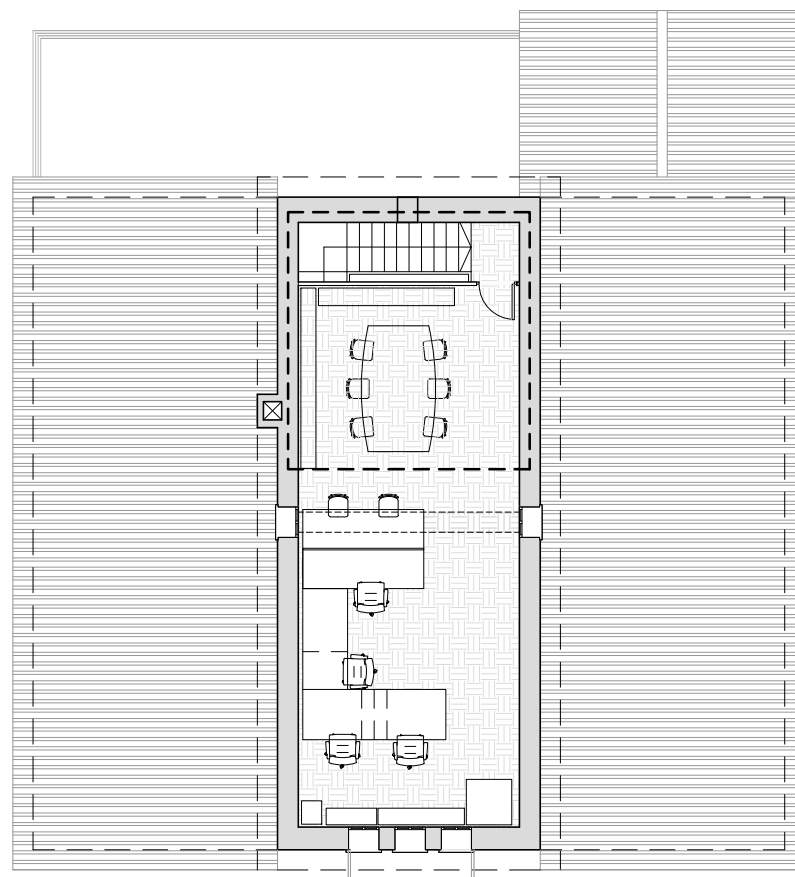
PLANTACOBERTA  
E. 1/150



PLANTA BAIXA  
E. 1/150



PLANTA SEGONA  
E. 1/150



SUPERFÍCIES ÚTIL ESTAT ACTUAL

Planta Baixa	
Distribuïdor i Escala 01	16.24 m2
Distribuïdor 02	7.52 m2
Sala 01	7.50 m2
Distribuïdor 03	12.99 m2
<b>Total Planta Baixa</b>	<b>44.26 m2</b>

Planta Primera	
Distribuïdor i Escala 02	13.48 m2
Sala 02	15.41 m2
Bany (suma dels 4 espais)	13.57 m2
<b>Total Planta Primera</b>	<b>42.46 m2</b>

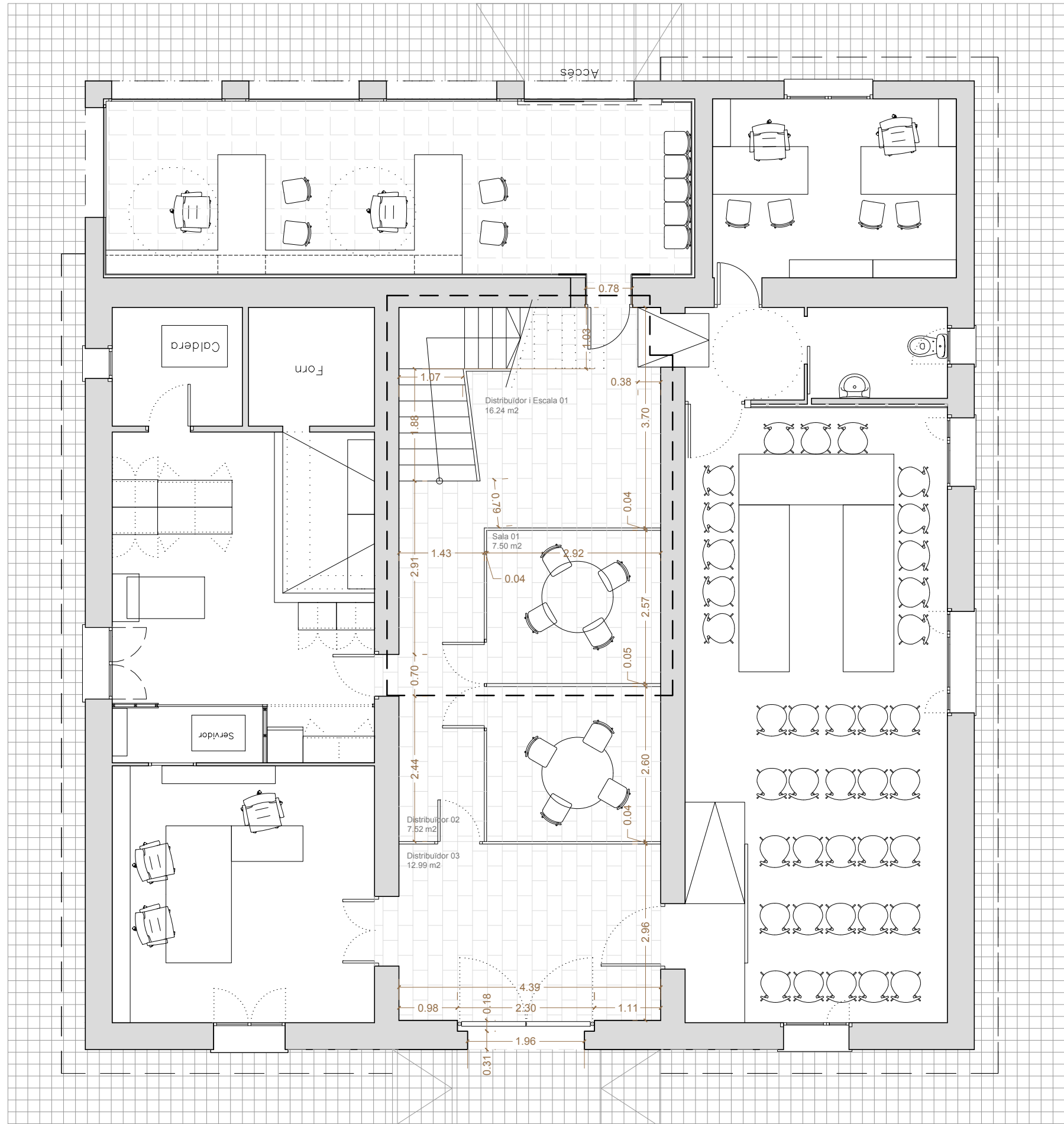
Planta Segona	
Distribuïdor i Escala 03	1.13 m2
Zona reunions 01	17.00 m2
<b>Total Planta Segona</b>	<b>18.14 m2</b>

SUP. ÚTIL TOTAL ESTAT ACTUAL 108,90 m2

SUP. CONSTR. TOTAL ESTAT ACTUAL 143,63 m2

LLEGENDA

- Àmbit d'actuació
- Notes:  
- Base Cartogràfica Ajuntament de Riells i Viabrea



SUPERFÍCIES ÚTIL ESTAT ACTUAL

Planta Baixa	
Distribuidor i Escala 01	16.24 m2
Distribuidor 02	7.52 m2
Sala 01	7.50 m2
Distribuidor 03	12.99 m2
<b>Total Planta Baixa</b>	<b>44.26 m2</b>

Planta Primera	
Distribuidor i Escala 02	13.48 m2
Sala 02	15.41 m2
Bany (suma dels 4 espais)	13.57 m2
<b>Total Planta Primera</b>	<b>42.46 m2</b>

Planta Segona	
Distribuidor i Escala 03	1.13 m2
Zona reunions 01	17.00 m2
<b>Total Planta Segona</b>	<b>18.14 m2</b>

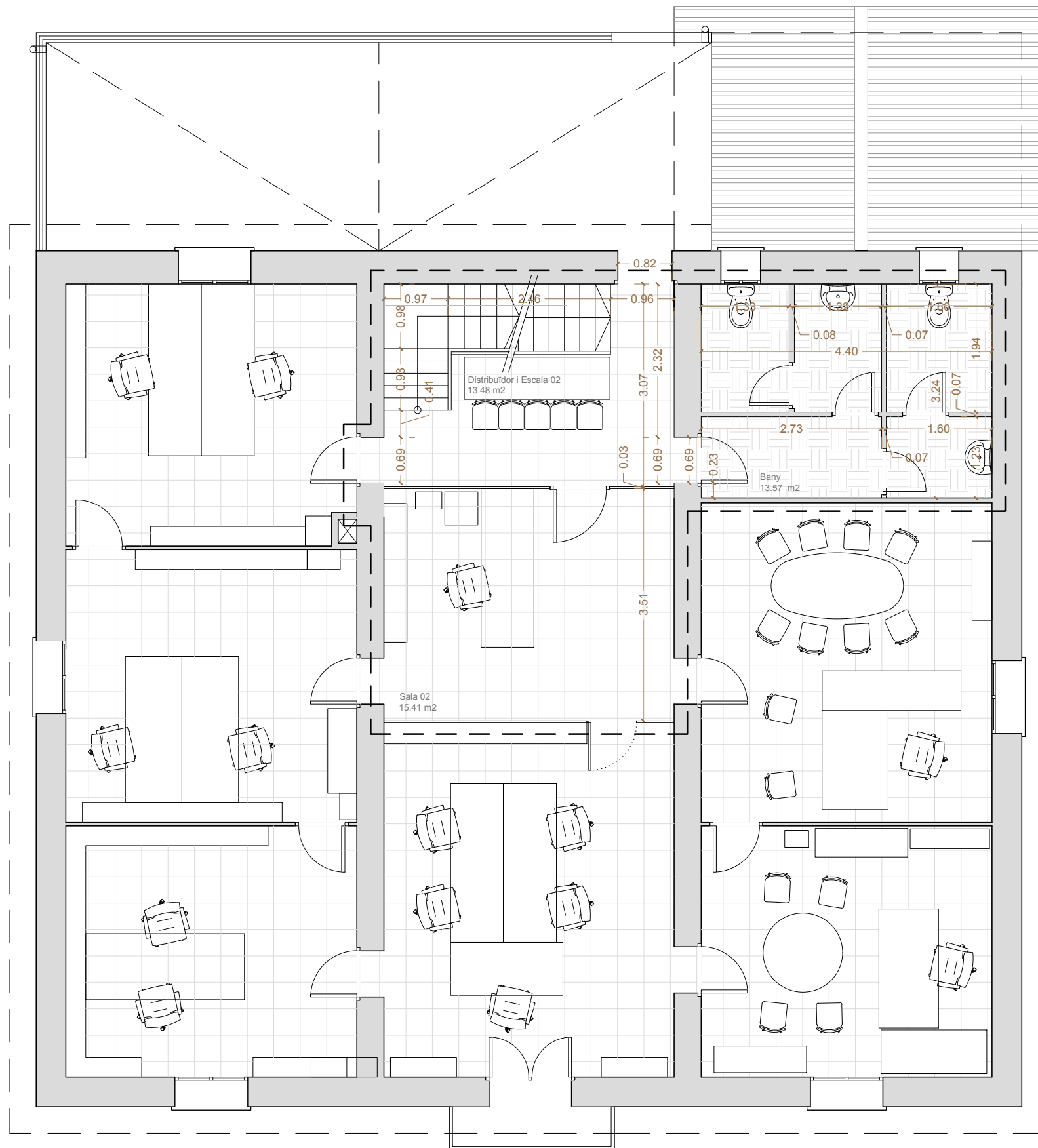
  

<b>SUP. ÚTIL TOTAL ESTAT ACTUAL</b>	<b>108,90 m2</b>
<b>SUP. CONSTR. TOTAL ESTAT ACTUAL</b>	<b>143,63 m2</b>

**LLEGENDA**

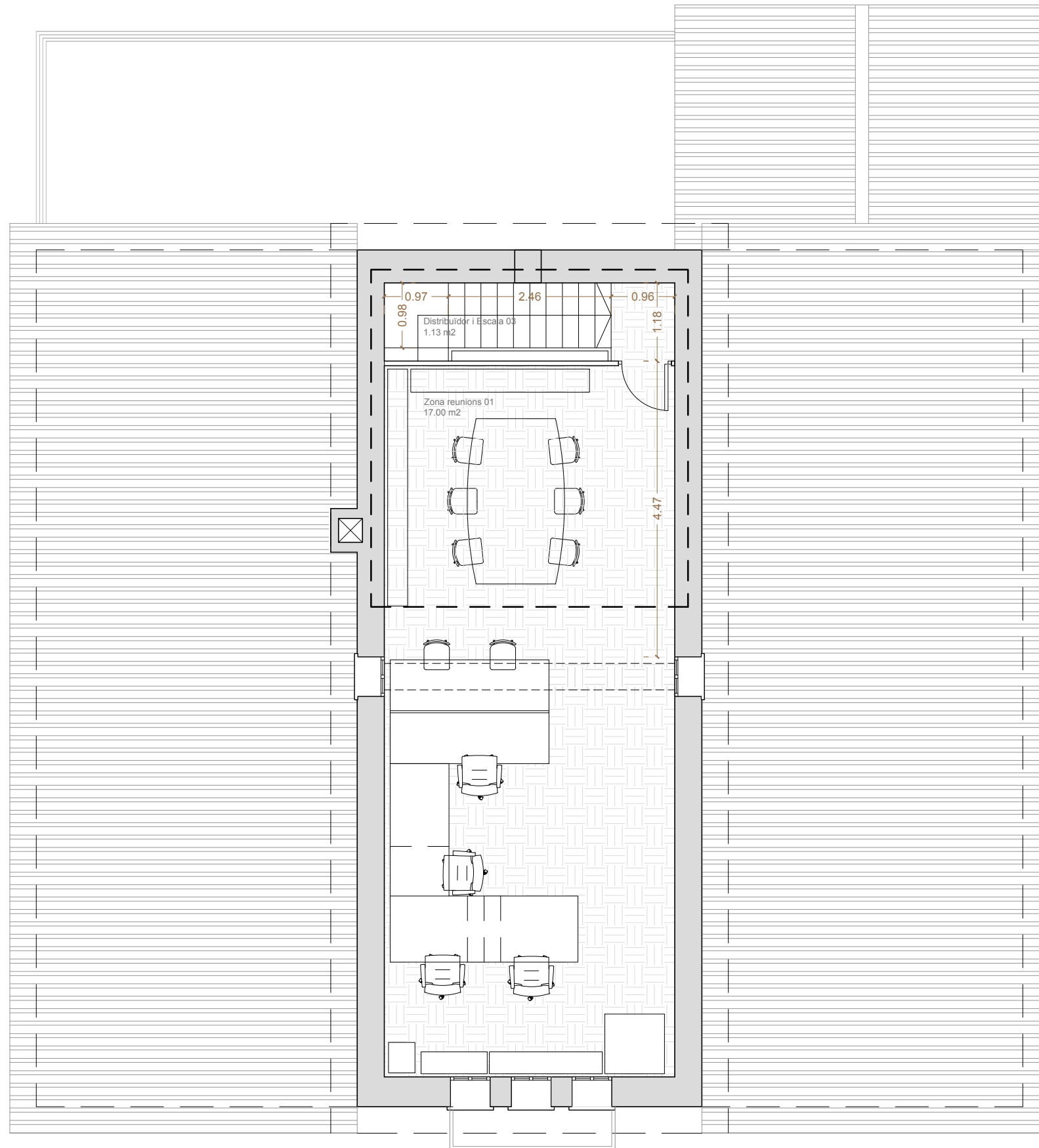
--- Àmbit d'actuació

Notes:  
- Base Cartogràfica Ajuntament de Riells i Viabrea



SUPERFÍCIES ÚTIL ESTAT ACTUAL	
<b>Planta Baixa</b>	
Distribuidor i Escala 01	16.24 m2
Distribuidor 02	7.52 m2
Sala 01	7.50 m2
Distribuidor 03	12.99 m2
<b>Total Planta Baixa</b>	<b>44.26 m2</b>
<b>Planta Primera</b>	
Distribuidor i Escala 02	13.48 m2
Sala 02	15.41 m2
Bany (suma dels 4 espais)	13.57 m2
<b>Total Planta Primera</b>	<b>42.46 m2</b>
<b>Planta Segona</b>	
Distribuidor i Escala 03	1.13 m2
Zona reunions 01	17.00 m2
<b>Total Planta Segona</b>	<b>18.14 m2</b>
<b>SUP. ÚTIL TOTAL ESTAT ACTUAL</b>	<b>108,90 m2</b>
<b>SUP. CONSTR. TOTAL ESTAT ACTUAL</b>	<b>143,63 m2</b>

LLEGENDA	
	Àmbit d'actuació
<b>Notes:</b>	
- Base Cartogràfica Ajuntament de Riells i Viabrea	



SUPERFÍCIES ÚTIL ESTAT ACTUAL

Planta Baixa	
Distribuidor i Escala 01	16.24 m <sup>2</sup>
Distribuidor 02	7.52 m <sup>2</sup>
Sala 01	7.50 m <sup>2</sup>
Distribuidor 03	12.99 m <sup>2</sup>
<b>Total Planta Baixa</b>	<b>44.26 m<sup>2</sup></b>

Planta Primera	
Distribuidor i Escala 02	13.48 m <sup>2</sup>
Sala 02	15.41 m <sup>2</sup>
Bany (suma dels 4 espais)	13.57 m <sup>2</sup>
<b>Total Planta Primera</b>	<b>42.46 m<sup>2</sup></b>

Planta Segona	
Distribuidor i Escala 03	1.13 m <sup>2</sup>
Zona reunions 01	17.00 m <sup>2</sup>
<b>Total Planta Segona</b>	<b>18.14 m<sup>2</sup></b>

SUP. ÚTIL TOTAL ESTAT ACTUAL 108,90 m<sup>2</sup>


SUP. CONSTR. TOTAL ESTAT ACTUAL 143,63 m<sup>2</sup>

LLEGENDA

--- Àmbit d'actuació

Notes:

- Base Cartogràfica Ajuntament de Riells i Viabrea



SUPERFÍCIES ÚTIL ESTAT ACTUAL

Planta Baixa	
Distribuïdor i Escala 01	16.24 m <sup>2</sup>
Distribuïdor 02	7.52 m <sup>2</sup>
Sala 01	7.50 m <sup>2</sup>
Distribuïdor 03	12.99 m <sup>2</sup>
<b>Total Planta Baixa</b>	<b>44.26 m<sup>2</sup></b>

Planta Primera	
Distribuïdor i Escala 02	13.48 m <sup>2</sup>
Sala 02	15.41 m <sup>2</sup>
Bany (suma dels 4 espais)	13.57 m <sup>2</sup>
<b>Total Planta Primera</b>	<b>42.46 m<sup>2</sup></b>

Planta Segona	
Distribuïdor i Escala 03	1.13 m <sup>2</sup>
Zona reunions 01	17.00 m <sup>2</sup>
<b>Total Planta Segona</b>	<b>18.14 m<sup>2</sup></b>

SUP. ÚTIL TOTAL ESTAT ACTUAL 108,90 m<sup>2</sup>

SUP. CONSTR. TOTAL ESTAT ACTUAL 143,63 m<sup>2</sup>

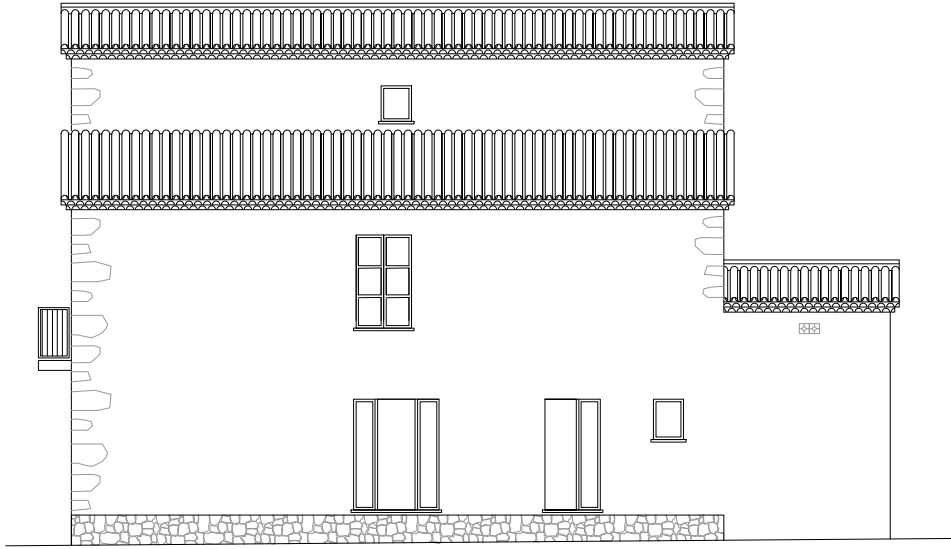
LLEGENDA

--- Àmbit d'actuació

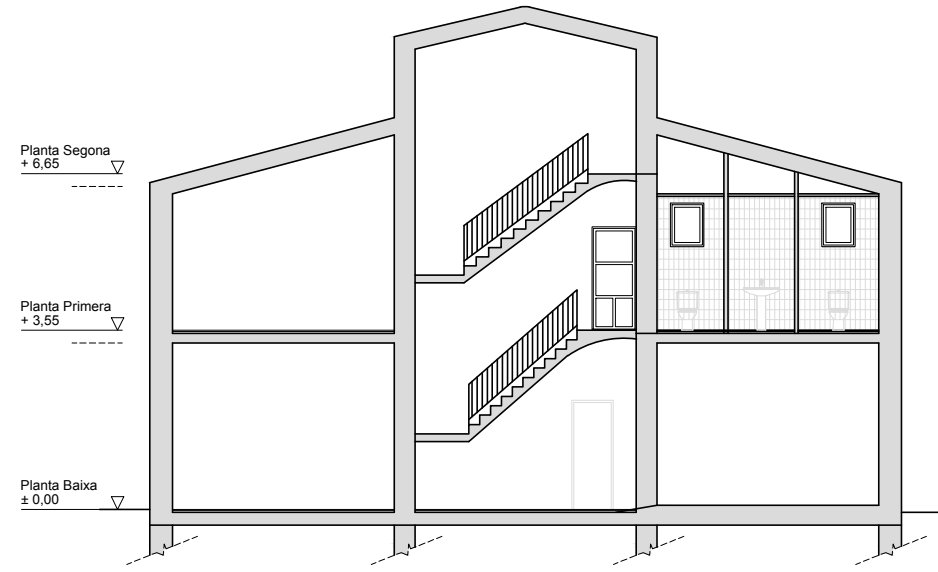
Notes:

- Base Cartogràfica Ajuntament de Riells i Viabrea

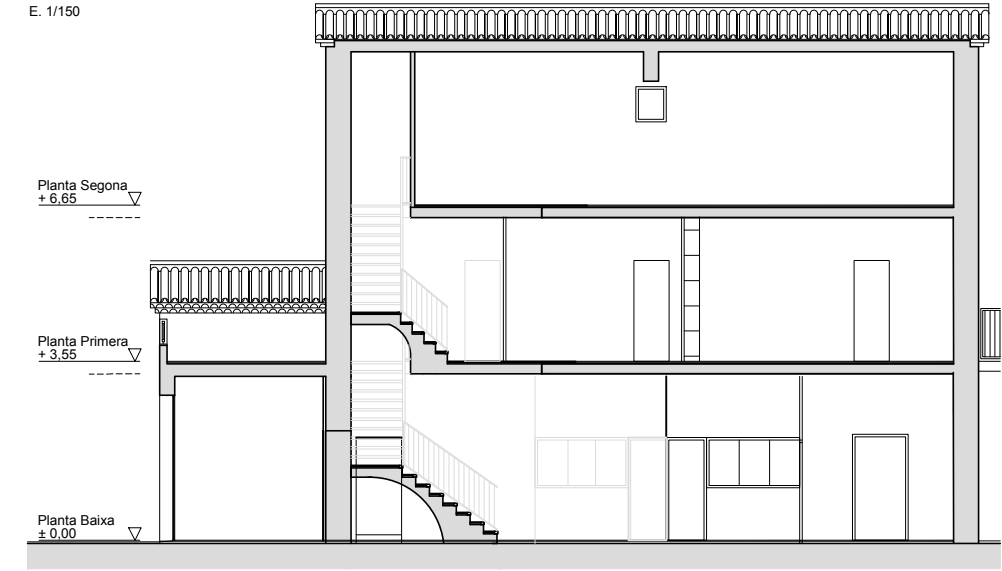
AL2 - ALÇAT EST  
E. 1/150



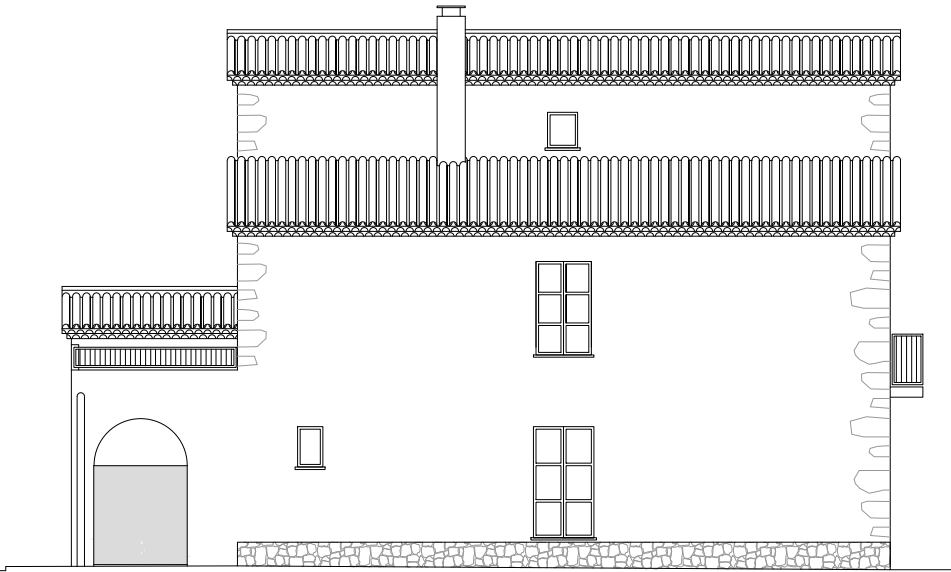
S4 - SECCIÓ TRANSVERSAL  
E. 1/150



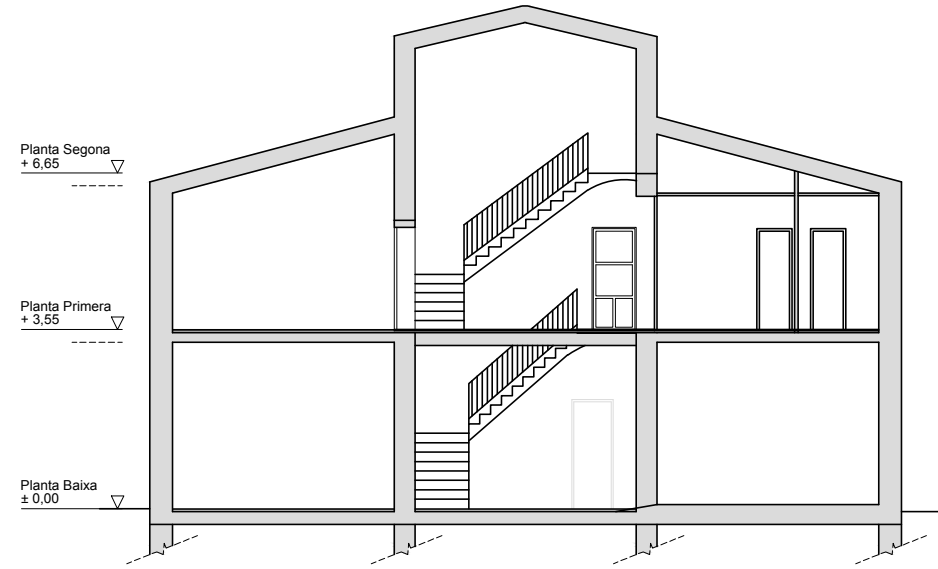
S2 - SECCIÓ LONGITUDINAL  
E. 1/150



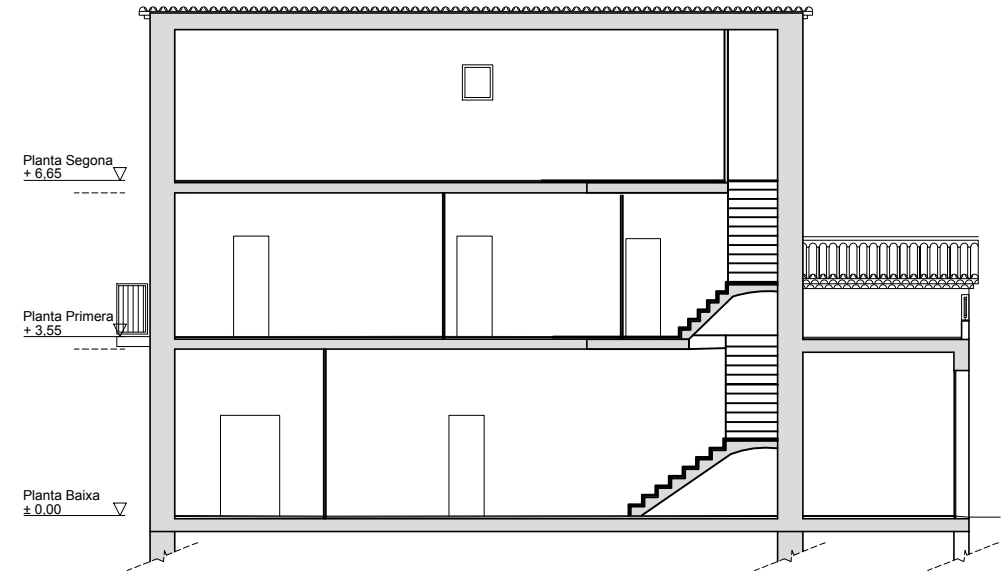
AL4 - ALÇAT OEST  
E. 1/150



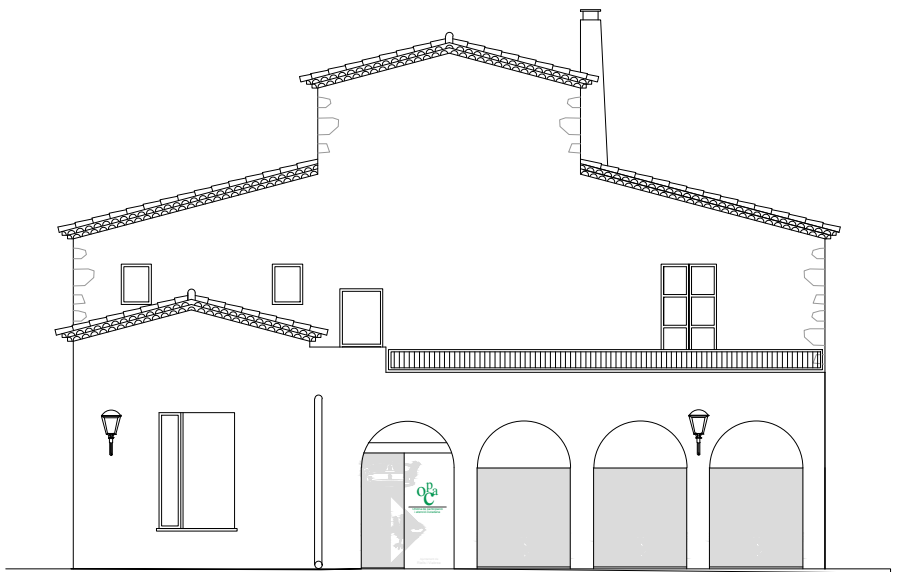
S3 - SECCIÓ TRANSVERSAL  
E. 1/150



S1 - SECCIÓ LONGITUDINAL  
E. 1/150



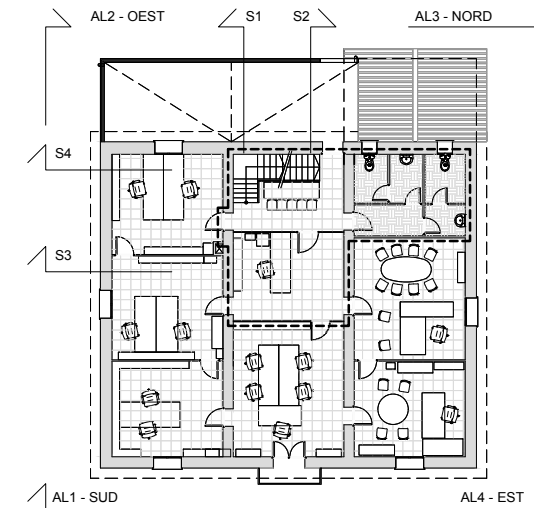
AL3 - ALÇAT NORD  
E. 1/150



AL1 - ALÇAT SUD  
E. 1/150



PLANTA PRIMERA  
E. 1/300



**LLEGENDA**

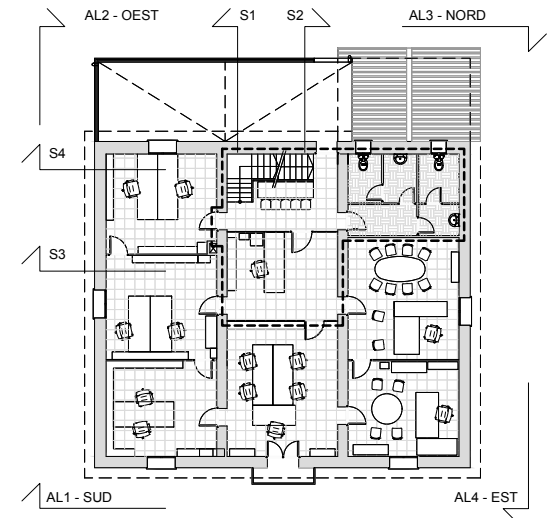
--- Àmbit d'actuació

Notes:  
- Base Cartogràfica Ajuntament de Riells i Viabrea

AL1 - ALÇAT SUD  
E. 1/75

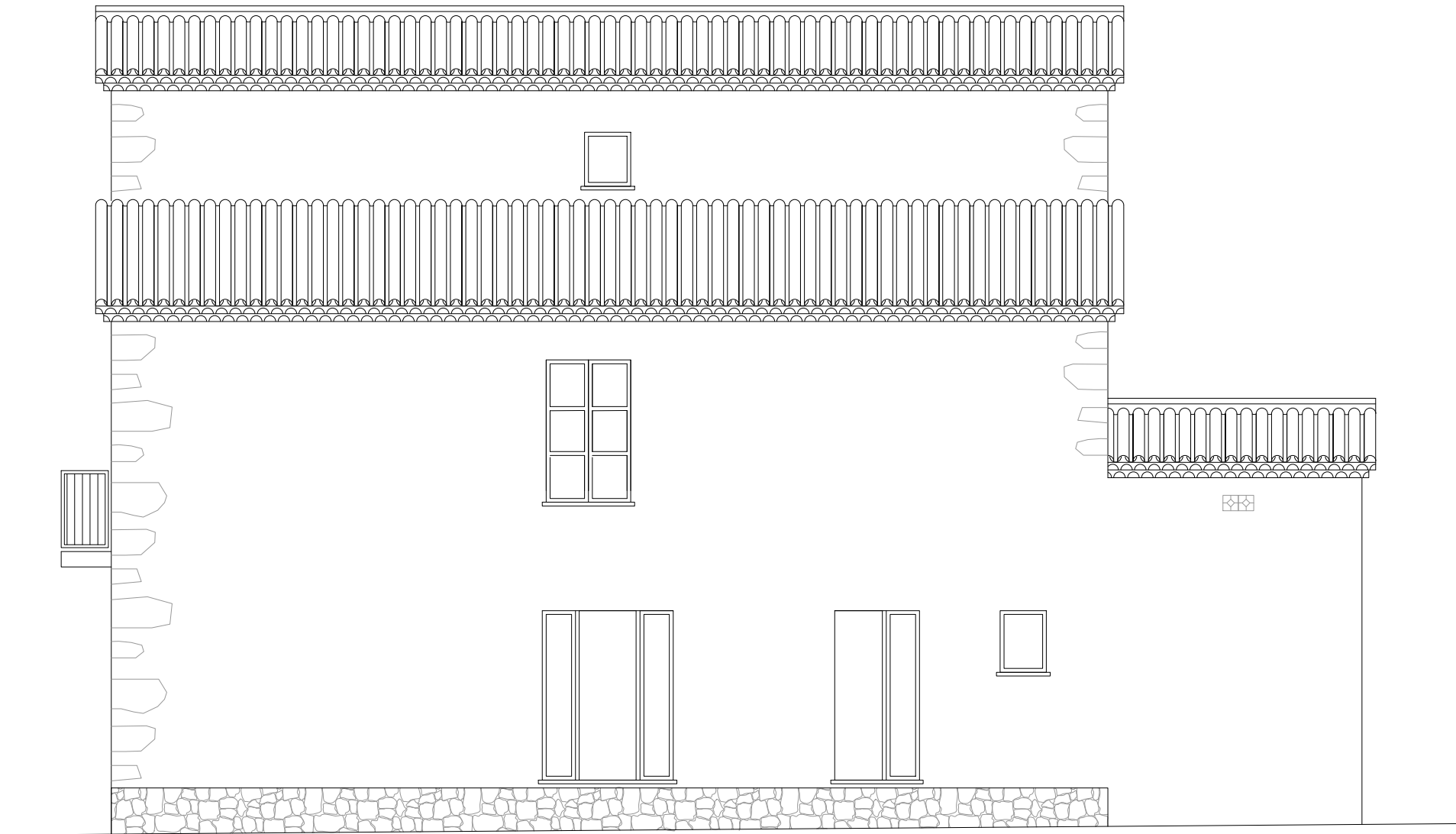


PLANTA PRIMERA  
E. 1/300

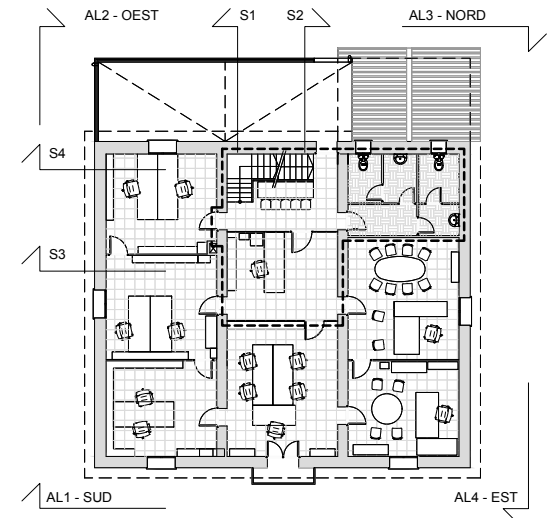


<b>LLEGENDA</b>	
---	Àmbit d'actuació
<b>Notes:</b>	
- Base Cartogràfica Ajuntament de Riells i Viabrea	

AL2 - ALÇAT EST  
E. 1/75



PLANTA PRIMERA  
E. 1/300

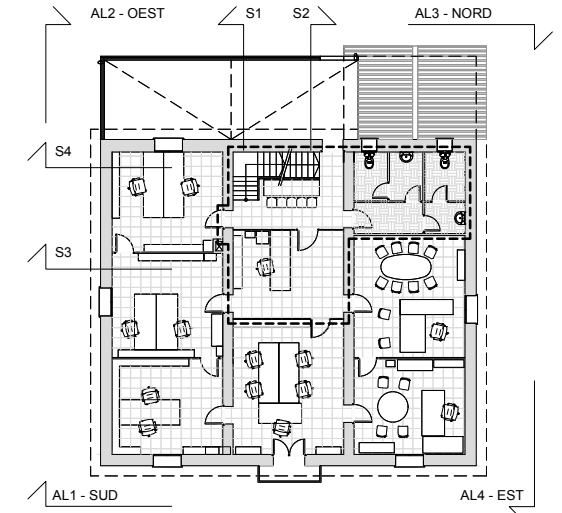


LLEGENDA	
	Àmbit d'actuació
Notes:	
- Base Cartogràfica Ajuntament de Riells i Viabrea	

AL3 - ALÇAT NORD  
E. 1/75



PLANTA PRIMERA  
E. 1/300

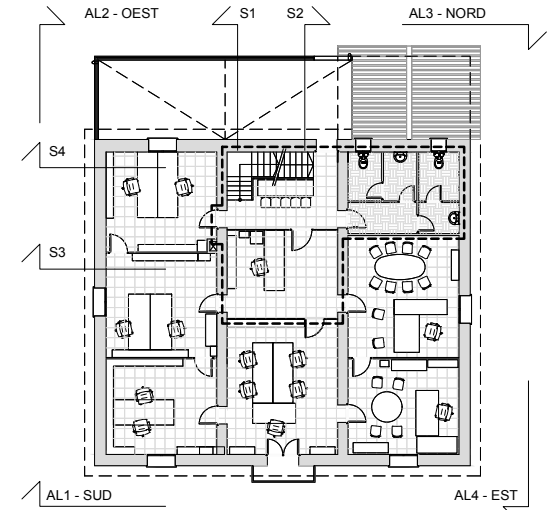


LLEGENDA	
	Àmbit d'actuació
Notes:	
- Base Cartogràfica Ajuntament de Riells i Viabrea	

AL4 - ALÇAT OEST  
E. 1/75

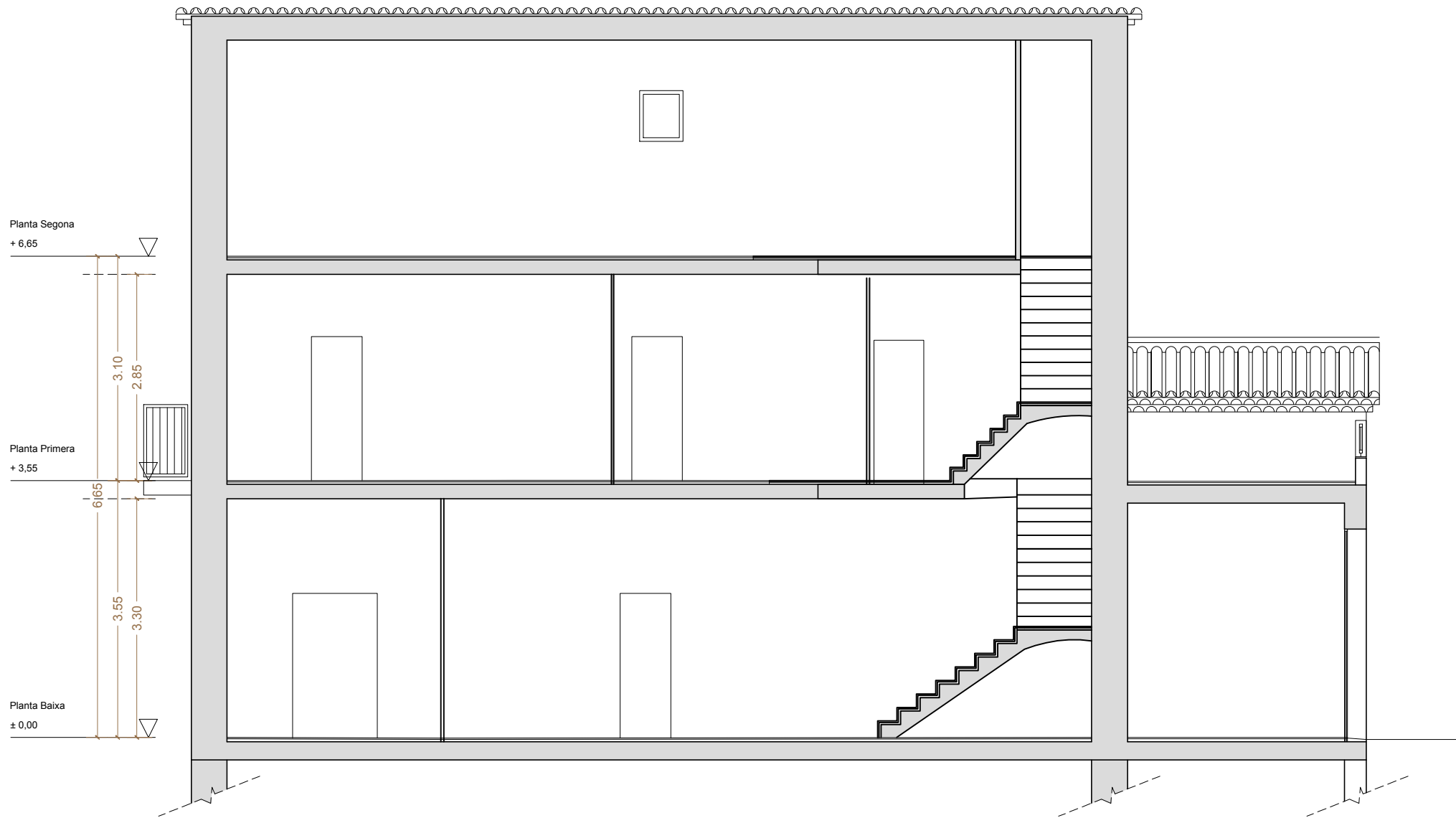


PLANTA PRIMERA  
E. 1/300

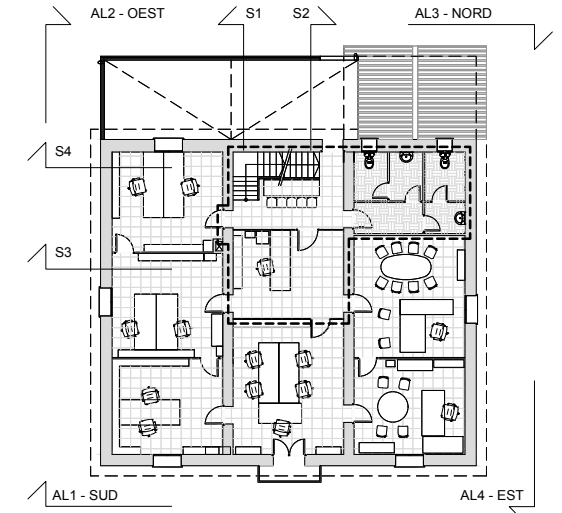


LLEGENDA	
	Àmbit d'actuació
Notes:	
- Base Cartogràfica Ajuntament de Riells i Viabrea	

S1 - SECCIÓ LONGITUDINAL  
E. 1/75

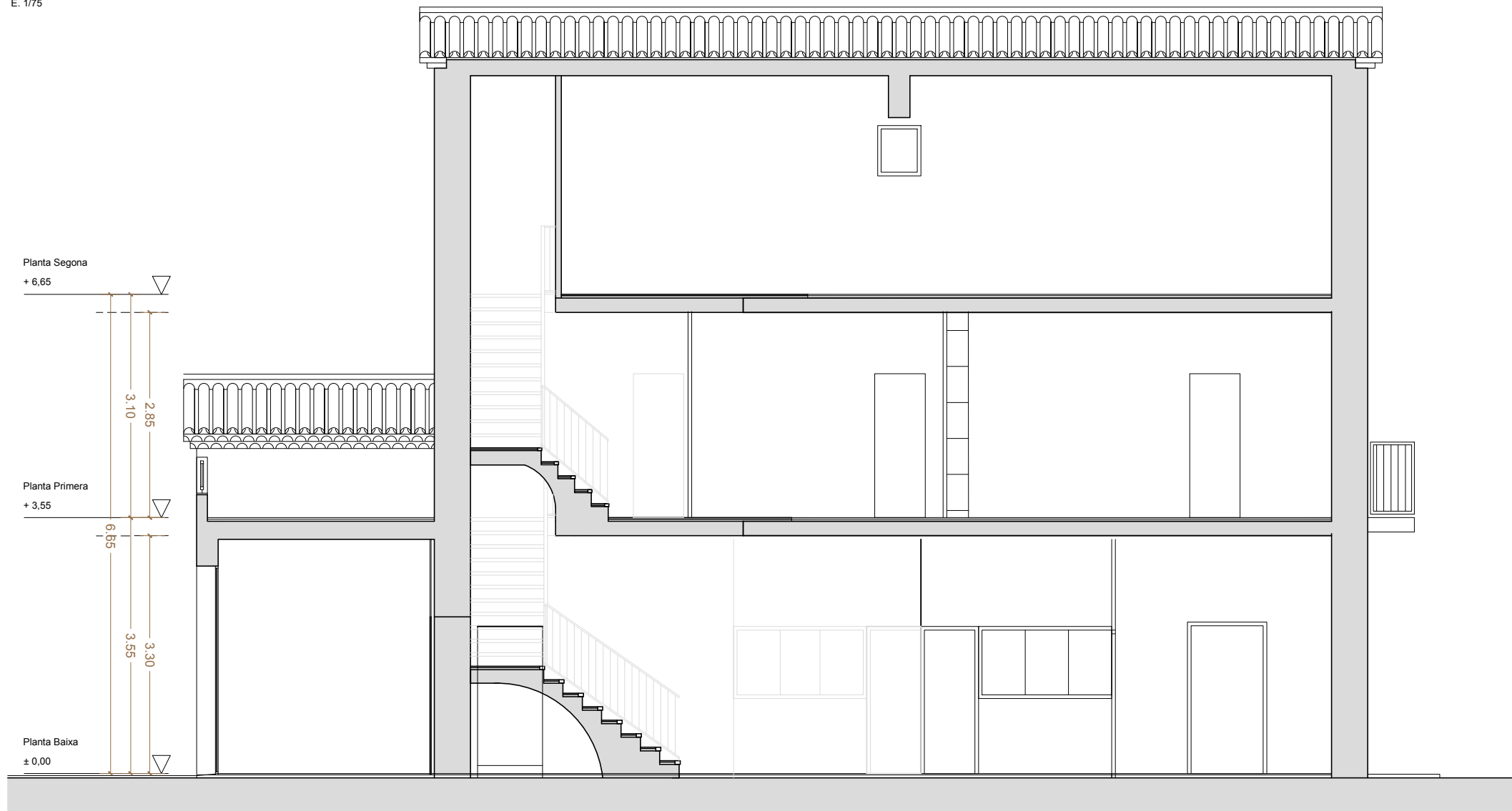


PLANTA PRIMERA  
E. 1/300

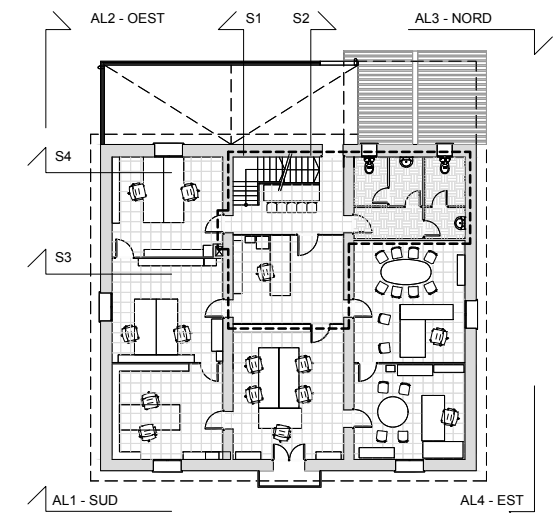


LLEGENDA	
	Àmbit d'actuació
Notes:	
- Base Cartogràfica Ajuntament de Riells i Viabrea	

S2 - SECCIÓ LONGITUDINAL  
E. 1/75

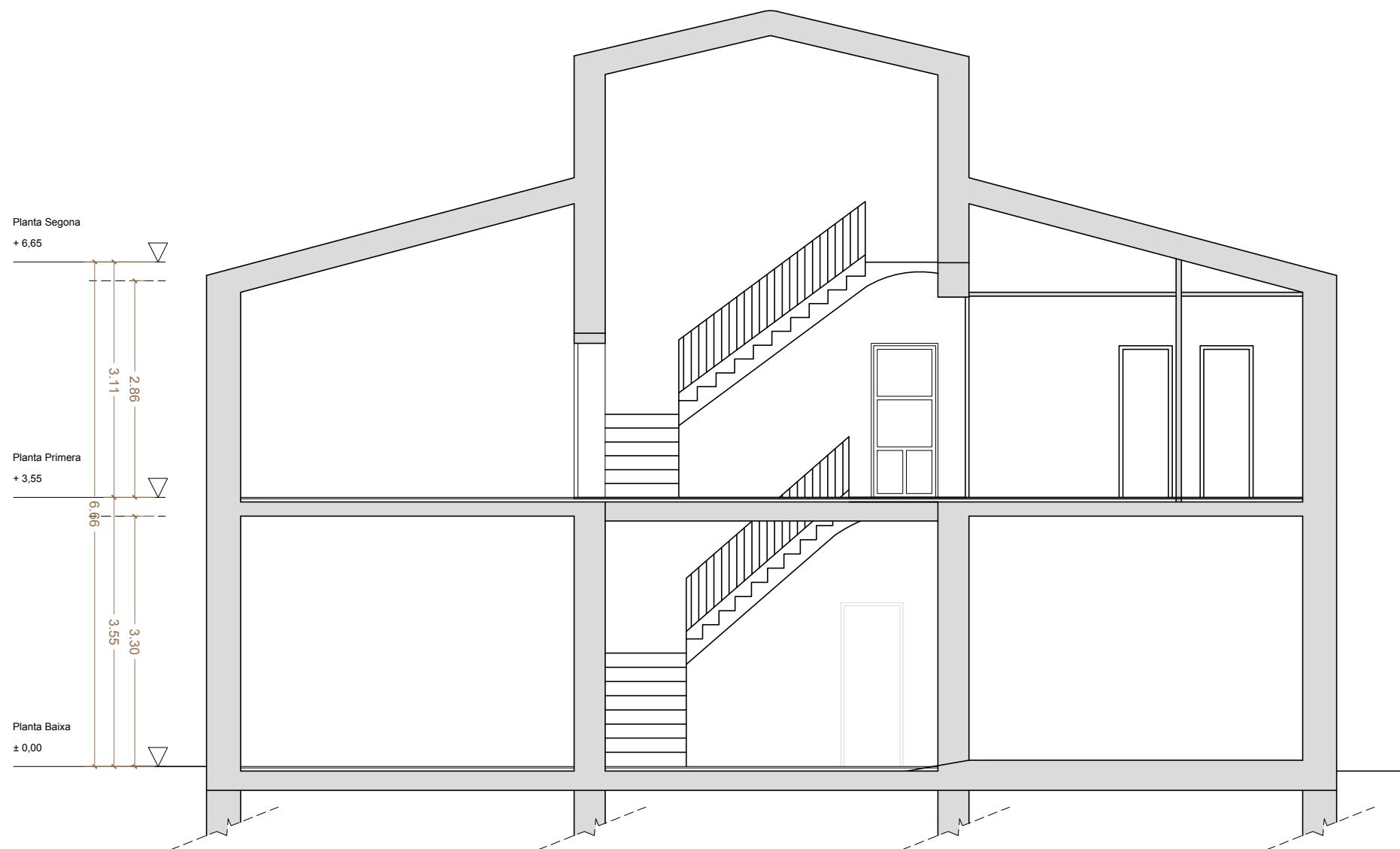


PLANTA PRIMERA  
E. 1/300

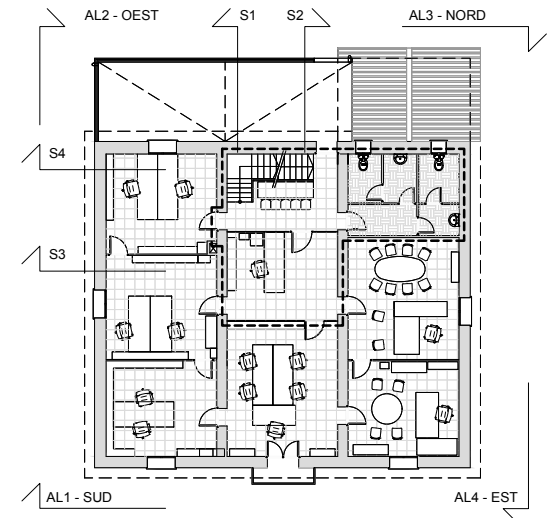


LLEGENDA	
	Àmbit d'actuació
Notes:	
- Base Cartogràfica Ajuntament de Riells i Viabrea	

S3 - SECCIÓ TRANSVERSAL  
E. 1/75

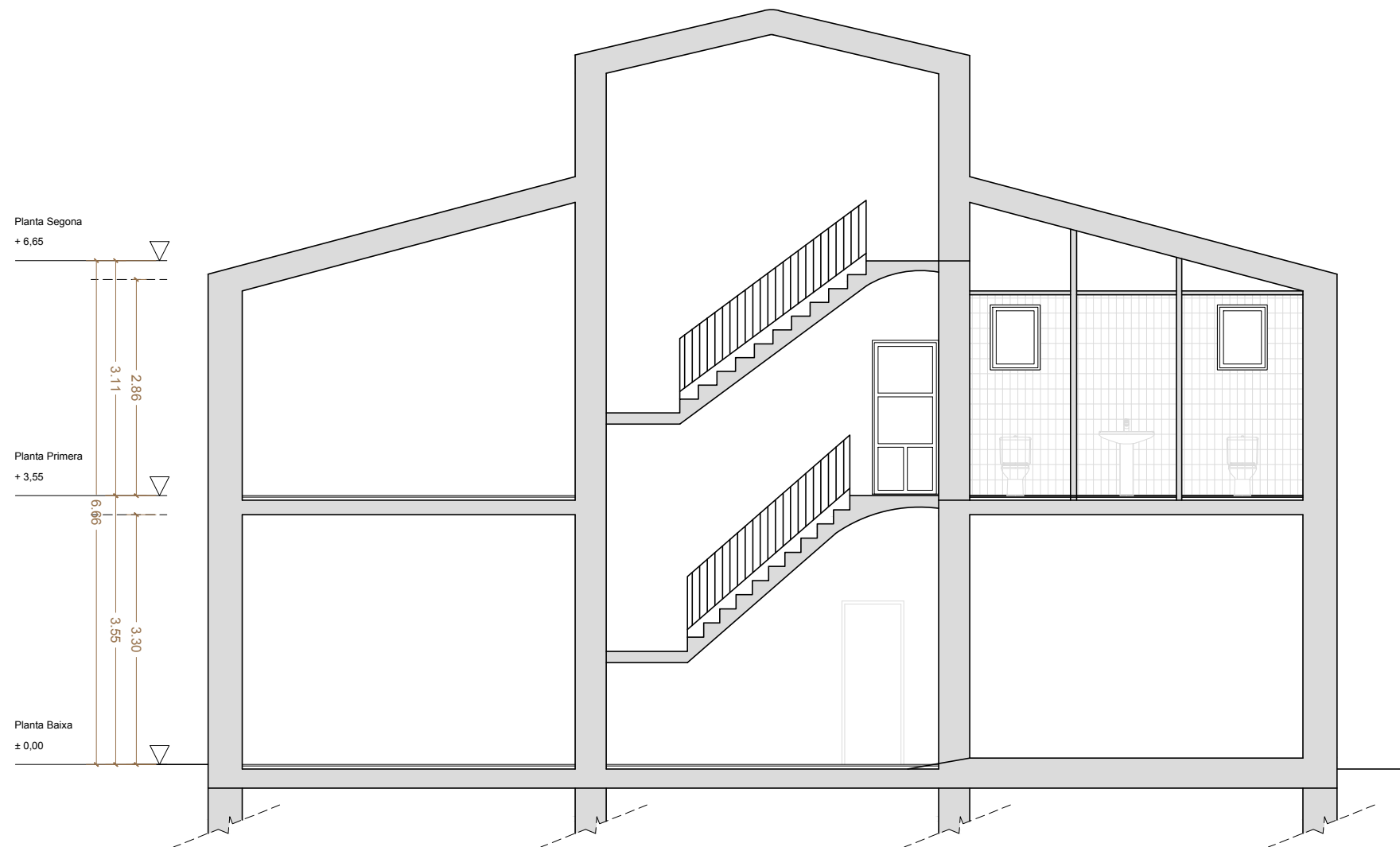


PLANTA PRIMERA  
E. 1/300

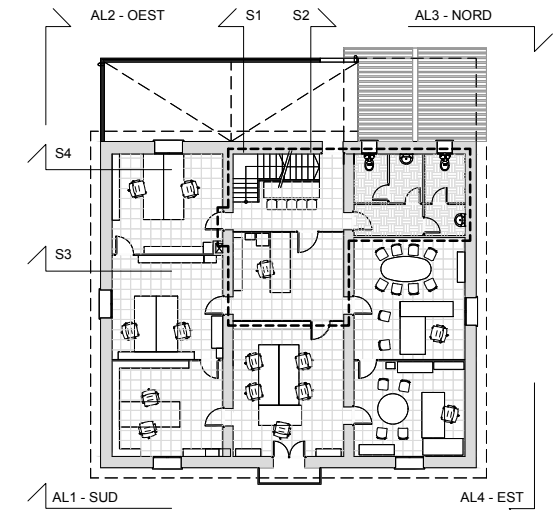


LLEGENDA	
	Àmbit d'actuació
Notes:	
- Base Cartogràfica Ajuntament de Riells i Viabrea	

S4 - SECCIÓ TRANSVERSAL  
E. 1/75

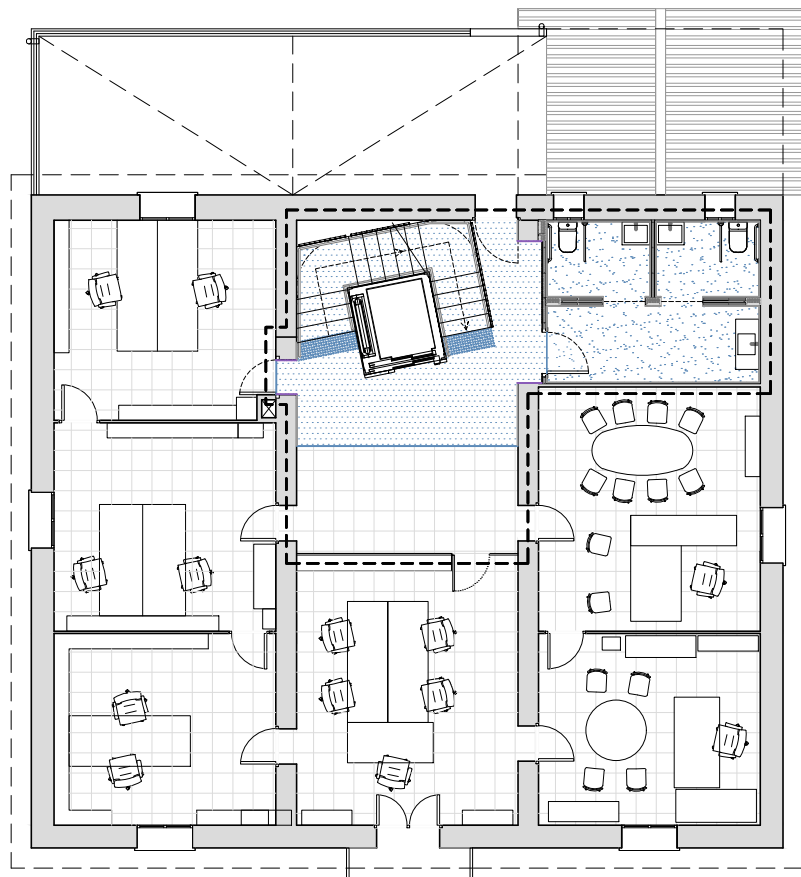


PLANTA PRIMERA  
E. 1/300




LLEGENDA	
	Àmbit d'actuació
Notes:	
- Base Cartogràfica Ajuntament de Riells i Viabrea	

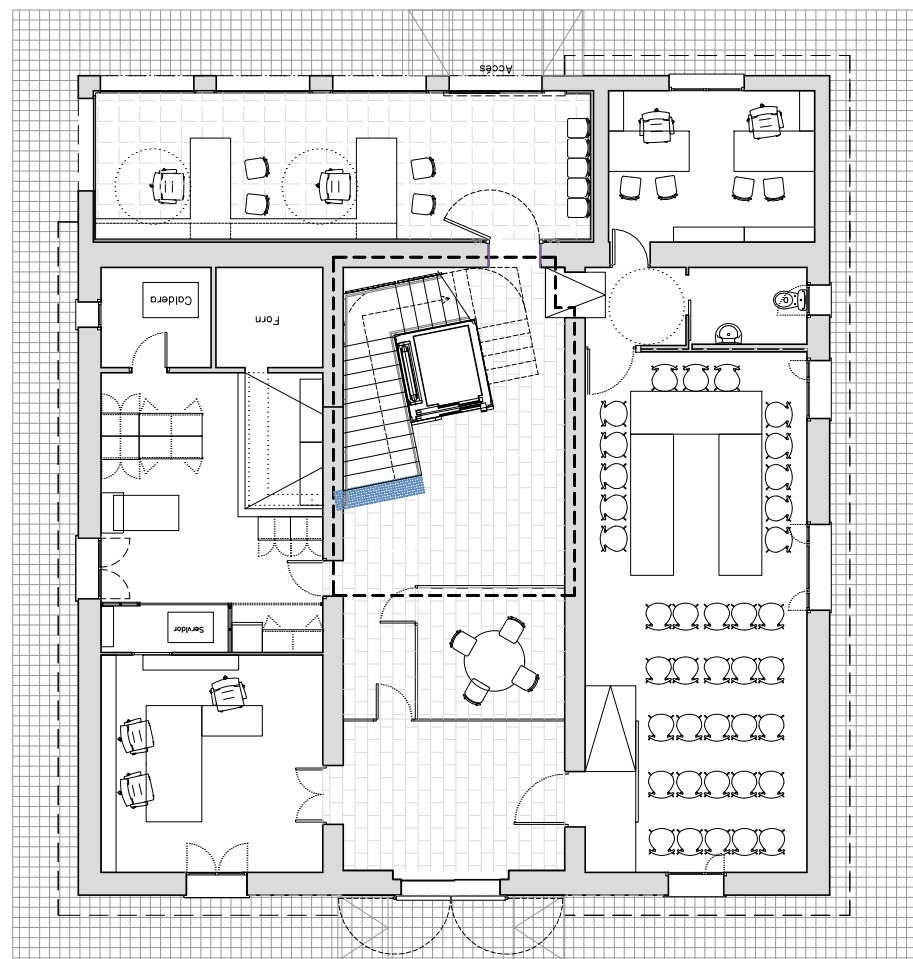
PLANTA PRIMERA  
E. 1/150



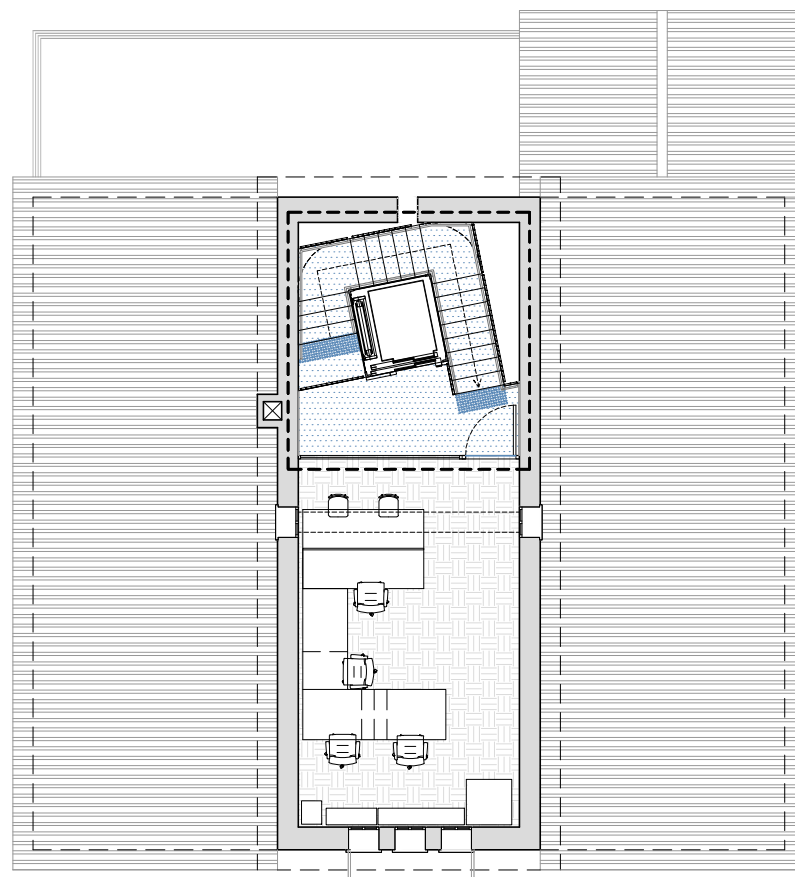
PLANTACOBERTA  
E. 1/150



PLANTA BAIXA  
E. 1/150



PLANTA SEGONA  
E. 1/150



SUPERFÍCIES ÚTIL PROPOSTA

Planta Baixa	
Distribuïdor i Escala 01	27.70 m2
Distribuïdor 02	3.79 m2
Distribuïdor 03	12.99 m2
<b>Total Planta Baixa</b>	<b>44.48 m2</b>

Planta Primera	
Distribuïdor i Escala 02	25.40 m2
Distribuïdor Bany	6.30 m2
Cambrà Higienica 01	3.01 m2
Cambrà Higienica 02	3.01 m2
<b>Total Planta Primera</b>	<b>37.43 m2</b>

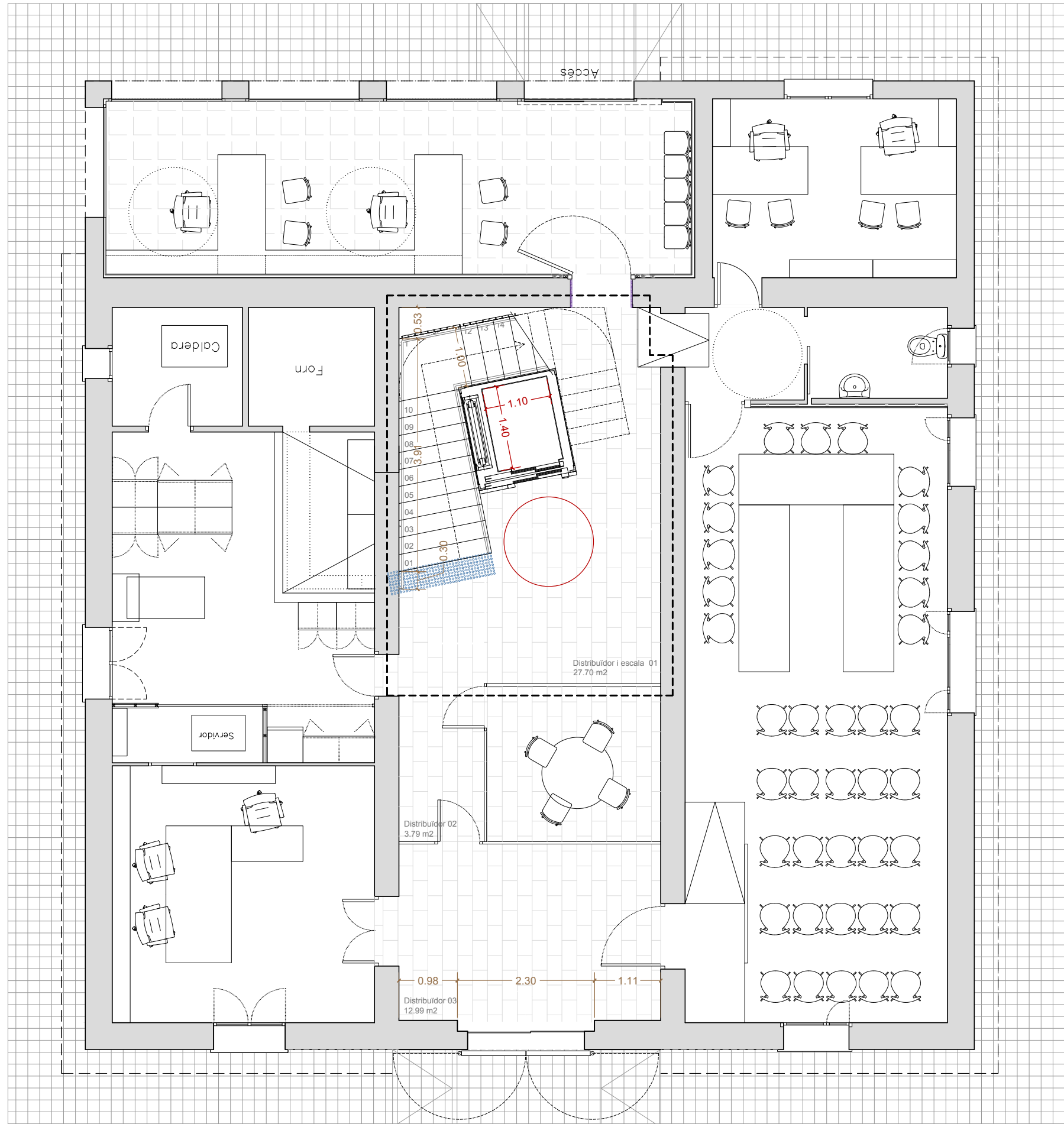
Planta Segona	
Distribuïdor i Escala 03	7.72 m2
<b>Total Planta Segona</b>	<b>7.72 m2</b>

SUP. ÚTIL TOTAL PROPOSTA 89,94 m2

SUP. CONSTR. TOTAL PROPOSTA 143,63 m2

LLEGENDA

- Àmbit d'actuació
- Notes:  
- Base Cartogràfica Ajuntament de Riells i Viabrea



**SUPERFÍCIES ÚTIL PROPOSTA**

Planta Baixa	
Distribuidor i Escala 01	27.70 m2
Distribuidor 02	3.79 m2
Distribuidor 03	12.99 m2
<b>Total Planta Baixa</b>	<b>44.48 m2</b>

Planta Primera	
Distribuidor i Escala 02	25.40 m2
Distribuidor Bany	6.30 m2
Cambrà Higiénica 01	3.01 m2
Cambrà Higiénica 02	3.01 m2
<b>Total Planta Primera</b>	<b>37.43 m2</b>

Planta Segona	
Distribuidor i Escala 03	7.72 m2
<b>Total Planta Segona</b>	<b>7.72 m2</b>

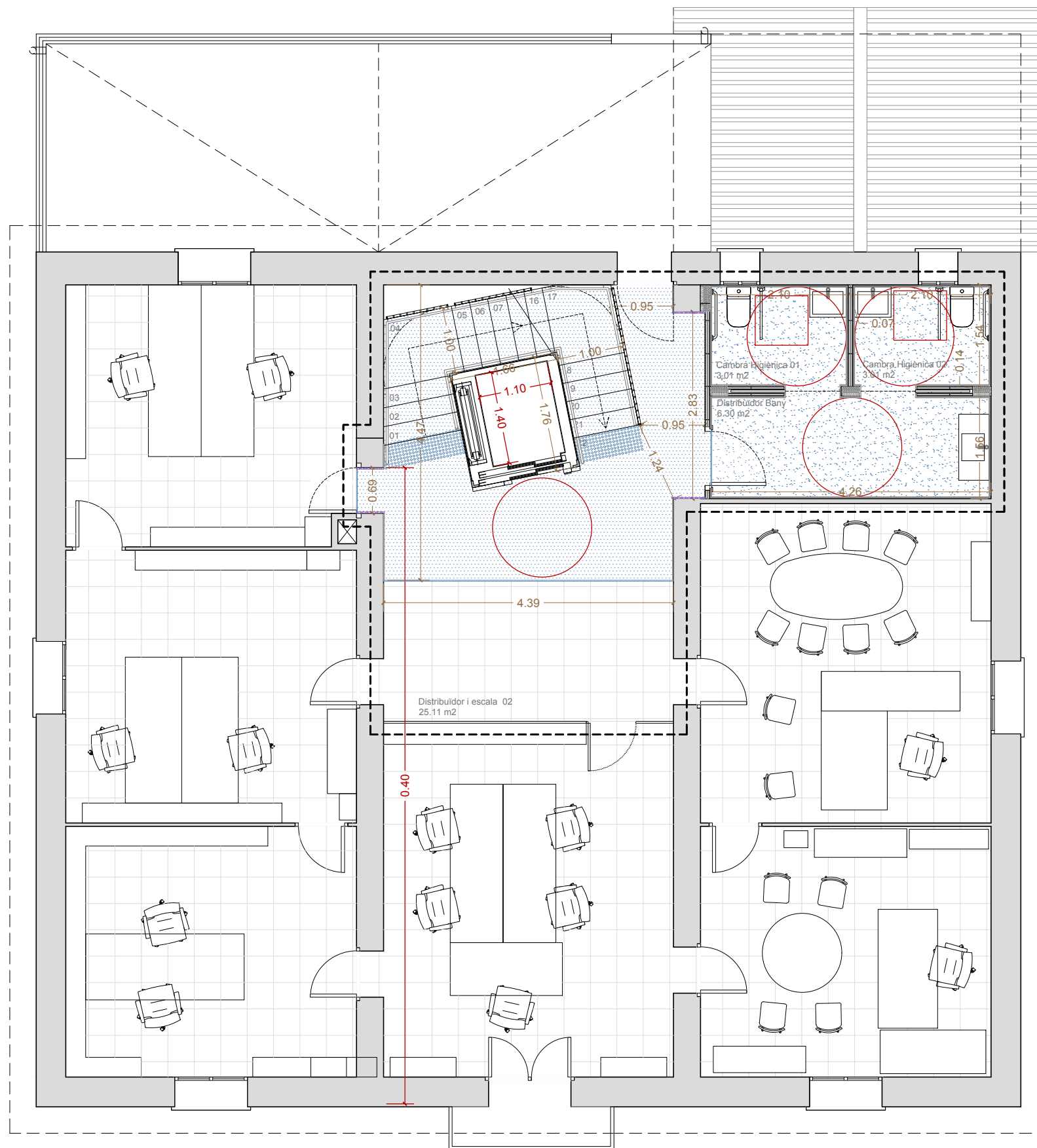
**SUP. ÚTIL TOTAL PROPOSTA 89,94 m2**

**SUP. CONSTR. TOTAL PROPOSTA 143,63 m2**

**LLEGENDA**

— Àmbit d'actuació

Notes:  
- Base Cartogràfica Ajuntament de Riells i Viabrea



**SUPERFÍCIES ÚTIL PROPOSTA**

Planta Baixa	
Distribuidor i Escala 01	27.70 m2
Distribuidor 02	3.79 m2
Distribuidor 03	12.99 m2
<b>Total Planta Baixa</b>	<b>44.48 m2</b>

Planta Primera	
Distribuidor i Escala 02	25.40 m2
Distribuidor Bany	6.30 m2
Cambra Higienica 01	3.01 m2
Cambra Higienica 02	3.01 m2
<b>Total Planta Primera</b>	<b>37.43 m2</b>

Planta Segona	
Distribuidor i Escala 03	7.72 m2
<b>Total Planta Segona</b>	<b>7.72 m2</b>

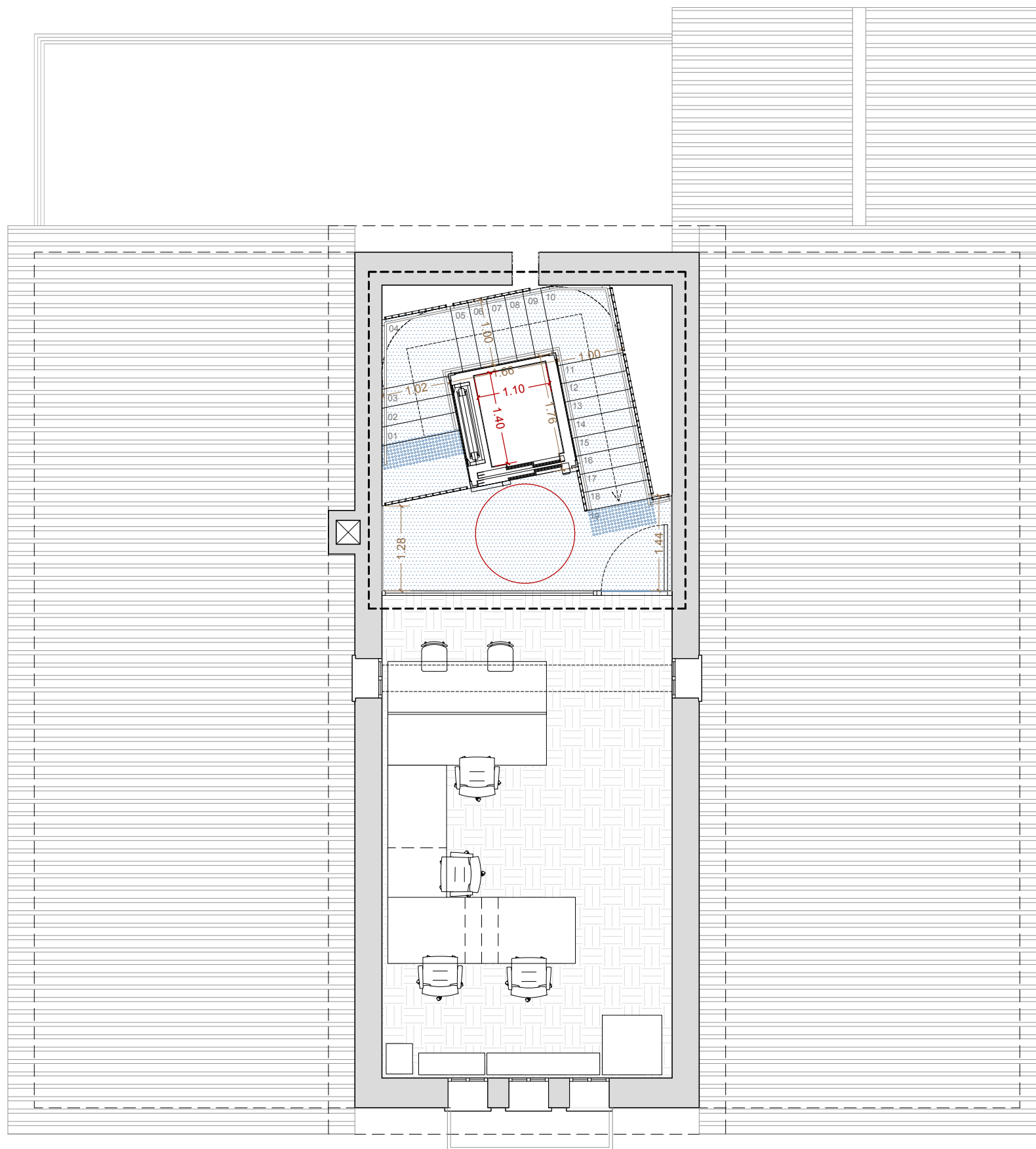
  

<b>SUP. ÚTIL TOTAL PROPOSTA</b>	<b>89,94 m2</b>
<b>SUP. CONSTR. TOTAL PROPOSTA</b>	<b>143,63 m2</b>

**LLEGENDA**

— Àmbit d'actuació

Notes:  
- Base Cartogràfica Ajuntament de Riells i Viabrea



SUPERFÍCIES ÚTIL PROPOSTA

Planta Baixa	
Distribuïdor i Escala 01	27.70 m2
Distribuïdor 02	3.79 m2
Distribuïdor 03	12.99 m2
<b>Total Planta Baixa</b>	<b>44.48 m2</b>

Planta Primera	
Distribuïdor i Escala 02	25.40 m2
Distribuïdor Bany	6.30 m2
Cambrà Higienica 01	3.01 m2
Cambrà Higienica 02	3.01 m2
<b>Total Planta Primera</b>	<b>37.43 m2</b>


Planta Segona	
Distribuïdor i Escala 03	7.72 m2
<b>Total Planta Segona</b>	<b>7.72 m2</b>

SUP. ÚTIL TOTAL PROPOSTA 89,94 m2

SUP. CONSTR. TOTAL PROPOSTA 143,63 m2

LLEGENDA

- Àmbit d'actuació
- Notes:  
- Base Cartogràfica Ajuntament de Riells i Viabrea



SUPERFÍCIES ÚTIL PROPOSTA

Planta Baixa	
Distribuidor i Escala 01	27.70 m2
Distribuidor 02	3.79 m2
Distribuidor 03	12.99 m2
<b>Total Planta Baixa</b>	<b>44.48 m2</b>

Planta Primera	
Distribuidor i Escala 02	25.40 m2
Distribuidor Bany	6.30 m2
Cambra Higiénica 01	3.01 m2
Cambra Higiénica 02	3.01 m2
<b>Total Planta Primera</b>	<b>37.43 m2</b>

Planta Segona	
Distribuidor i Escala 03	7.72 m2
<b>Total Planta Segona</b>	<b>7.72 m2</b>

SUP. ÚTIL TOTAL PROPOSTA 89,94 m2

SUP. CONSTR. TOTAL PROPOSTA 143,63 m2

LLEGENDA

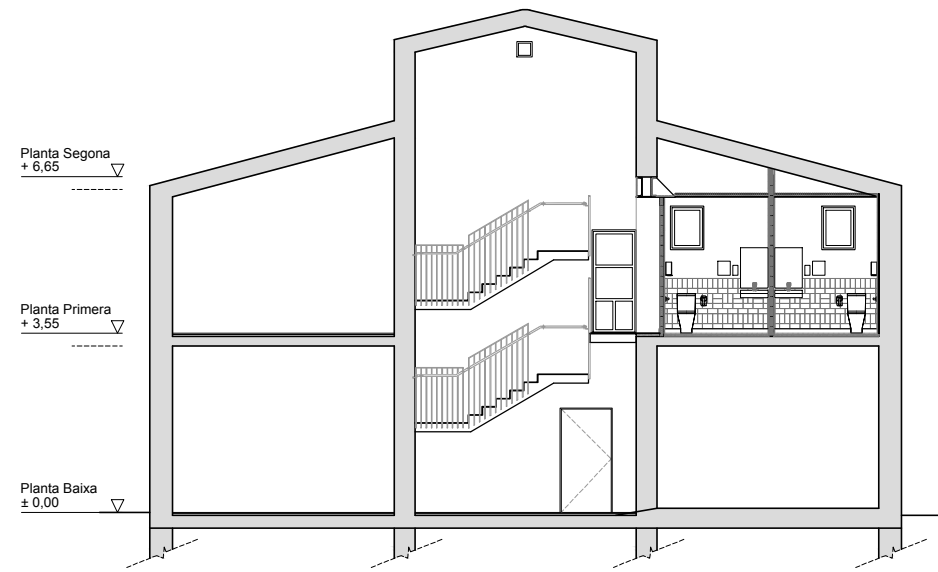
— Àmbit d'actuació

Notes:  
- Base Cartogràfica Ajuntament de Riells i Viabrea

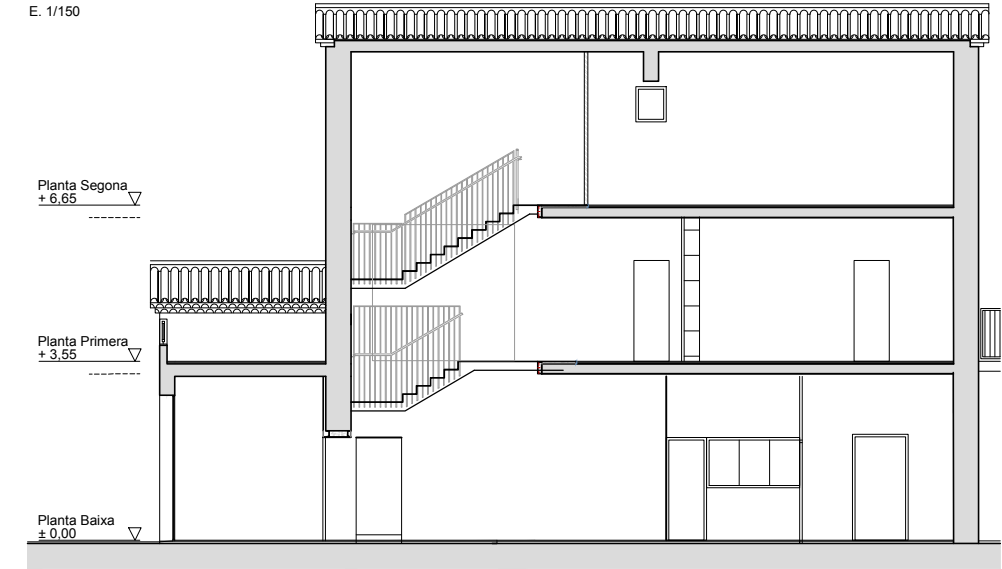
AL2 - ALÇAT EST  
E. 1/150



S4 - SECCIÓ TRANSVERSAL  
E. 1/150



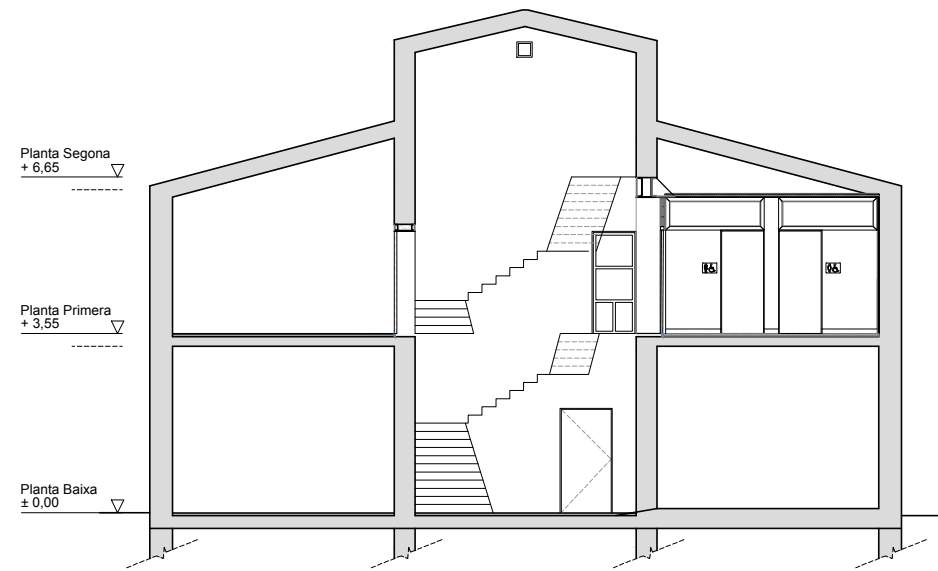
S2 - SECCIÓ LONGITUDINAL  
E. 1/150



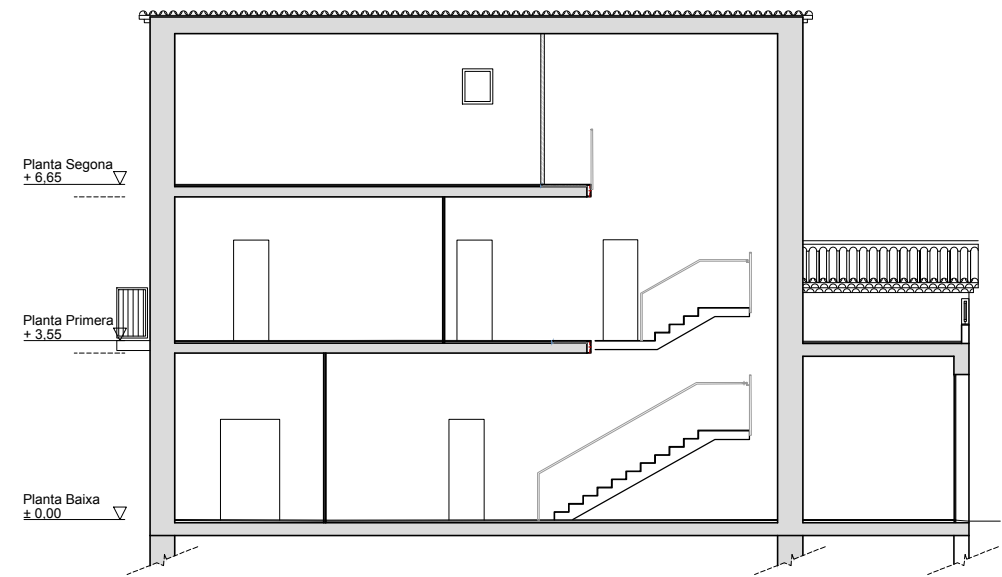
AL4 - ALÇAT OEST  
E. 1/150



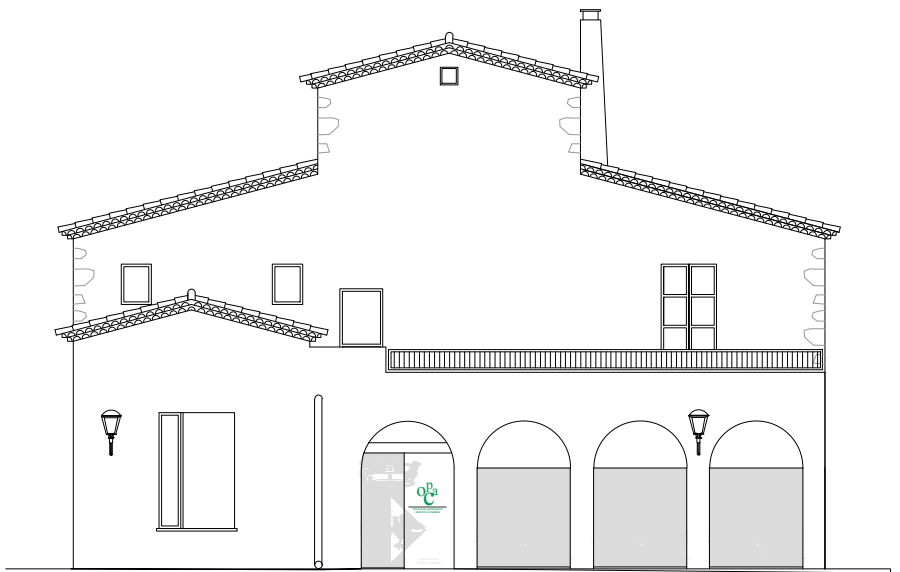
S3 - SECCIÓ TRANSVERSAL  
E. 1/150



S1 - SECCIÓ LONGITUDINAL  
E. 1/150



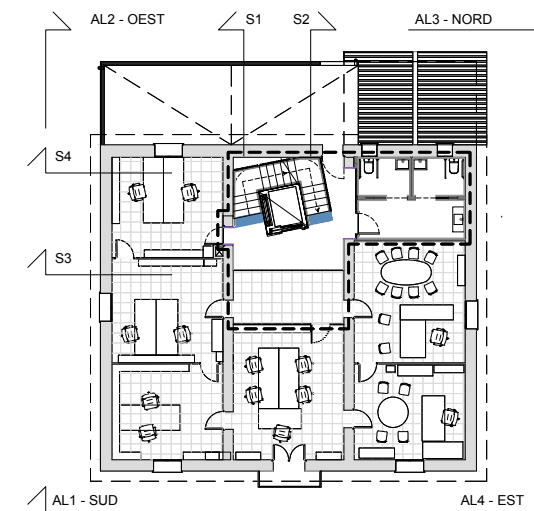
AL3 - ALÇAT NORD  
E. 1/150



AL1 - ALÇAT SUD  
E. 1/150



PLANTA PRIMERA  
E. 1/300

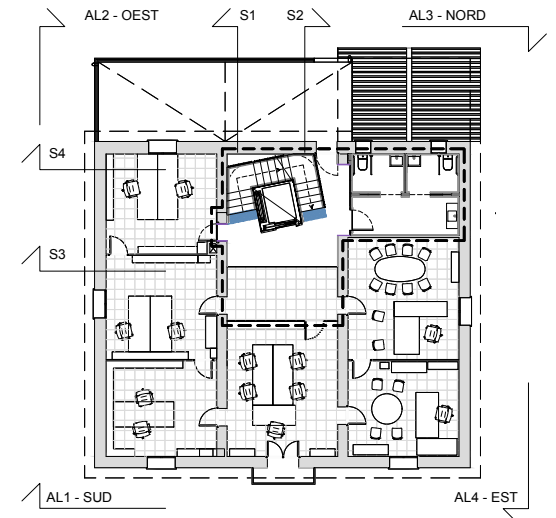


LLEGENDA	
	Àmbit d'actuació
Notes:	
- Base Cartogràfica Ajuntament de Riells i Viabrea	

AL1 - ALÇAT SUD  
E. 1/75

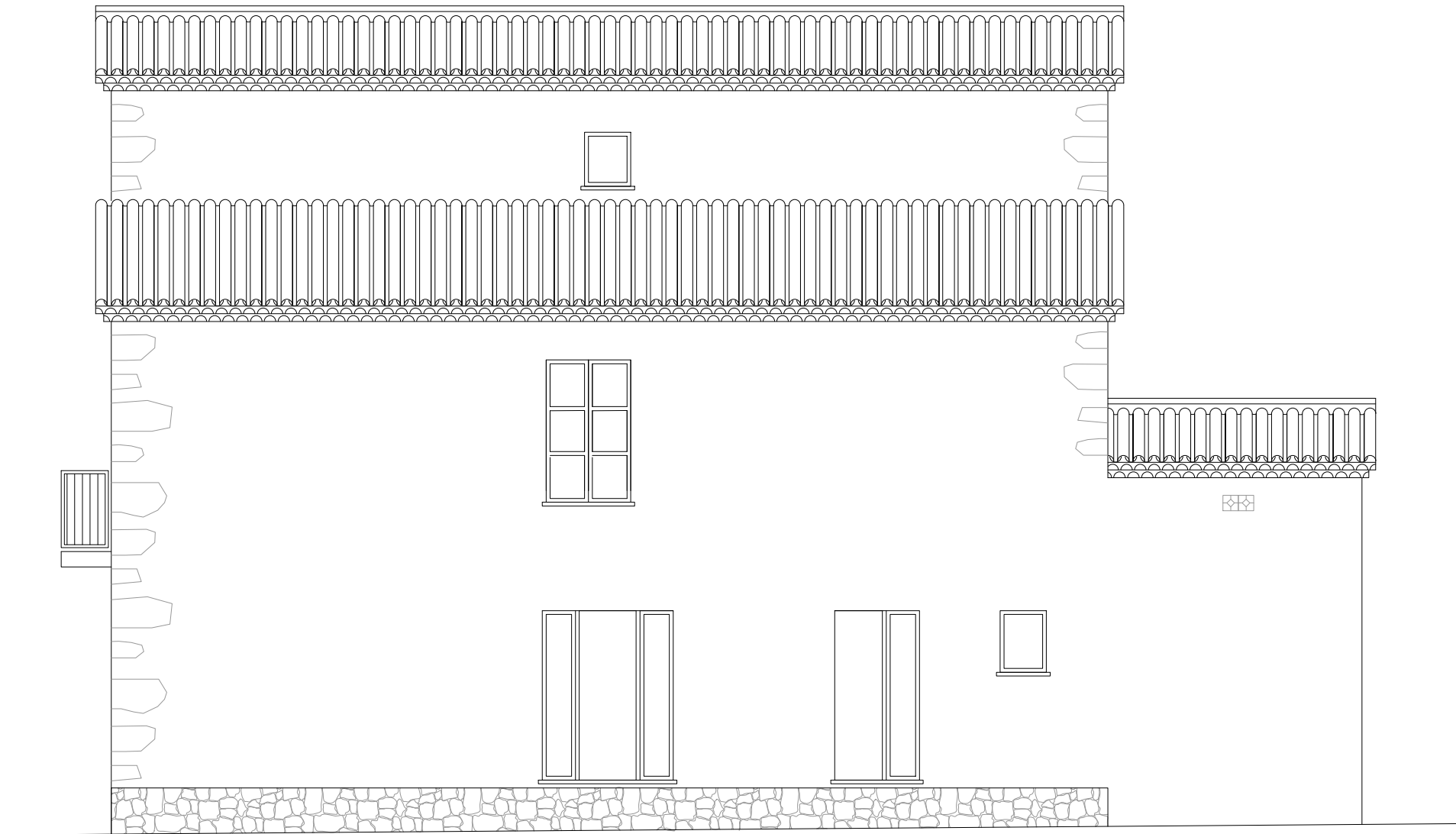


PLANTA PRIMERA  
E. 1/300

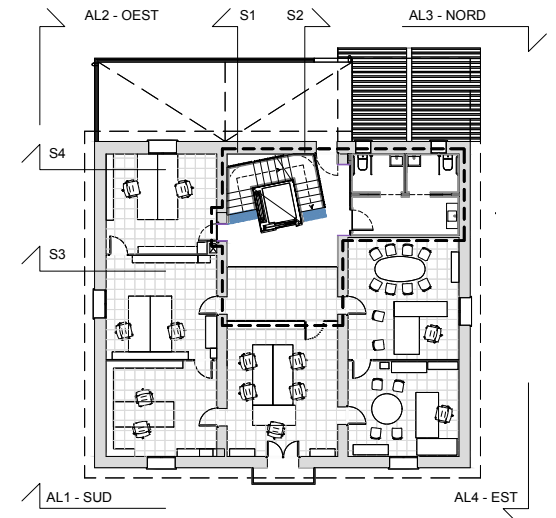


LLEGENDA	
	Àmbit d'actuació
Notes:	
- Base Cartogràfica Ajuntament de Riells i Viabrea	

AL2 - ALÇAT EST  
E. 1/75



PLANTA PRIMERA  
E. 1/300

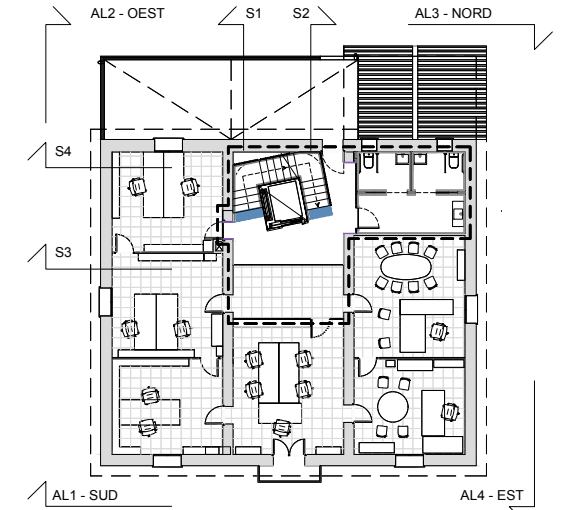


LLEGENDA	
	Àmbit d'actuació
Notes:	
- Base Cartogràfica Ajuntament de Riells i Viabrea	

AL3 - ALÇAT NORD  
E. 1/75



PLANTA PRIMERA  
E. 1/300

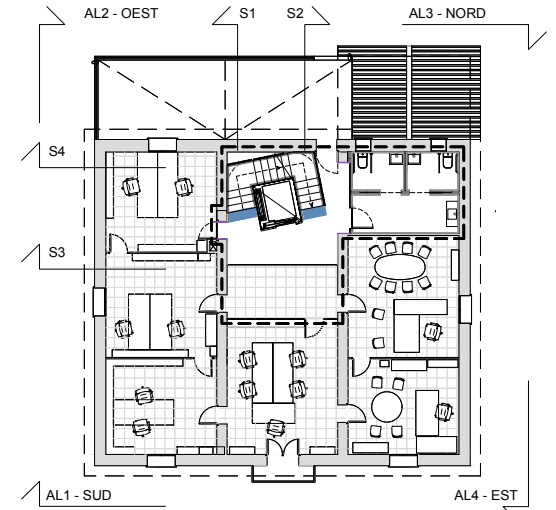


LLEGENDA	
	Àmbit d'actuació
Notes:	
- Base Cartogràfica Ajuntament de Riells i Viabrea	

AL4 - ALÇAT OEST  
E. 1/75

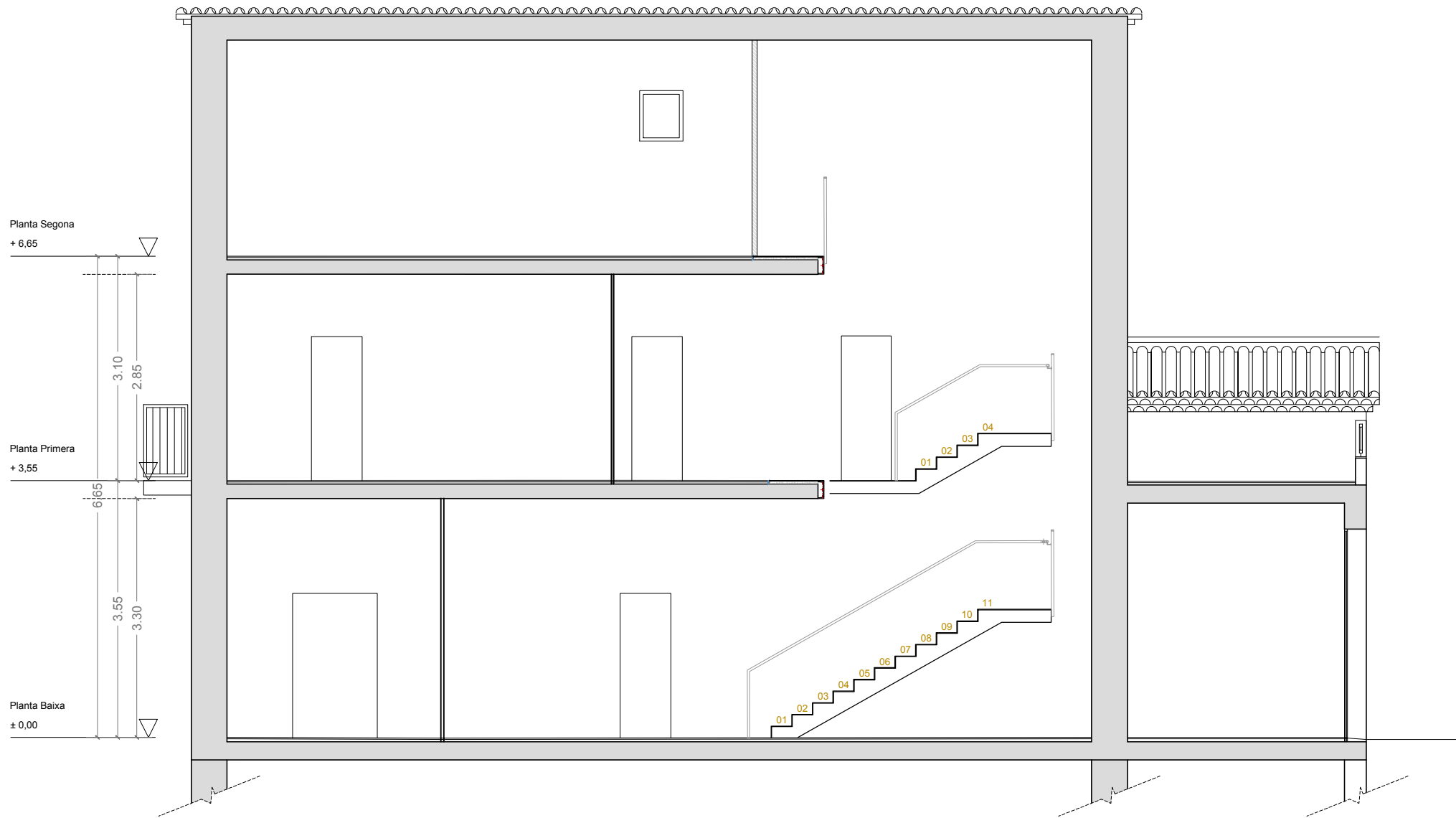


PLANTA PRIMERA  
E. 1/300

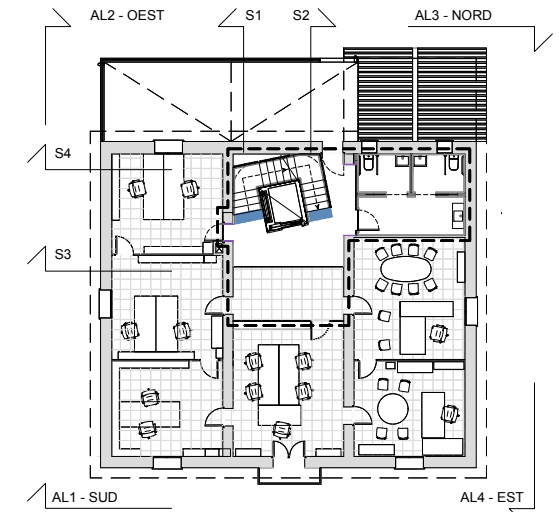


LLEGENDA	
	Àmbit d'actuació
Notes:	
- Base Cartogràfica Ajuntament de Riells i Viabrea	

S1 - SECCIÓ LONGITUDINAL  
E. 1/75

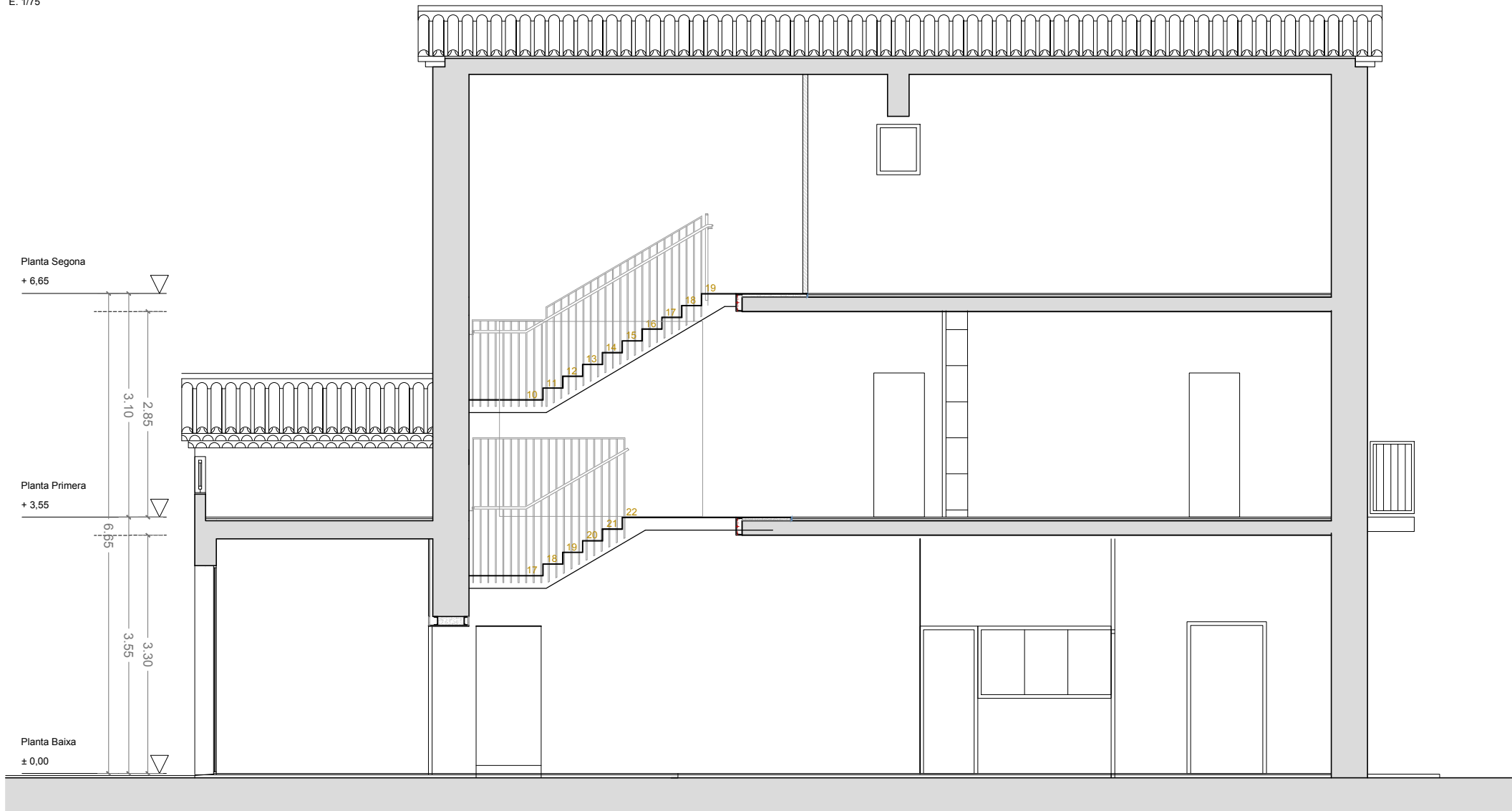


PLANTA PRIMERA  
E. 1/300

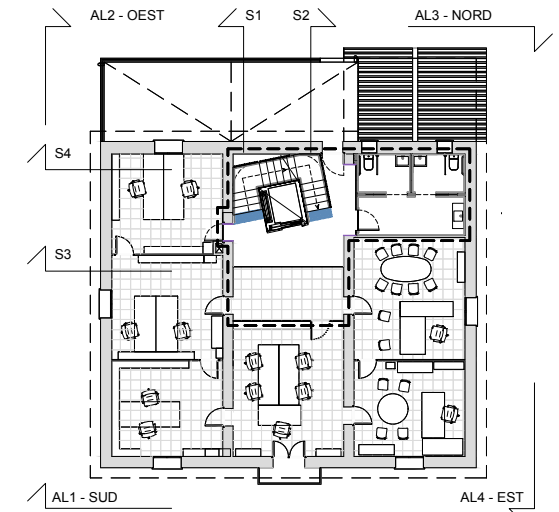


LLEGENDA	
	Àmbit d'actuació
Notes:	
- Base Cartogràfica Ajuntament de Riells i Viabrea	

S2 - SECCIÓ LONGITUDINAL  
E. 1/75

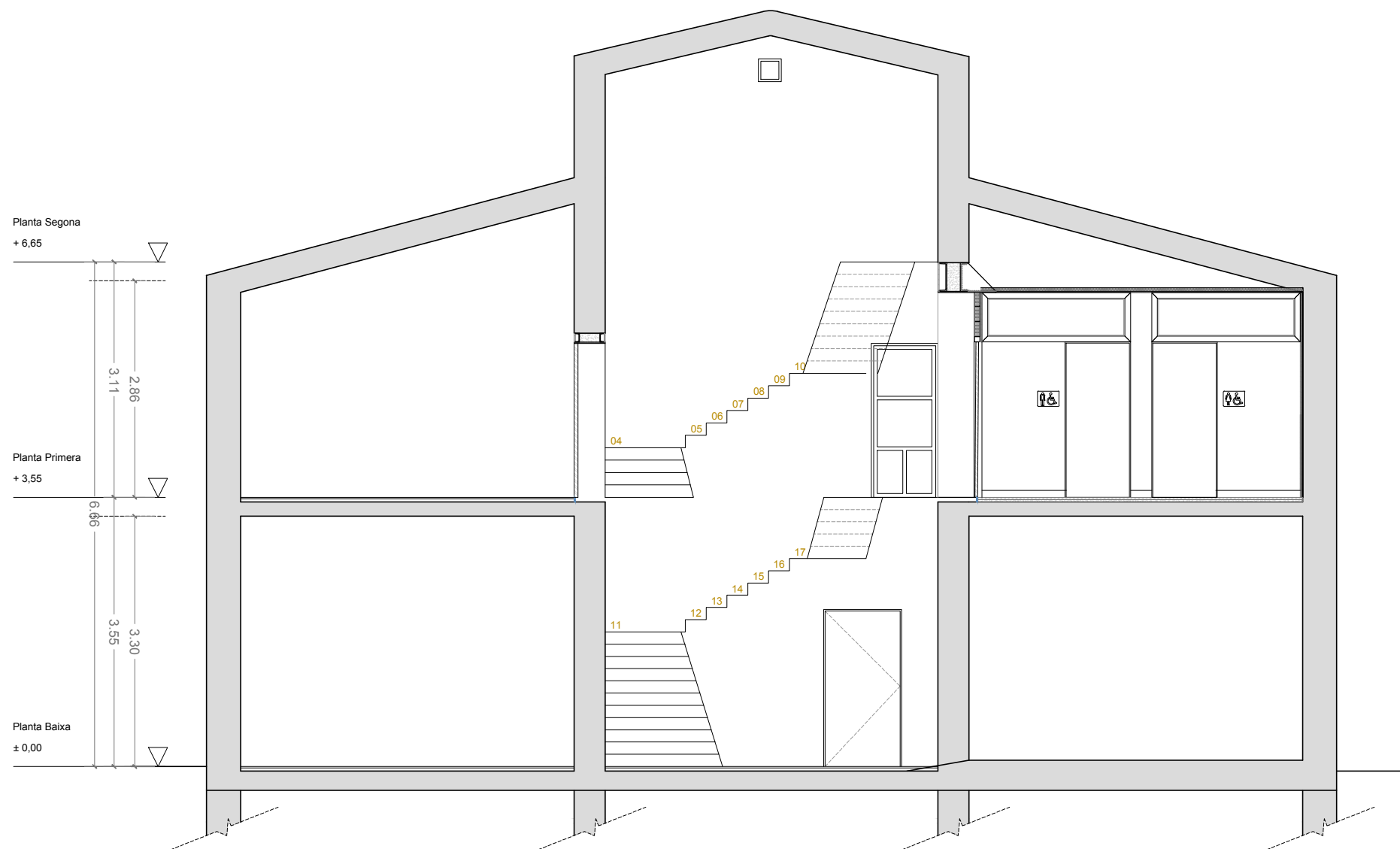


PLANTA PRIMERA  
E. 1/300

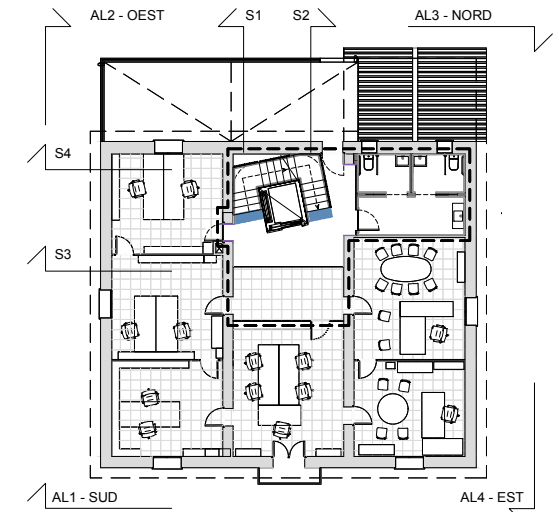


LLEGENDA	
	Àmbit d'actuació
Notes:	
- Base Cartogràfica Ajuntament de Riells i Viabrea	

S3 - SECCIÓ TRANSVERSAL  
E. 1/75

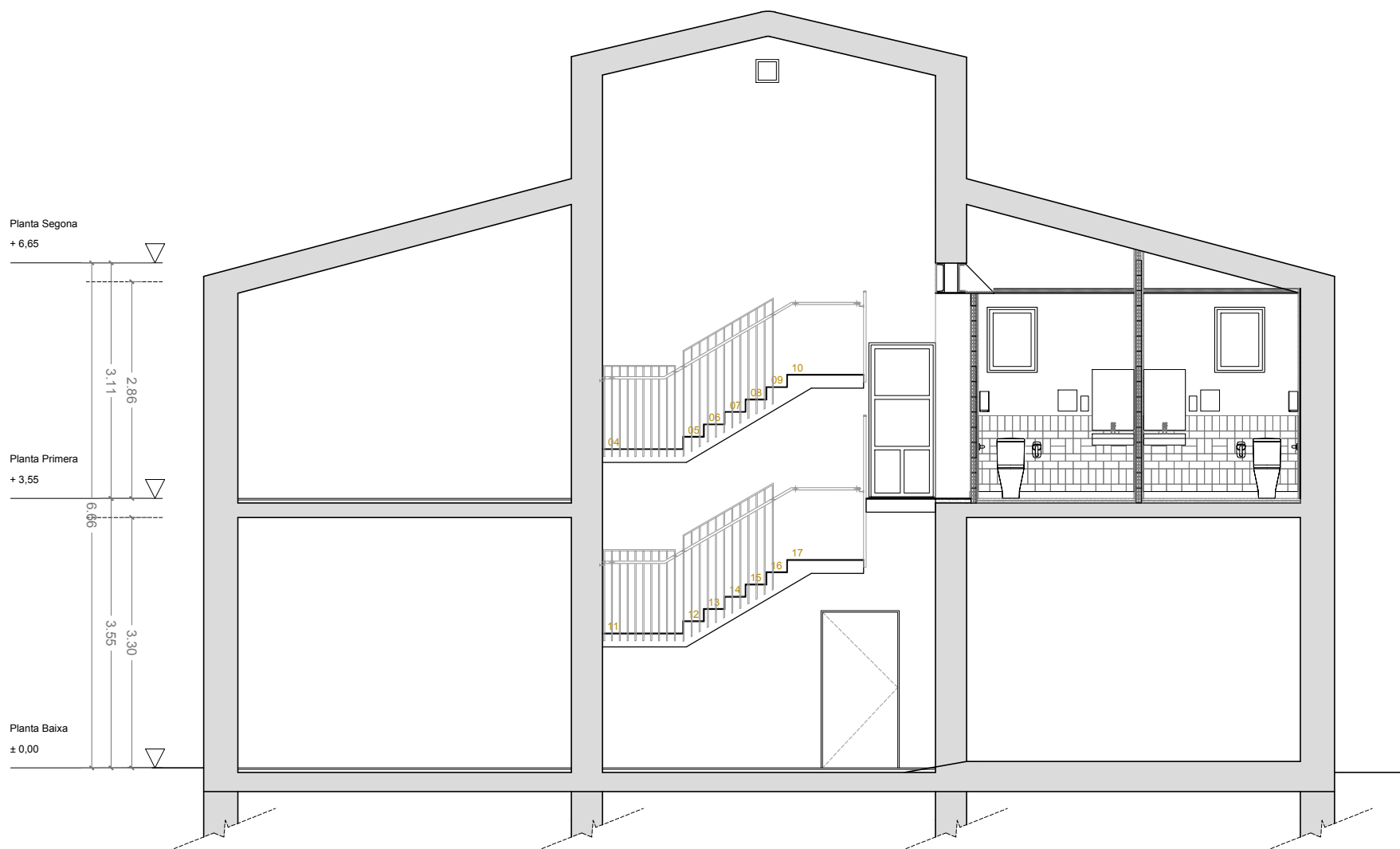


PLANTA PRIMERA  
E. 1/300

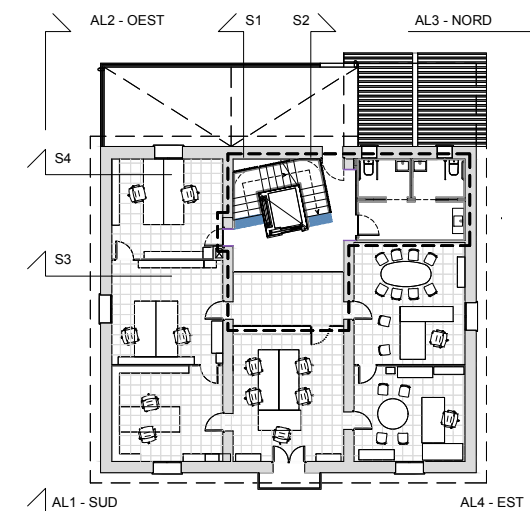


LLEGENDA	
	Àmbit d'actuació
Notes:	
- Base Cartogràfica Ajuntament de Riells i Viabrea	

S4 - SECCIÓ TRANSVERSAL  
E. 1/75

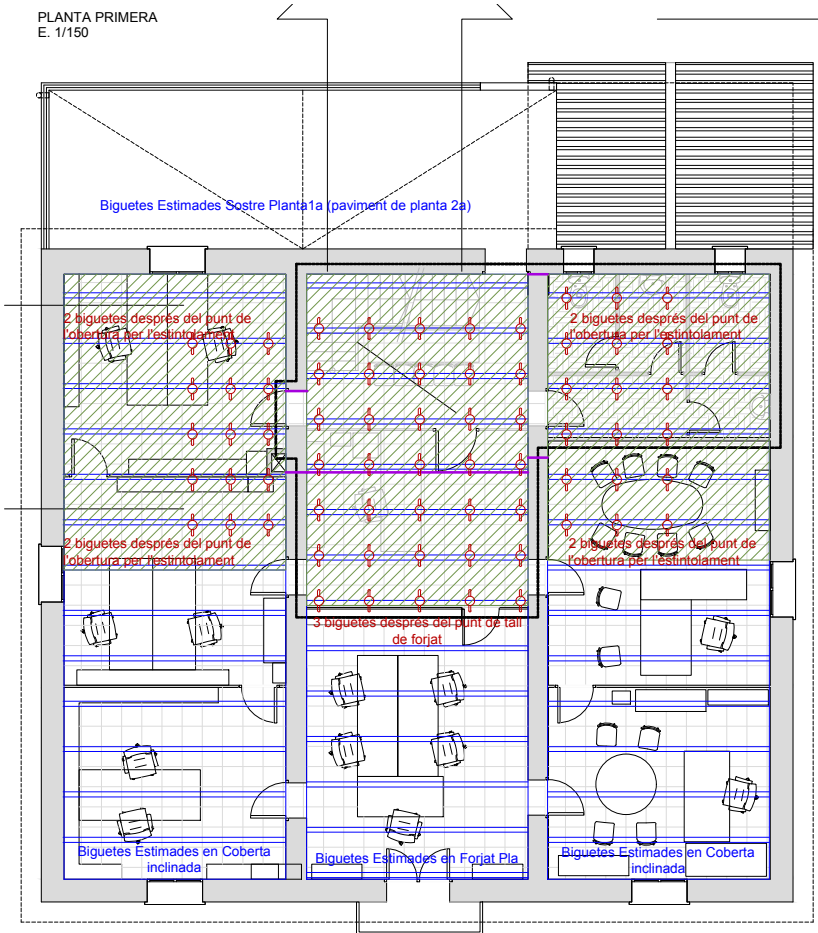


PLANTA PRIMERA  
E. 1/300

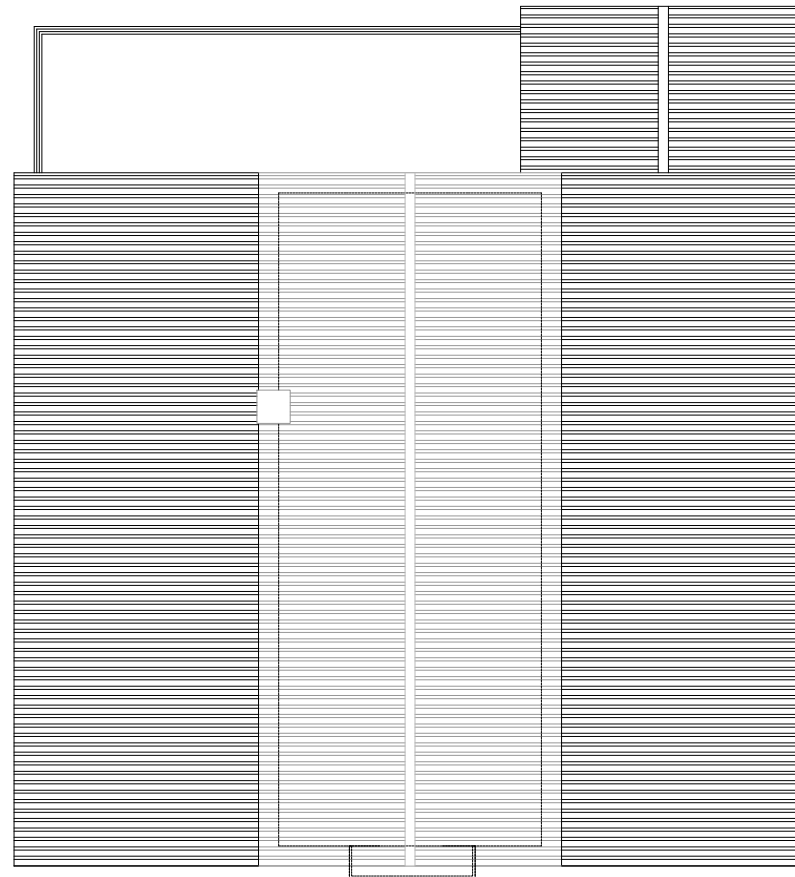


LLEGENDA	
	Àmbit d'actuació
Notes:	
- Base Cartogràfica Ajuntament de Riells i Viabrea	

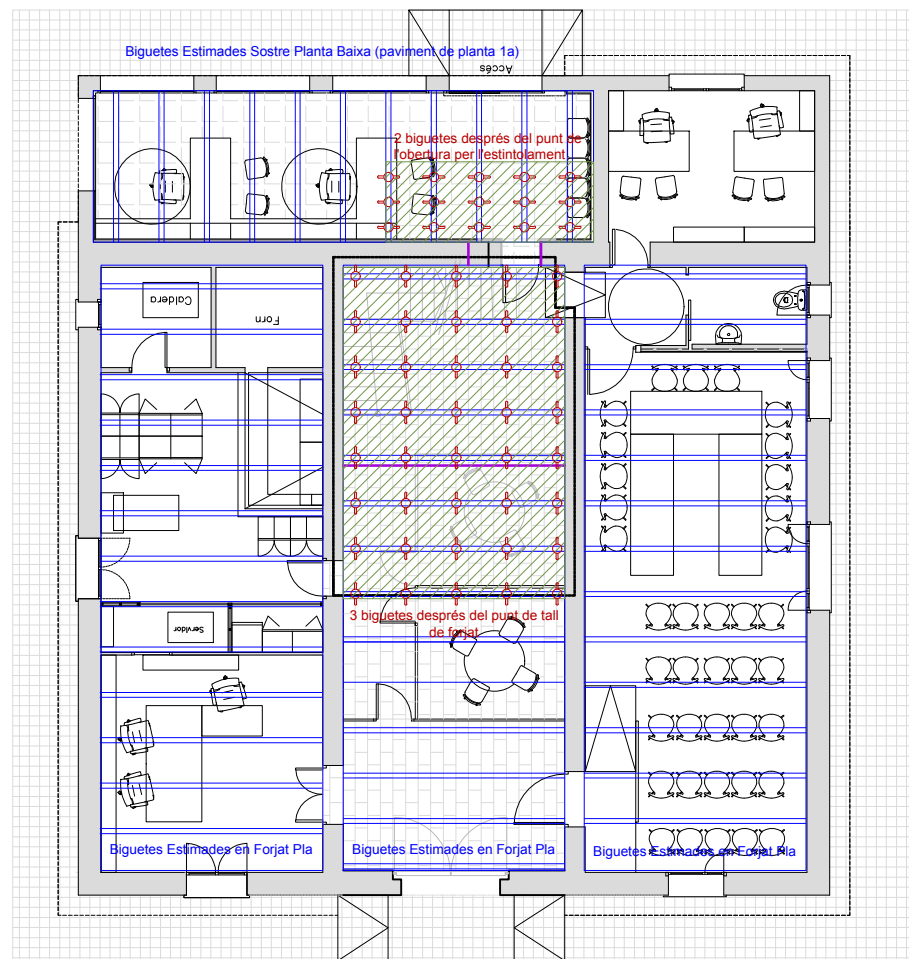
PLANTA PRIMERA  
E. 1/150



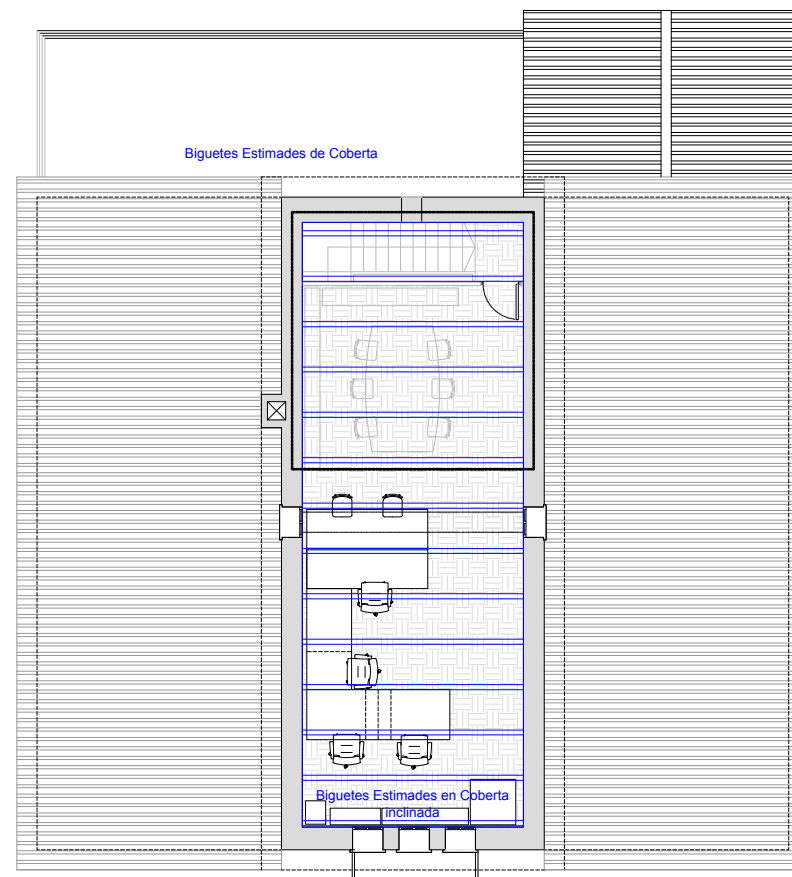
PLANTACOBERTA  
E. 1/150



PLANTA BAIXA  
E. 1/150



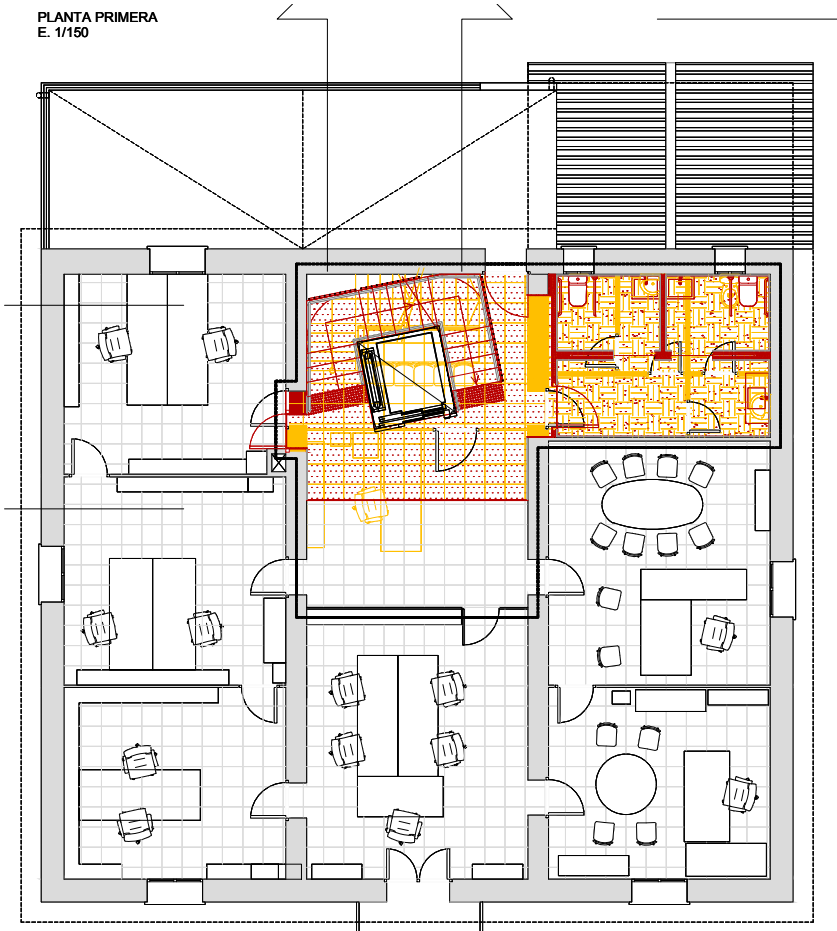
PLANTA SEGONA  
E. 1/150



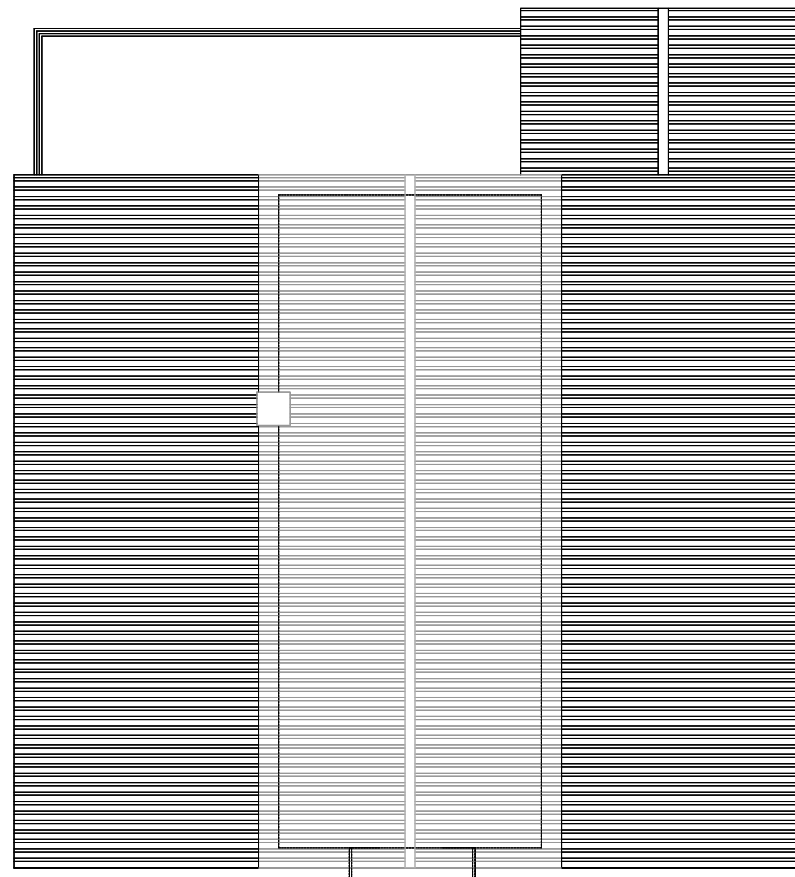
LLEGENDA	
	Àmbit d'actuació
	Zona afectada
	Biguetes estimades
	Puntals
	Talls previstos aproximats

Notes:  
- Base Cartogràfica Ajuntament de Riells i Viabrea

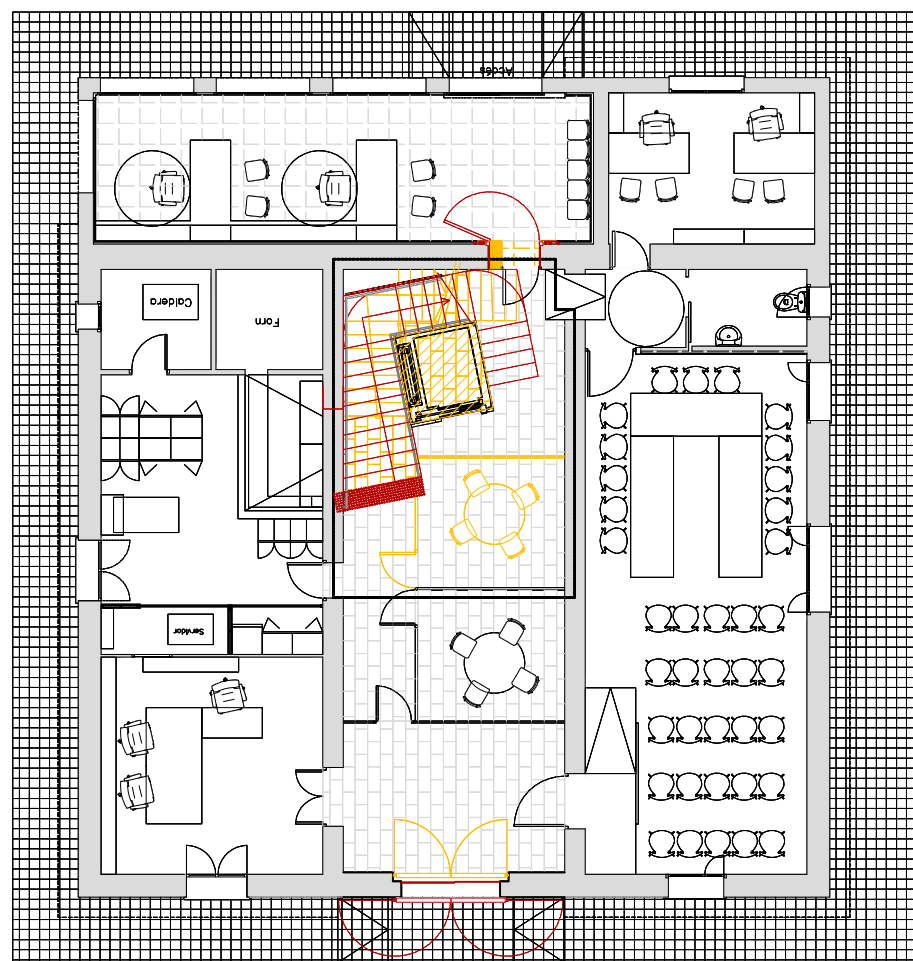
PLANTA PRIMERA  
E. 1/150



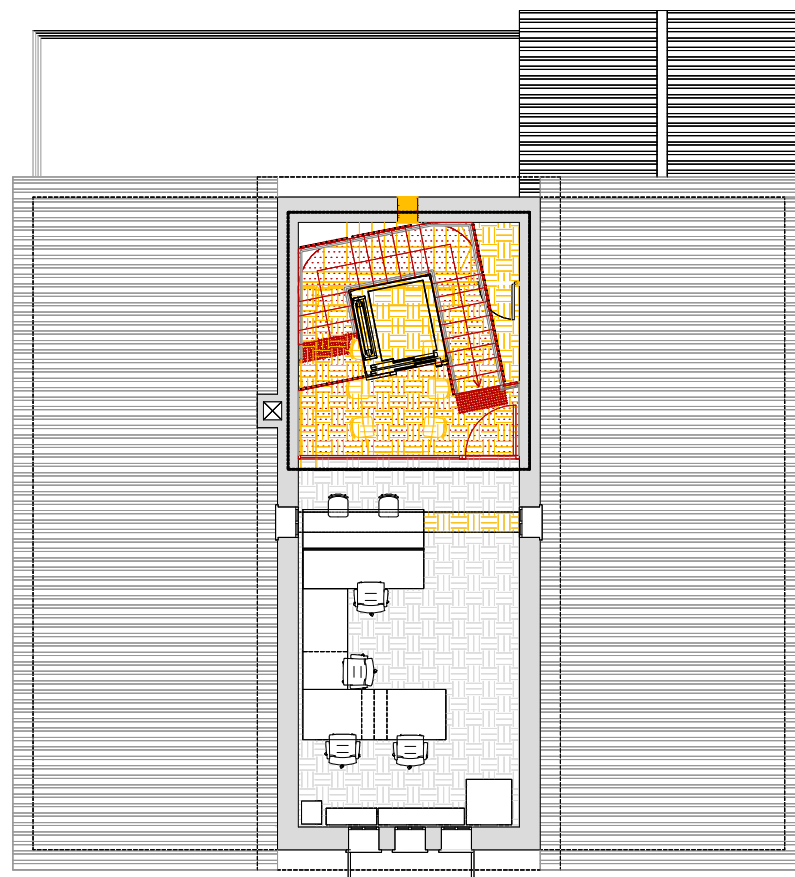
PLANTACOBERTA  
E. 1/150



PLANTA BAIXA  
E. 1/150



PLANTA SEGONA  
E. 1/150



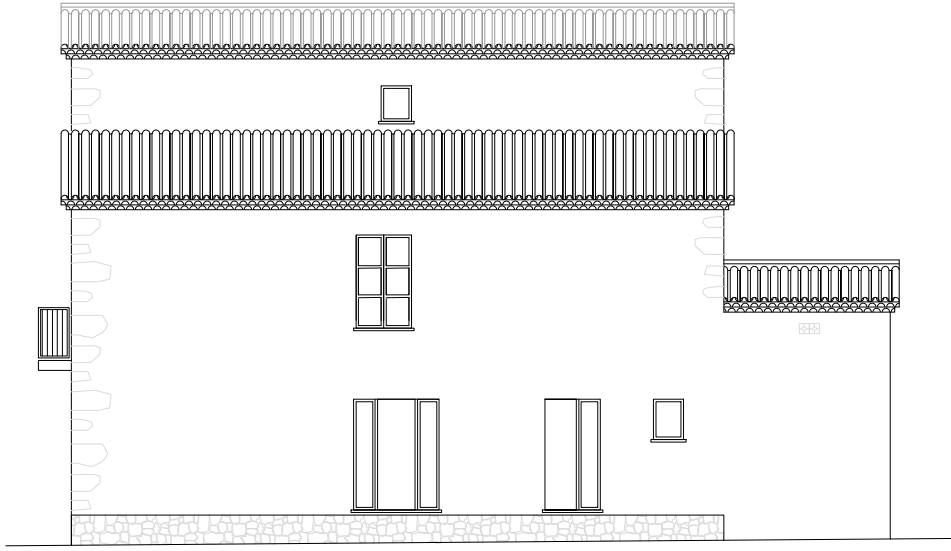
LLEGENDA

- Àmbit d'actuació
- Enderroc
- Obra nova

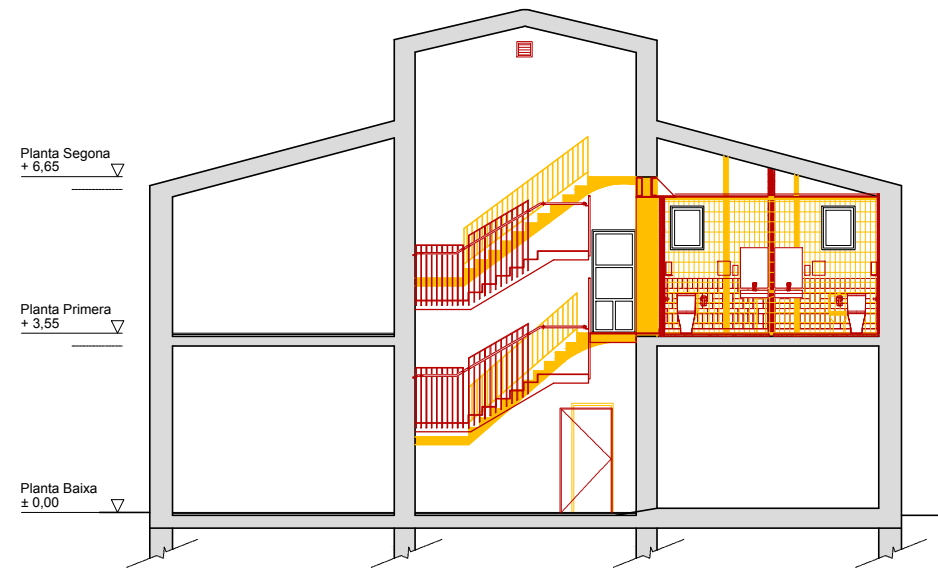
Notes:  
- Base Cartogràfica Ajuntament de Riells i Viabrea



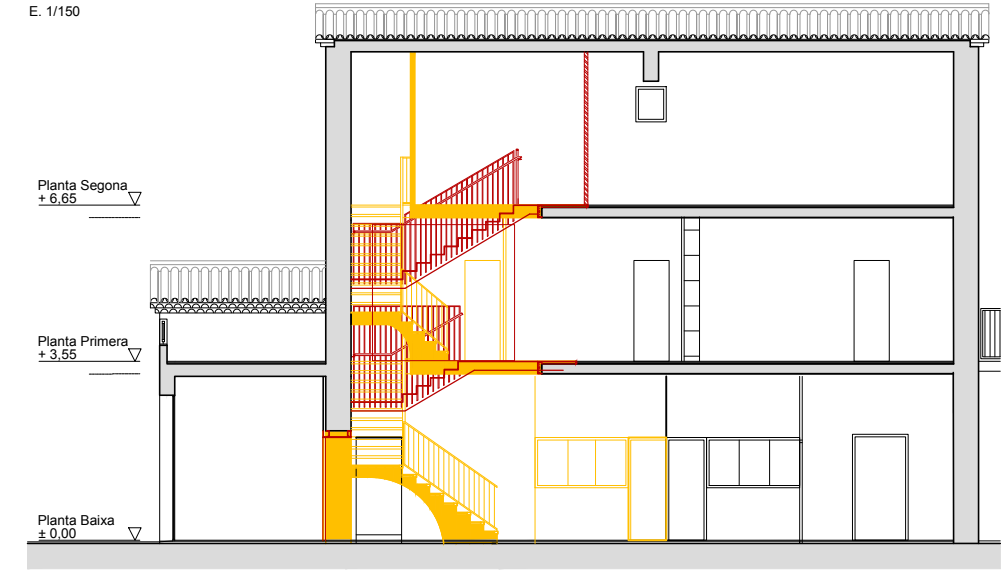
AL2 - ALÇAT EST  
E. 1/150



S4 - SECCIÓ TRANSVERSAL  
E. 1/150



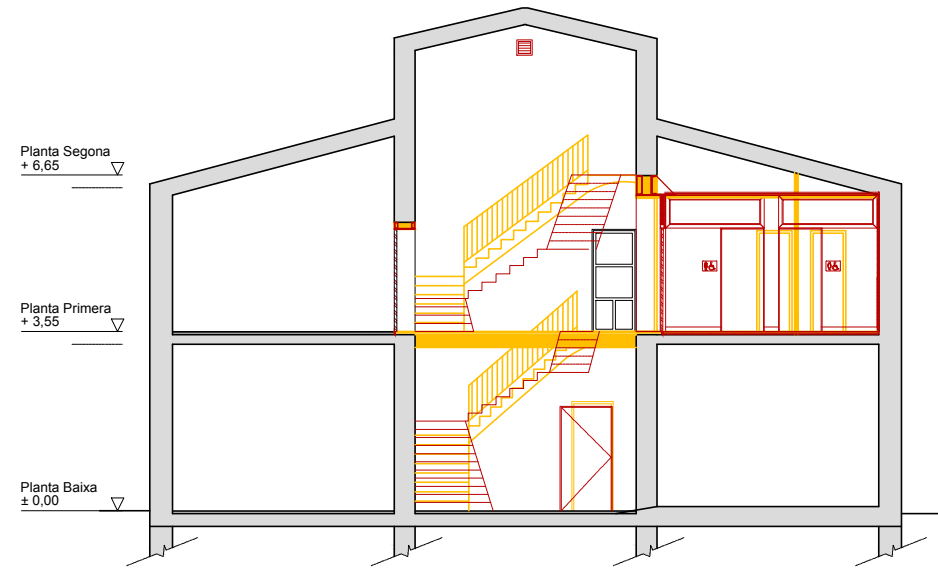
S2 - SECCIÓ LONGITUDINAL  
E. 1/150



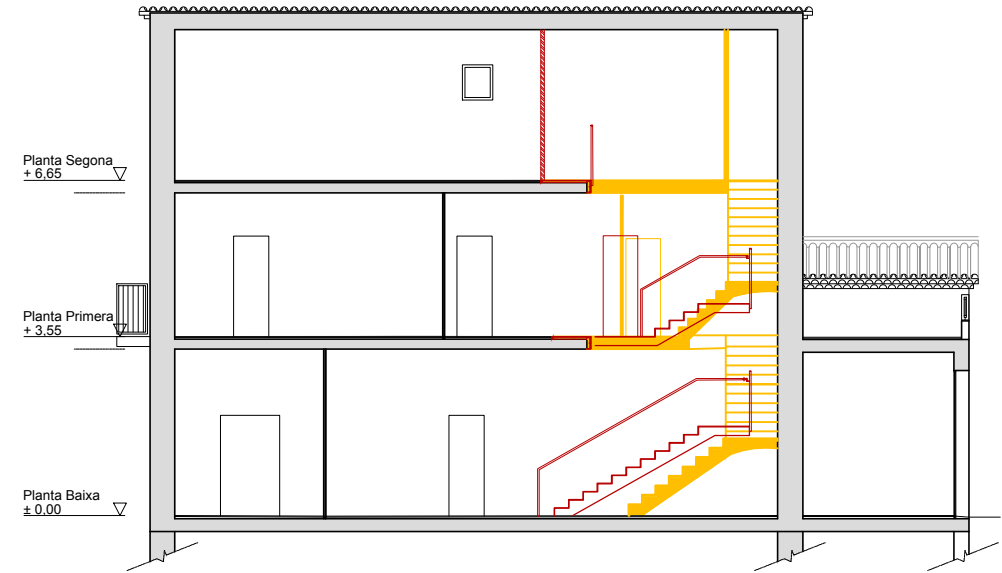
AL4 - ALÇAT OEST  
E. 1/150



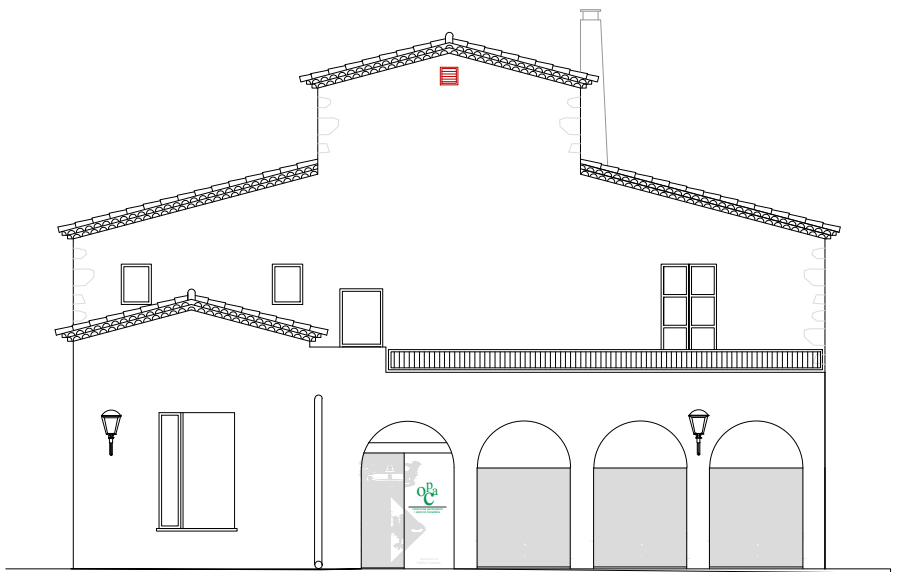
S3 - SECCIÓ TRANSVERSAL  
E. 1/150



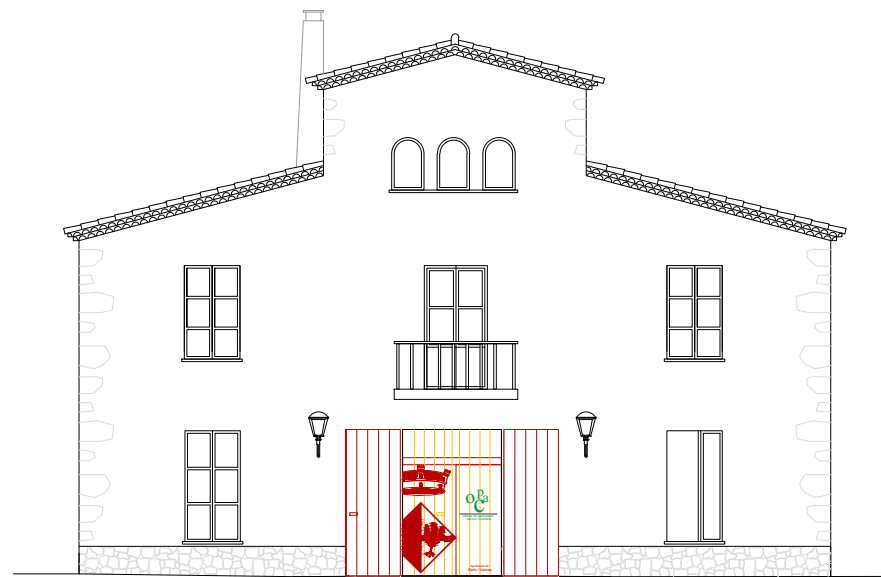
S1 - SECCIÓ LONGITUDINAL  
E. 1/150



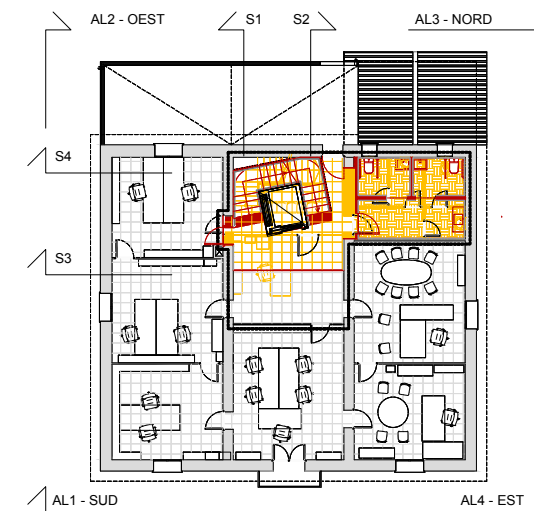
AL3 - ALÇAT NORD  
E. 1/150



AL1 - ALÇAT SUD  
E. 1/150



PLANTA PRIMERA  
E. 1/300

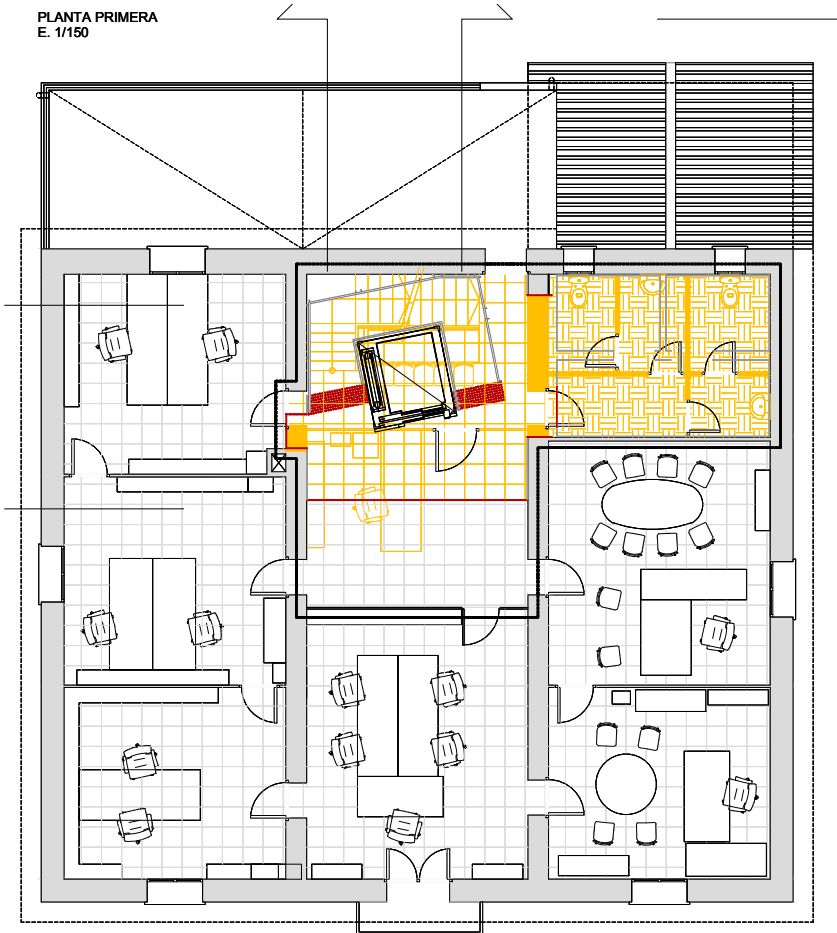


**LLEGENDA**

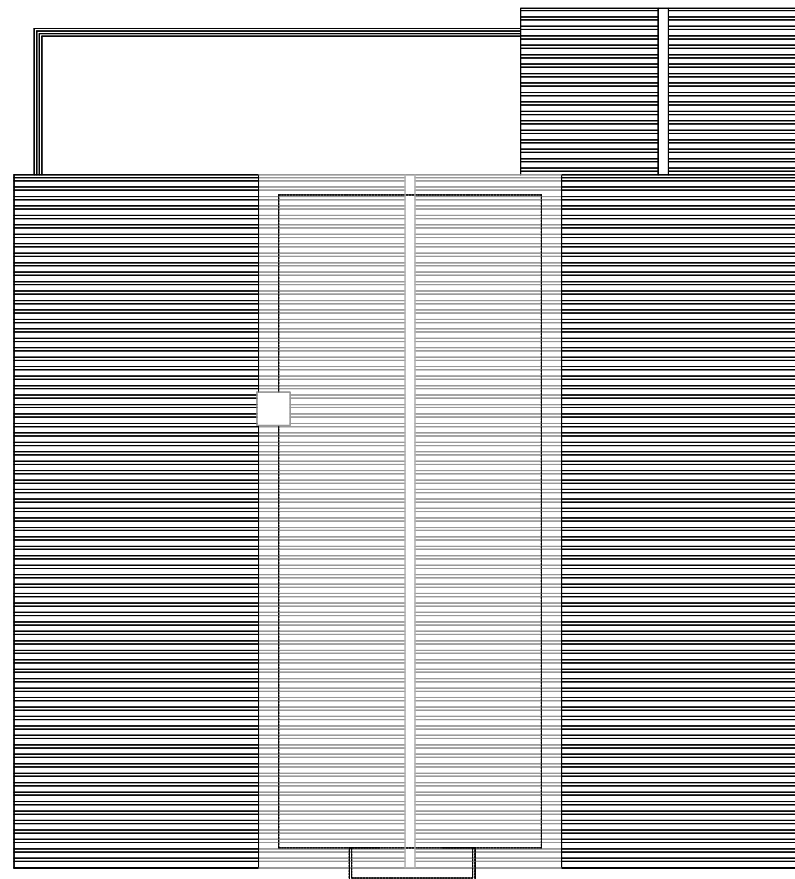
- Àmbit d'actuació
- Enderroc
- Obra nova

Notes:  
- Base Cartogràfica Ajuntament de Riells i Viabrea

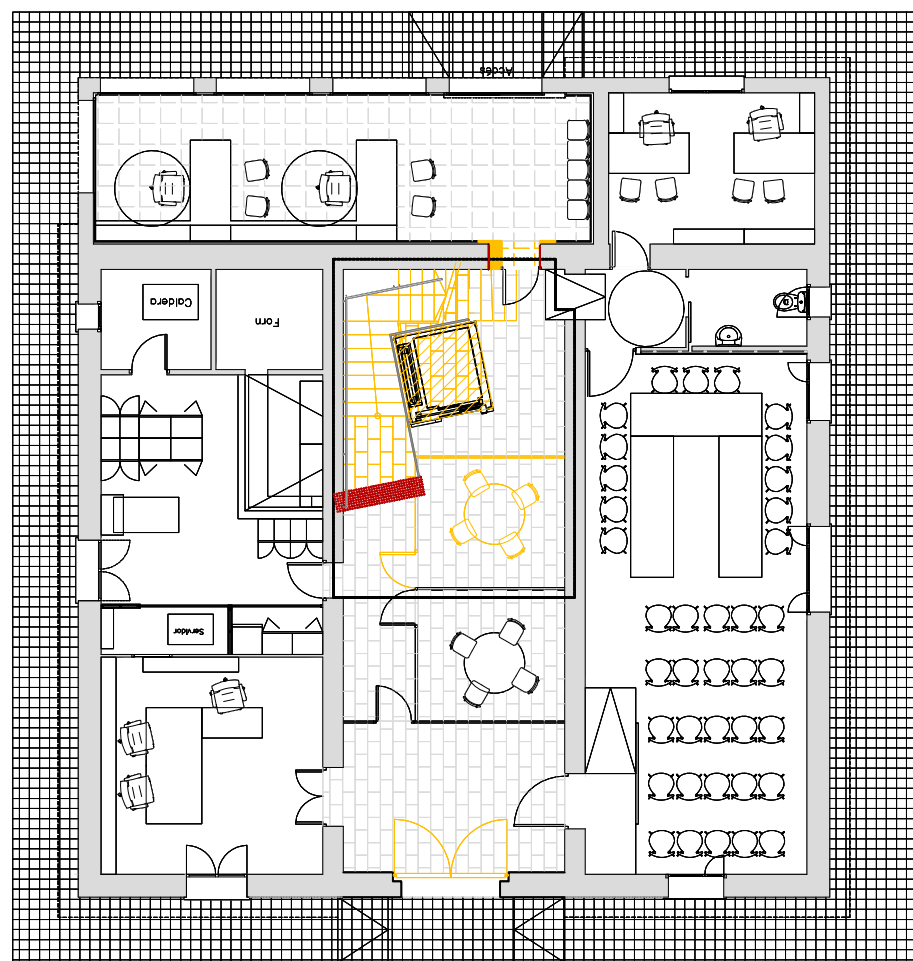
PLANTA PRIMERA  
E. 1/150



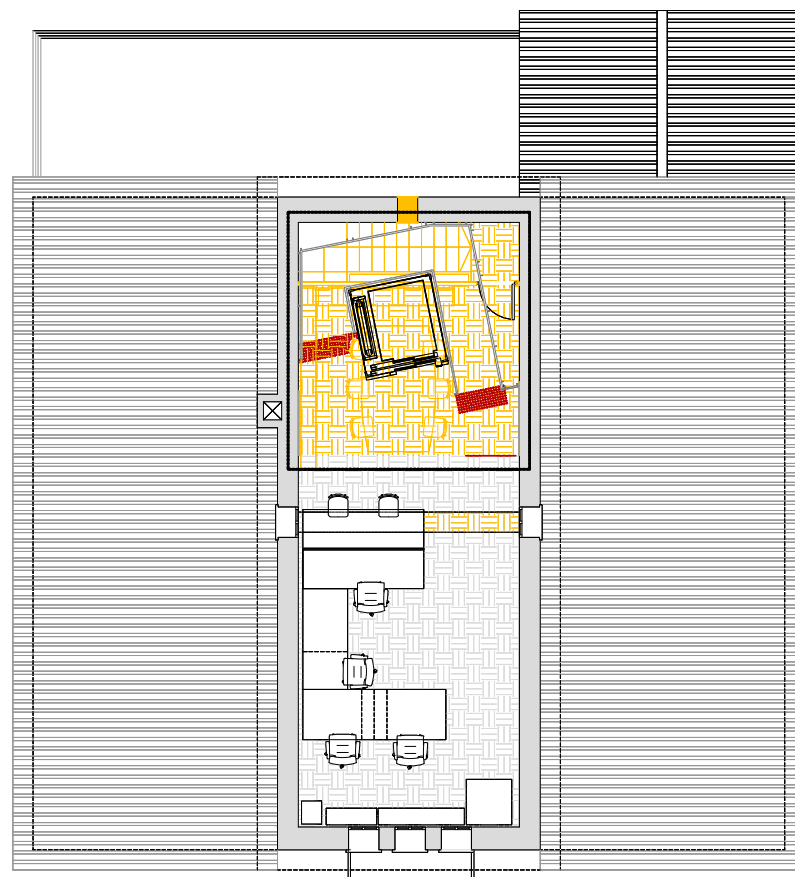
PLANTACOBERTA  
E. 1/150



PLANTA BAIXA  
E. 1/150



PLANTA SEGONA  
E. 1/150



LLEGENDA

- Àmbit d'actuació
- Enderroc
- Obra nova

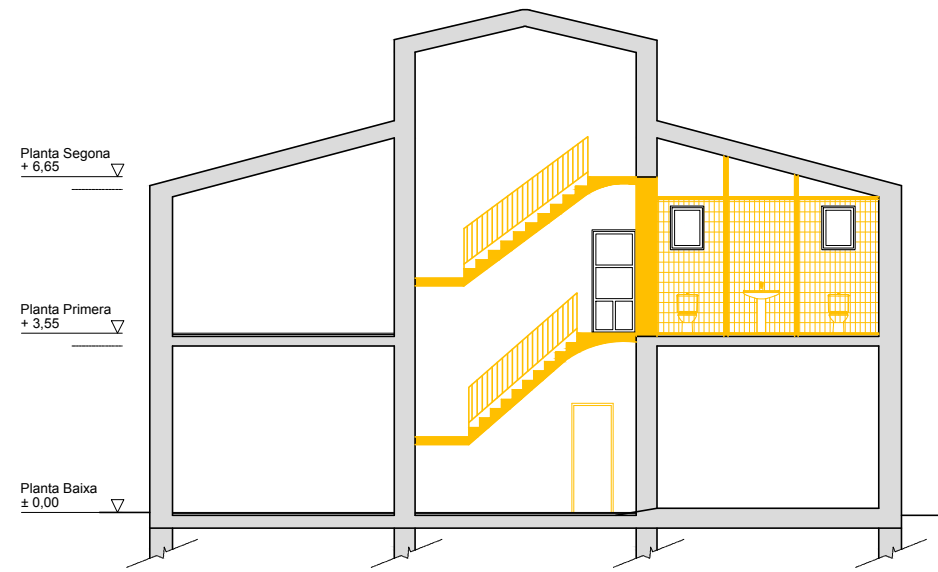
Notes:  
- Base Cartogràfica Ajuntament de Riells i Viabrea



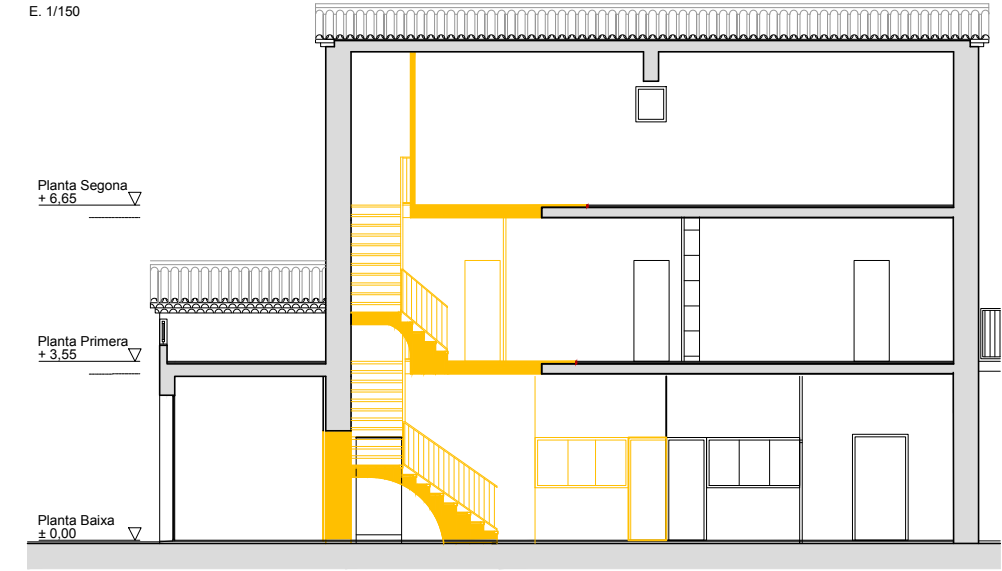
AL2 - ALÇAT EST  
E. 1/150



S4 - SECCIÓ TRANSVERSAL  
E. 1/150



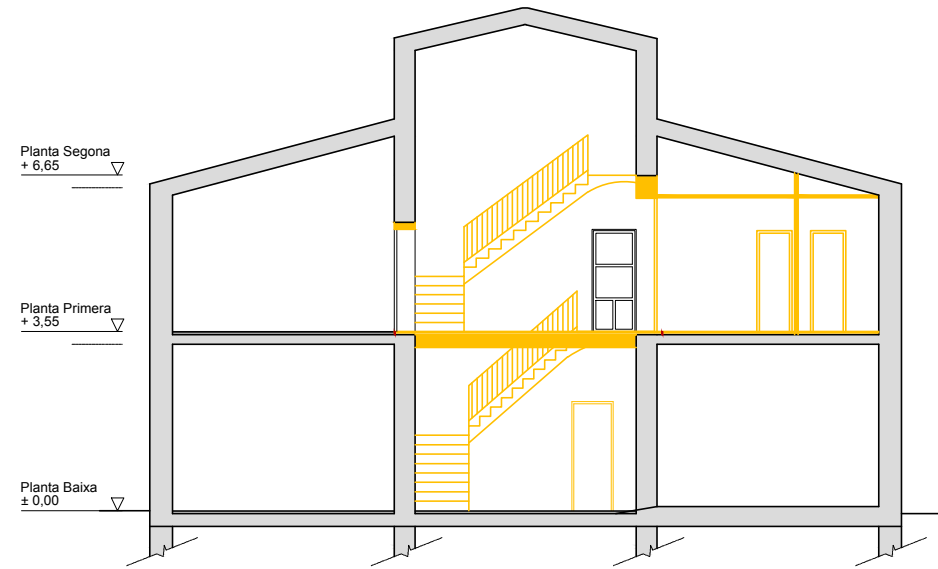
S2 - SECCIÓ LONGITUDINAL  
E. 1/150



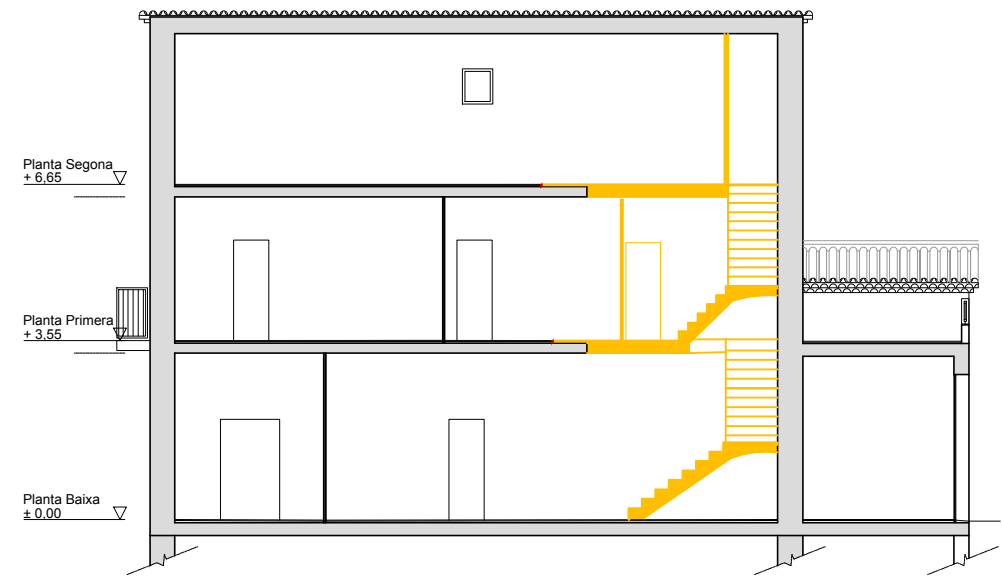
AL4 - ALÇAT OEST  
E. 1/150



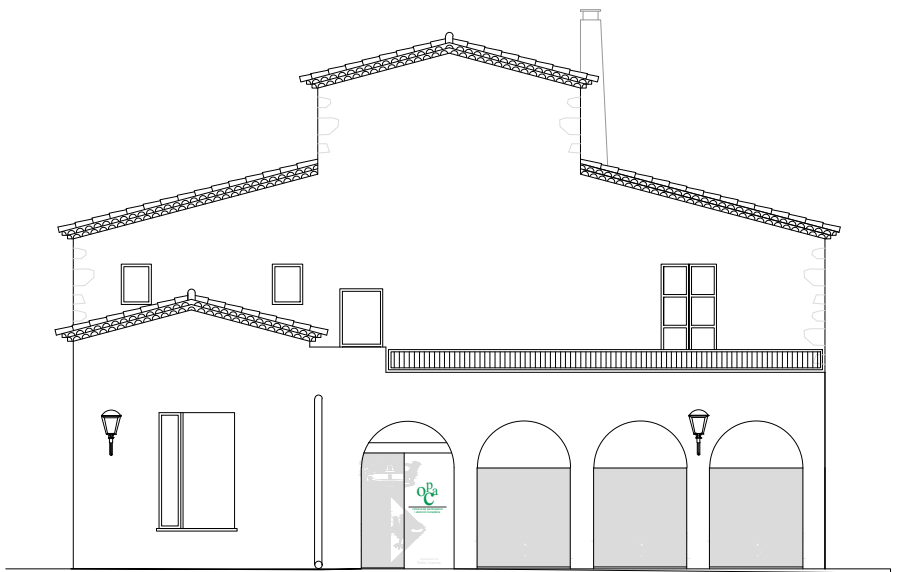
S3 - SECCIÓ TRANSVERSAL  
E. 1/150



S1 - SECCIÓ LONGITUDINAL  
E. 1/150



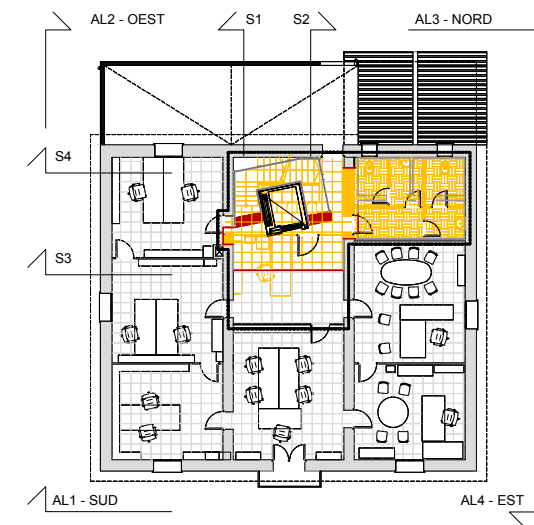
AL3 - ALÇAT NORD  
E. 1/150



AL1 - ALÇAT SUD  
E. 1/150



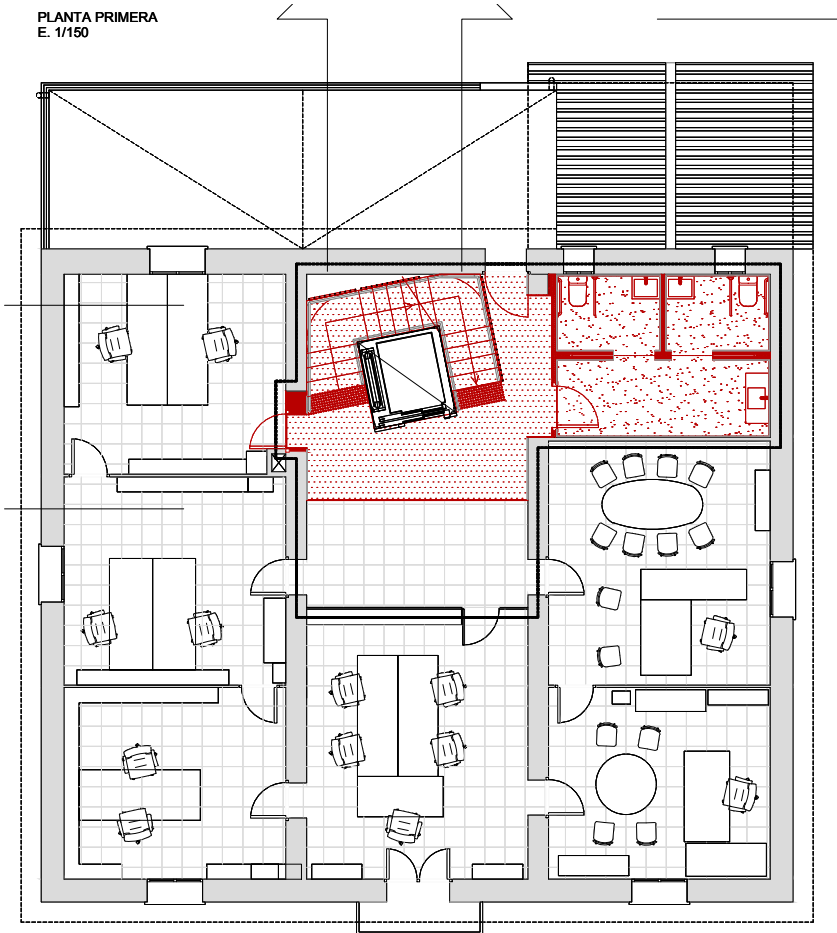
PLANTA PRIMERA  
E. 1/300



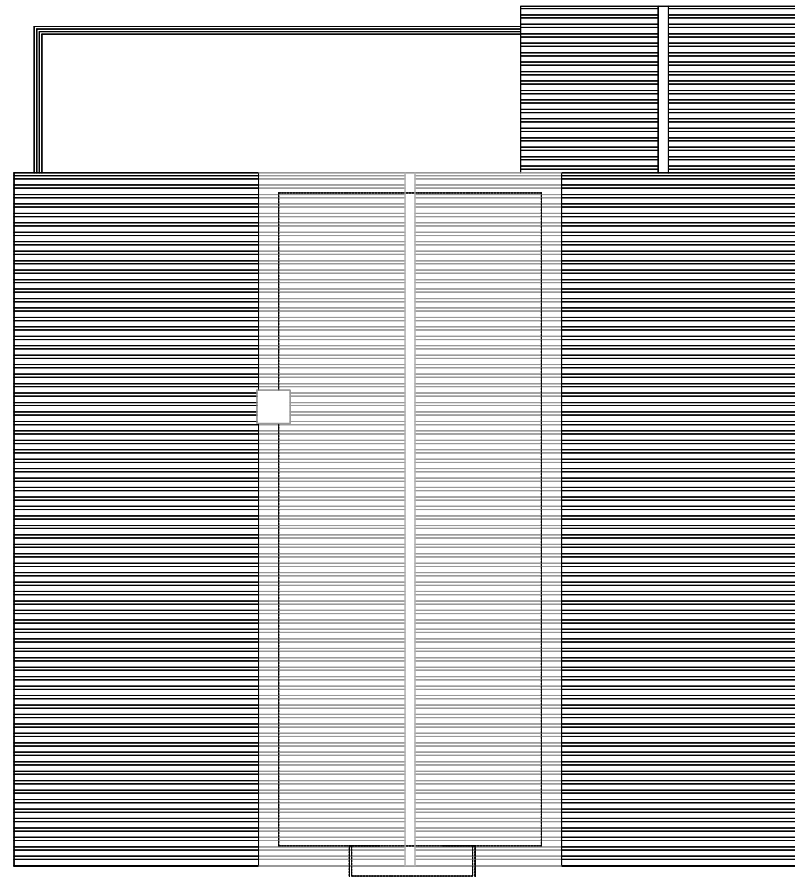
LLEGENDA	
	Àmbit d'actuació
	Enderroc
	Obra nova

Notes:  
- Base Cartogràfica Ajuntament de Riells i Viabrea

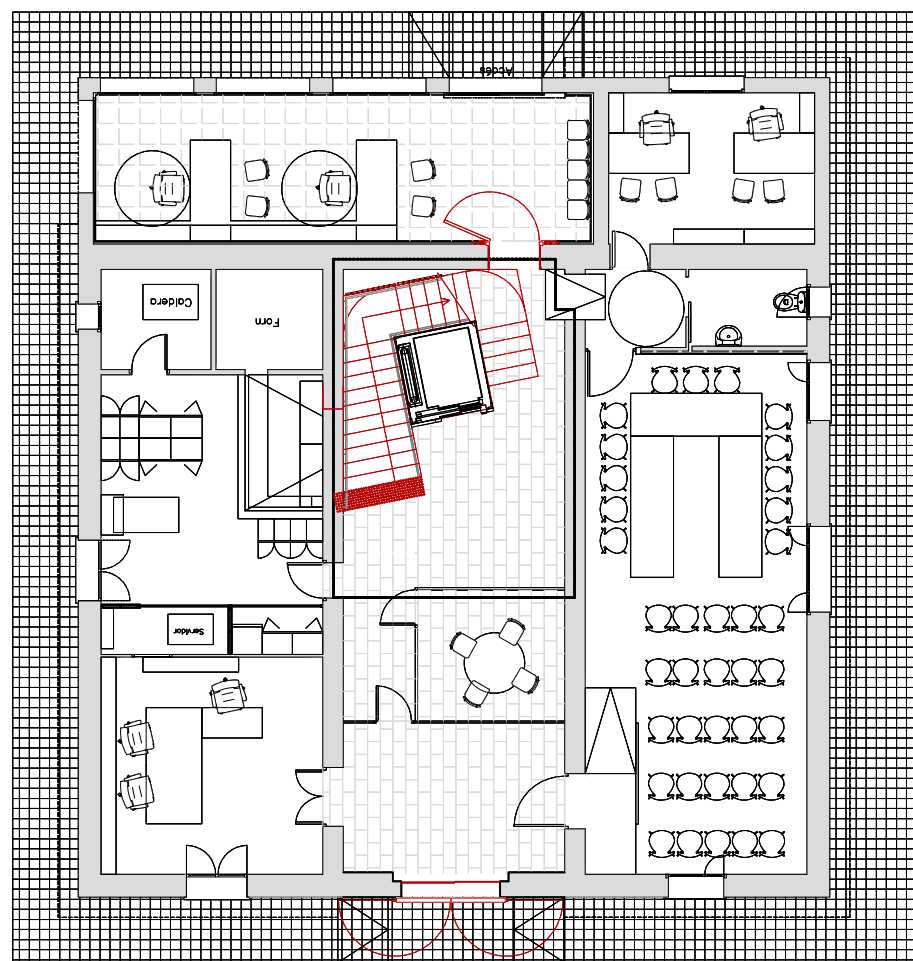
PLANTA PRIMERA  
E. 1/150



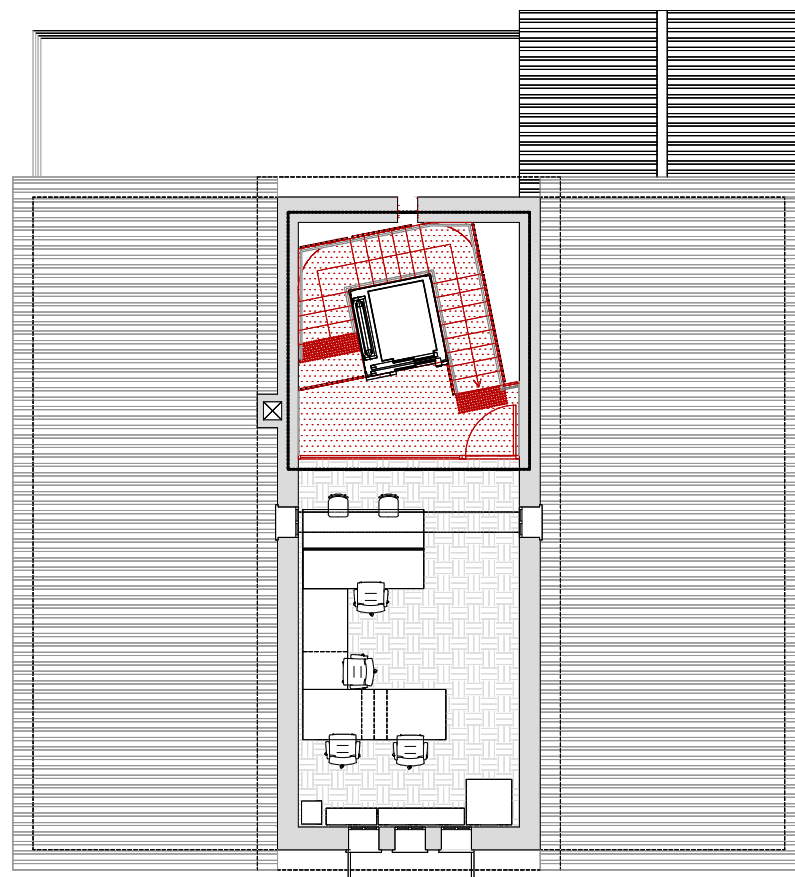
PLANTACOBERTA  
E. 1/150



PLANTA BAIXA  
E. 1/150



PLANTA SEGONA  
E. 1/150



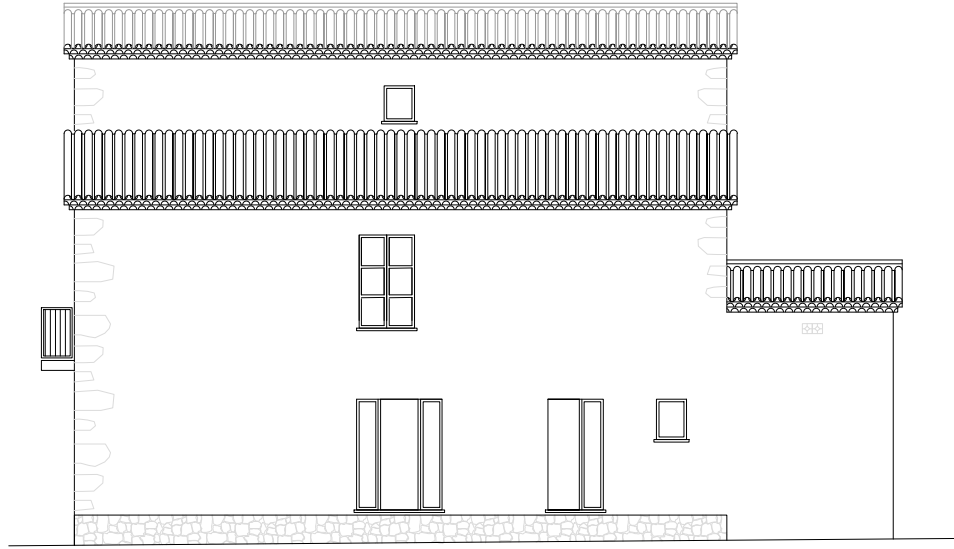
LLEGENDA

- Àmbit d'actuació
- Enderroc
- Obra nova

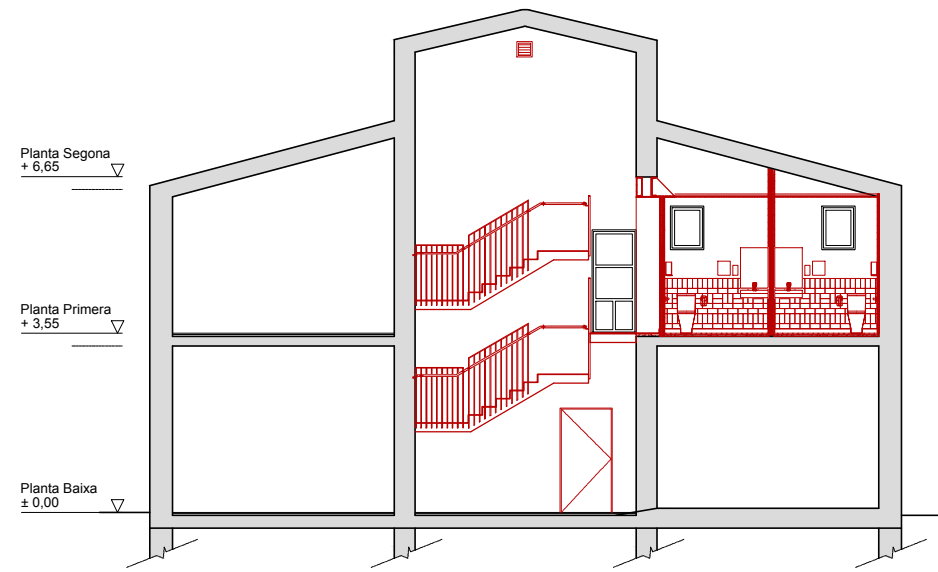
Notes:  
- Base Cartogràfica Ajuntament de Riells i Viabrea



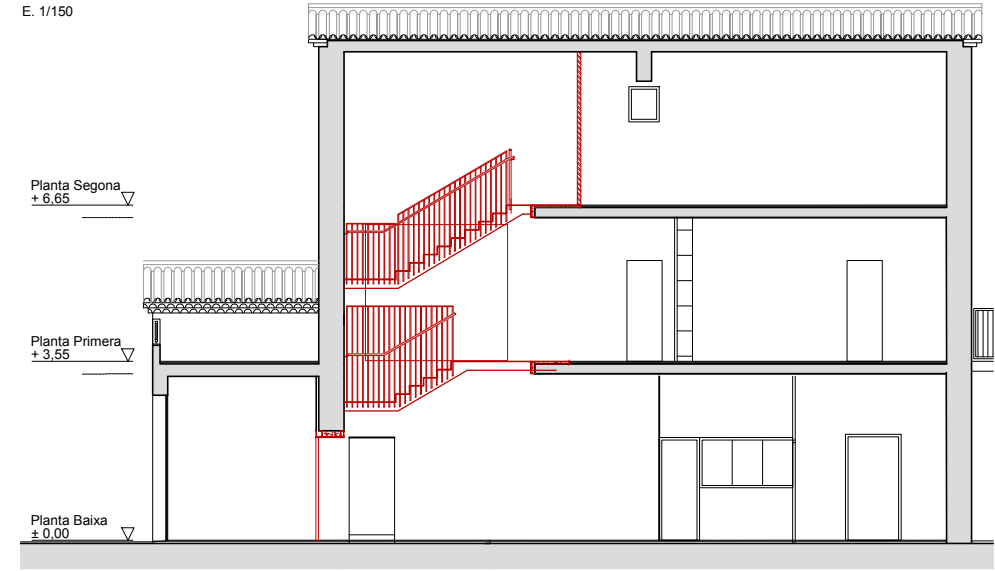
AL2 - ALÇAT EST  
E. 1/150



S4 - SECCIÓ TRANSVERSAL  
E. 1/150



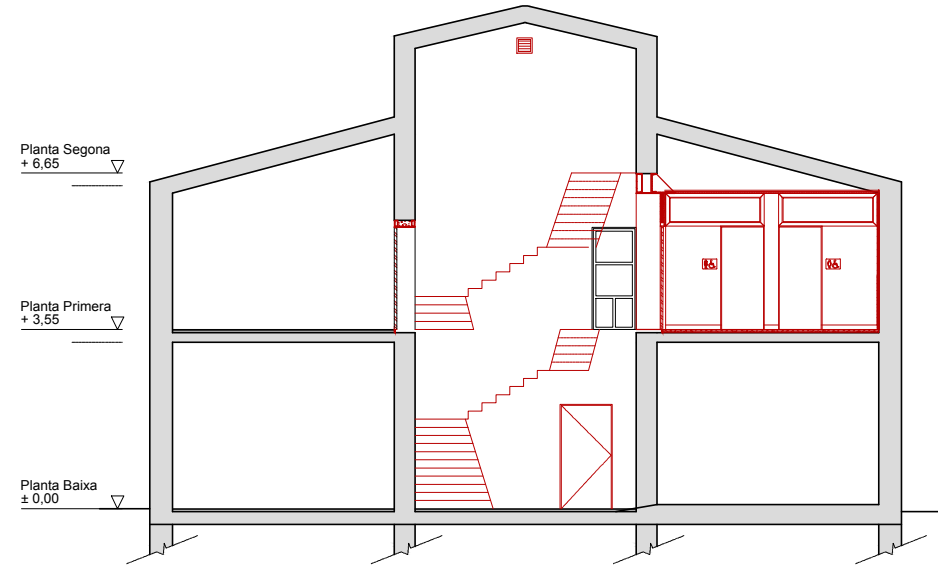
S2 - SECCIÓ LONGITUDINAL  
E. 1/150



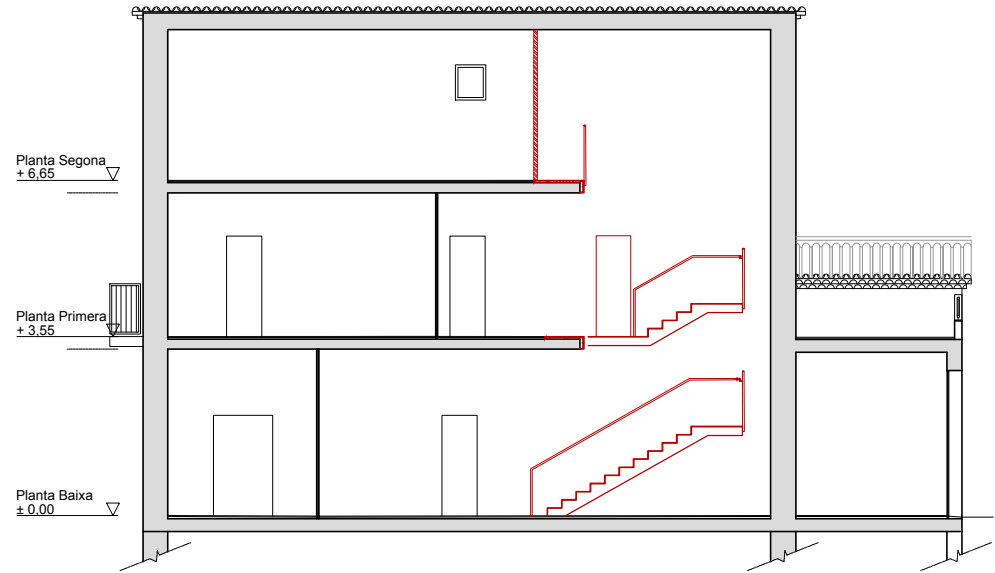
AL4 - ALÇAT OEST  
E. 1/150



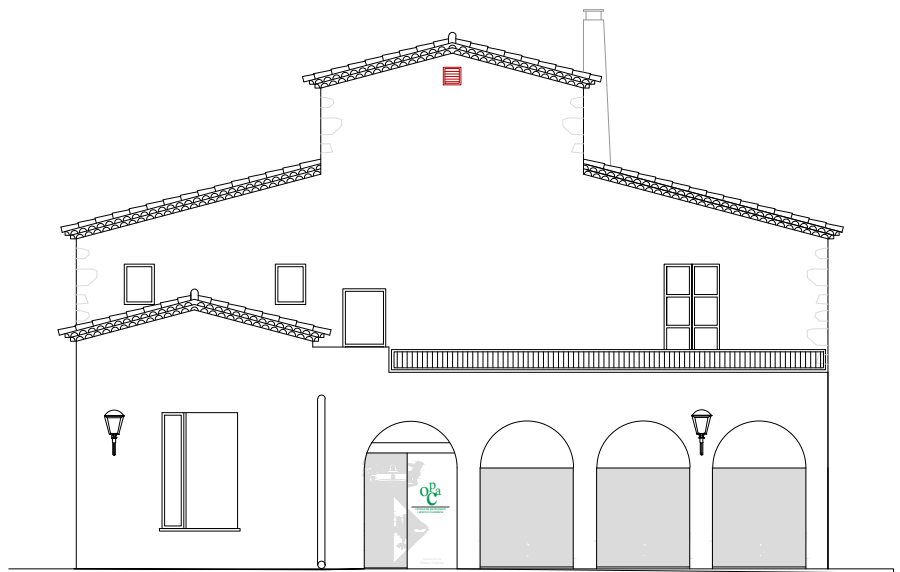
S3 - SECCIÓ TRANSVERSAL  
E. 1/150



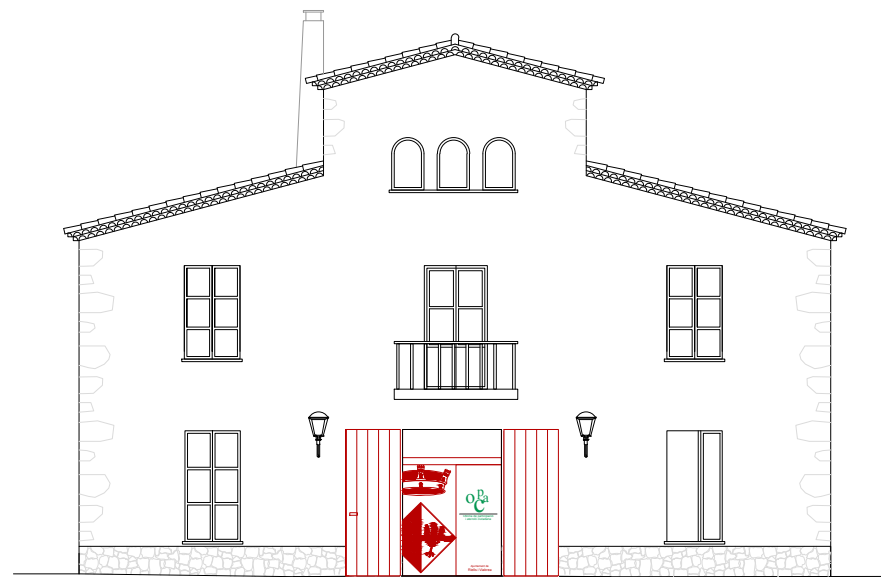
S1 - SECCIÓ LONGITUDINAL  
E. 1/150



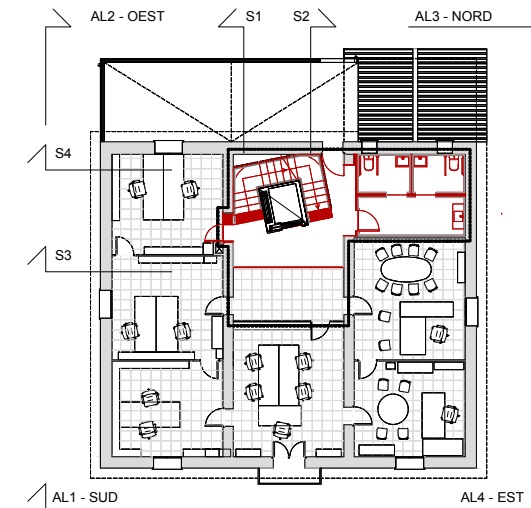
AL3 - ALÇAT NORD  
E. 1/150



AL1 - ALÇAT SUD  
E. 1/150



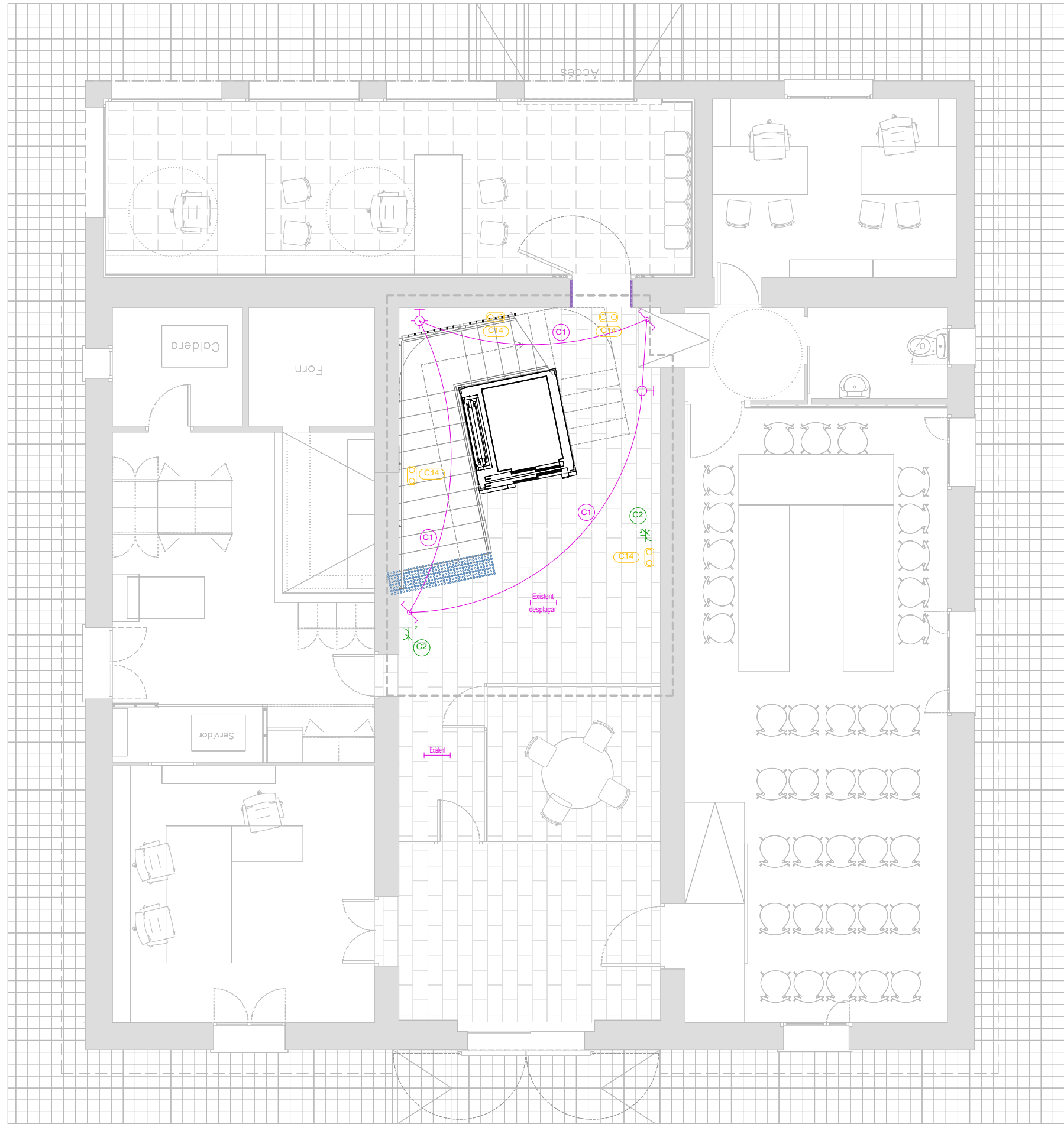
PLANTA PRIMERA  
E. 1/300



**LLEGENDA**

- Àmbit d'actuació
- Enderroc
- Obra nova

Notes:  
- Base Cartogràfica Ajuntament de Riells i Viabrea



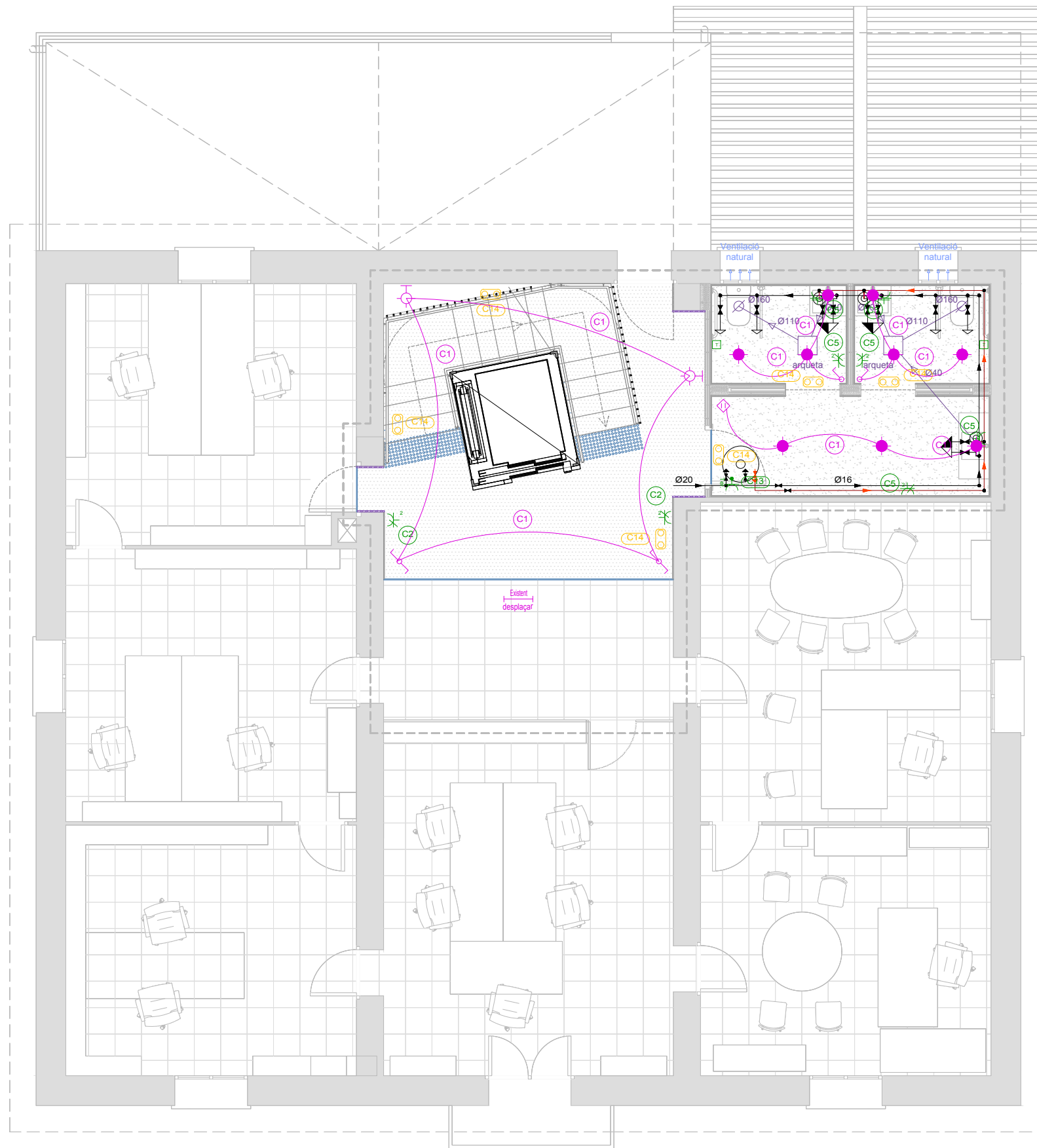
Instal·lació Elèctrica	
	Quadre individual
	Sortida per a llum incandescent, vapor de mercuri o similar, adossada o penjada en paret
	Llum fluorescent
	Sortida per a llum incandescent, vapor de mercuri o similar, encastada en sostre
	Interruptor
	Interruptor per a motor de persiana
	Caixa de protecció i mesura (CPM)
	Extractor
	Sensor de proximitat
	Lluminària d'emergència
	Preses de termo elèctric
	Preses de bany / auxiliar de cuina
	Preses d'aire condicionat
	Motor de persiana
	Preses d'automatització
	Preses d'ús general doble
	Preses d'ús general, estanca
	Els banys accessibles disposaran d'un dispositiu a l'interior fàcilment accessible, mitjançant el qual es transmet una trucada d'assistència perceptible des d'un punt de control i que permet a l'usuari verificar que la trucada ha estat rebuda o perceptible des d'un pas freqüent de persones.

Instal·lació d'aigua	
	Canonada d'aigua freda
	Canonada d'aigua freda amb pressió més desfavorable
	Canonada d'aigua calenta amb pressió més desfavorable
	Preses i clau de tall d'escomesa
	Preinstal·lació de comptador
	Clau d'abonat
	Termo elèctric
	Clau de local humit
	Consum amb hidromesclador
	Consum d'aigua freda
	Punt de consum amb major caiguda de pressió

Materials utilitzats per a les canonades	
Escomesa general (1)	Tub de polietilè PE 100, PN=16 atm, segons UNE-EN 12201-2
Instal·lació interior	Tub de polietilè reticulat (PE-X), sèrie 5, PN=6 atm, segons UNE-EN ISO 15875-2
Aïllament tèrmic (A.C.S.)	Camisa aïllant d'escuma elàstica

Diàmetres utilitzats en la instal·lació interior	
Lavabo petit (Lv)	16 mm
Vàter amb cisterna (Sd)	16 mm

LLEGENDA	
	Àmbit d'actuació
Notes:	
- Base Cartogràfica Ajuntament de Riells i Viabrea	



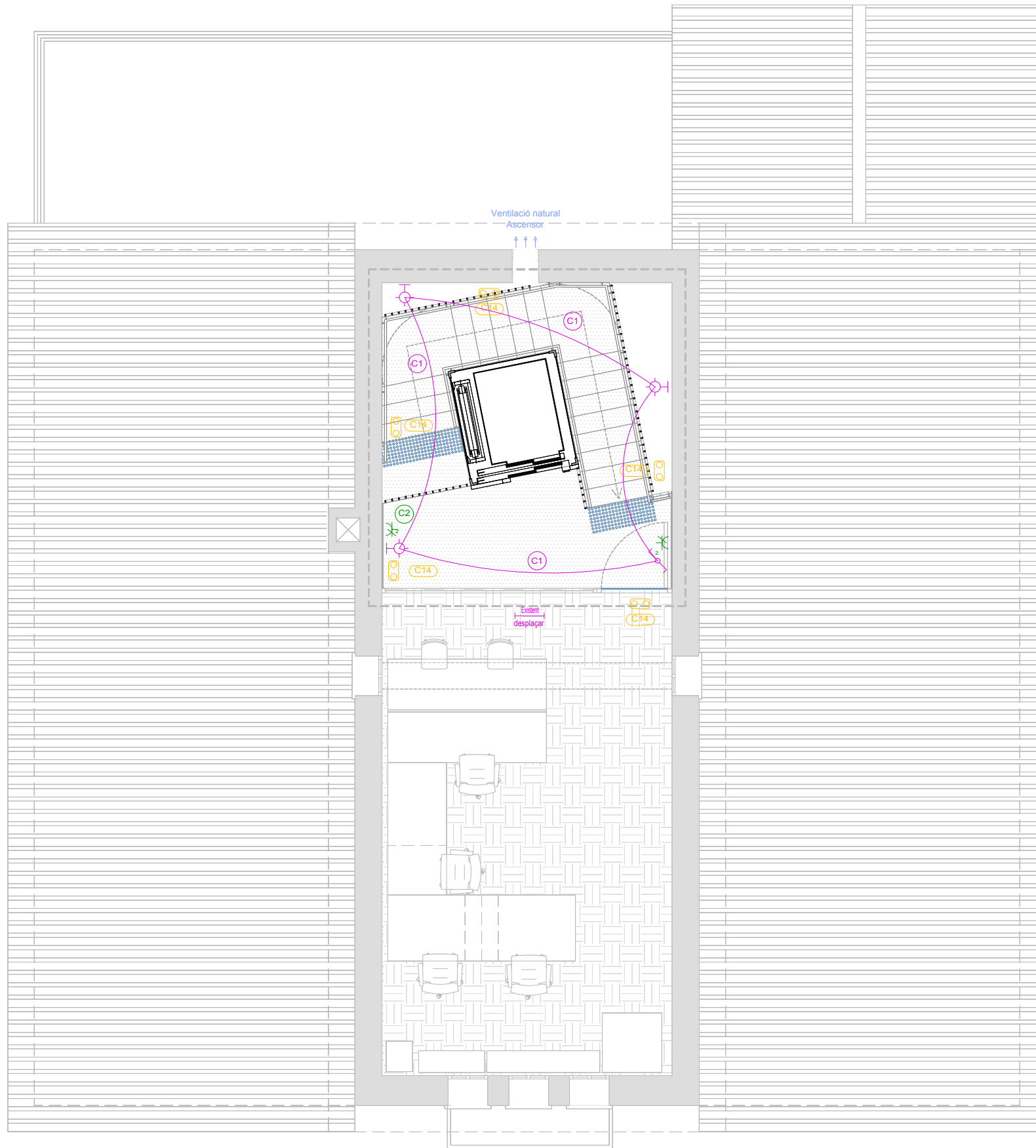
Instal·lació Elèctrica	
	Quadre individual
	Sortida per a llum incandescent, vapor de mercuri o similar, adossada o penjada en paret
	Llum fluorescent
	Sortida per a llum incandescent, vapor de mercuri o similar, encastada en sostre
	Interruptor
	Interruptor per a motor de persiana
	Caixa de protecció i mesura (CPM)
	Extractor
	Sensor de proximitat
	Lluminària d'emergència
	Presa de termo elèctric
	Presa de bany / auxiliar de cuina
	Presa d'aire condicionat
	Motor de persiana
	Presa d'automatització
	Presa d'ús general doble
	Presa d'ús general, estanca
	Els banyos accessibles disposaran d'un dispositiu a l'interior fàcilment accessible, mitjançant el qual es transmet una trucada d'assistència perceptible des d'un punt de control i que permet a l'usuari verificar que la trucada ha estat rebuda o perceptible des d'un pas freqüent de persones.

Instal·lació d'aigua	
	Canonada d'aigua freda
	Canonada d'aigua freda amb pressió més desfavorable
	Canonada d'aigua calenta amb pressió més desfavorable
	Presa i clau de tall d'escomesa
	Preinstal·lació de comptador
	Clau d'abonat
	Termo elèctric
	Clau de local humit
	Consum amb hidromesclador
	Consum d'aigua freda
	Punt de consum amb major caiguda de pressió

Materials utilitzats per a les canonades	
Escomesa general (1)	Tub de polietilè PE 100, PN=16 atm, segons UNE-EN 12201-2
Instal·lació interior	Tub de polietilè reticulat (PE-X), sèrie 5, PN=6 atm, segons UNE-EN ISO 15875-2
Aïllament tèrmic (A.C.S.)	Camisa aïllant d'escuma elàstica

Diàmetres utilitzats en la instal·lació interior	
Lavabo petit (Lv)	16 mm
Vàter amb cisterna (Sd)	16 mm

LLEGENDA	
	Àmbit d'actuació
Notes: - Base Cartogràfica Ajuntament de Riells i Viabrea	



Instal·lació Elèctrica	
	Quadre individual
	Sortida per a llum incandescent, vapor de mercuri o similar, adossada o penjada en paret
	Llum fluorescent
	Sortida per a llum incandescent, vapor de mercuri o similar, encastada en sostre
	Interruptor
	Interruptor per a motor de persiana
	Caixa de protecció i mesura (CPM)
	Extractor
	Sensor de proximitat
	Lluminària d'emergència
	Preses de termo elèctric
	Preses de bany / auxiliar de cuina
	Preses d'aire condicionat
	Motor de persiana
	Preses d'automatització
	Preses d'ús general doble
	Preses d'ús general, estanca
	Els banys accessibles disposaran d'un dispositiu a l'interior fàcilment accessible, mitjançant el qual es transmet una trucada d'assistència perceptible des d'un punt de control i que permet a l'usuari verificar que la trucada ha estat rebuda o perceptible des d'un pas freqüent de persones.

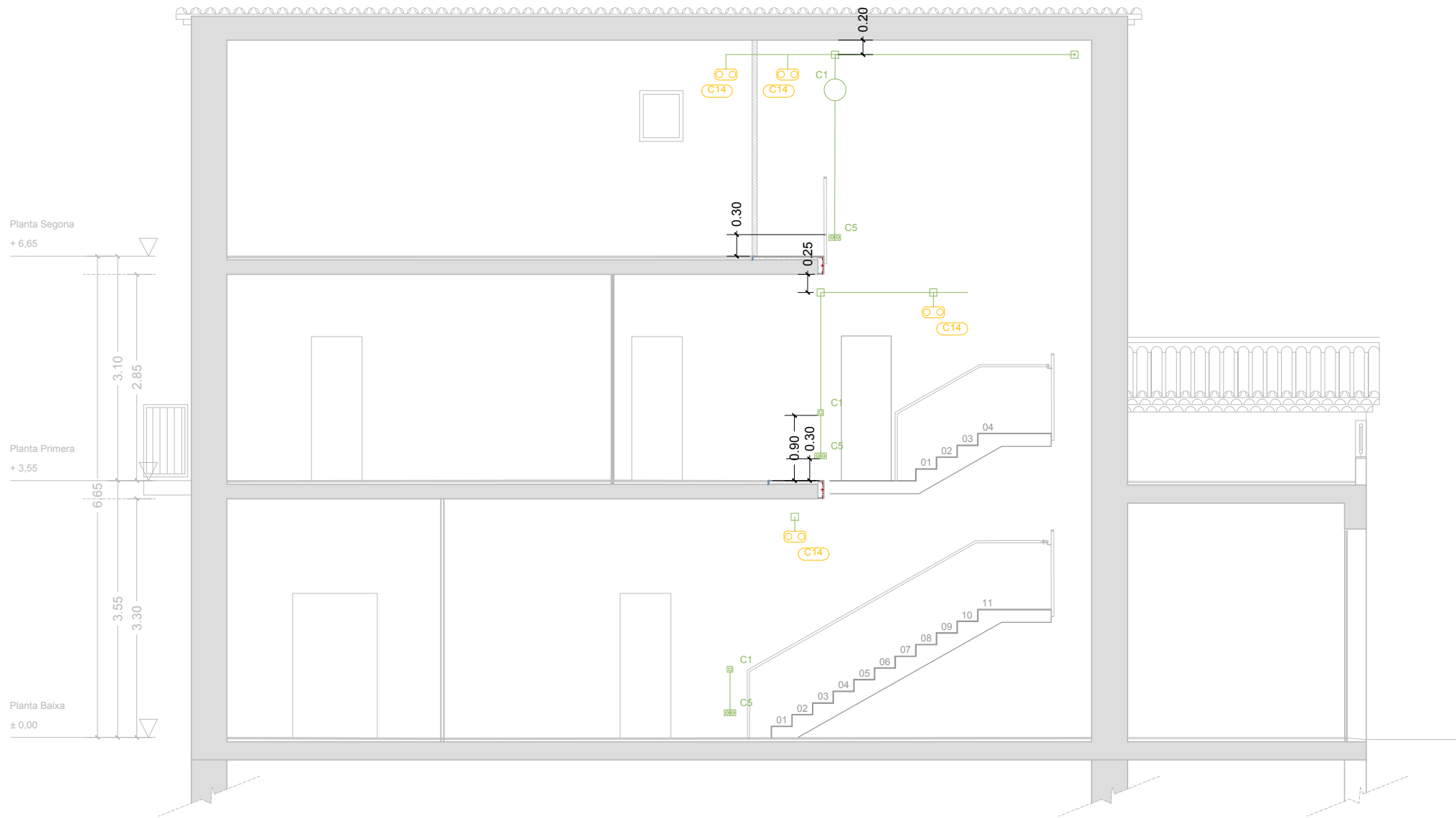
Instal·lació d'aigua	
	Canonada d'aigua freda
	Canonada d'aigua freda amb pressió més desfavorable
	Canonada d'aigua calenta amb pressió més desfavorable
	Preses i clau de tall d'escomesa
	Preinstal·lació de comptador
	Clau d'abonat
	Termo elèctric
	Clau de local humit
	Consum amb hidromesclador
	Consum d'aigua freda
	Punt de consum amb major caiguda de pressió

Materials utilitzats per a les canonades	
Escomesa general (1)	Tub de polietilè PE 100, PN=16 atm, segons UNE-EN 12201-2
Instal·lació interior	Tub de polietilè reticulat (PE-X), sèrie 5, PN=6 atm, segons UNE-EN ISO 15875-2
Aïllament tèrmic (A.C.S.)	Camisa aïllant d'escuma elastomèrica

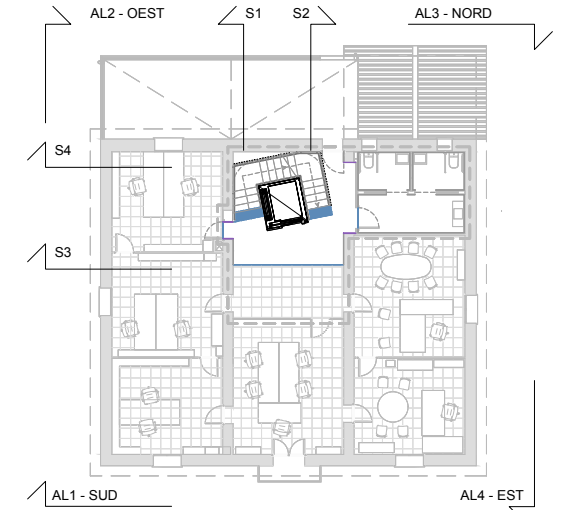
Diàmetres utilitzats en la instal·lació interior	
Lavabo petit (Lv)	16 mm
Vàter amb cisterna (Sd)	16 mm

LLEGENDA	
	Àmbit d'actuació
Notes:	
- Base Cartogràfica Ajuntament de Riells i Viabrea	


S1 - SECCIÓ LONGITUDINAL  
E. 1/75



PLANTA PRIMERA  
E. 1/300

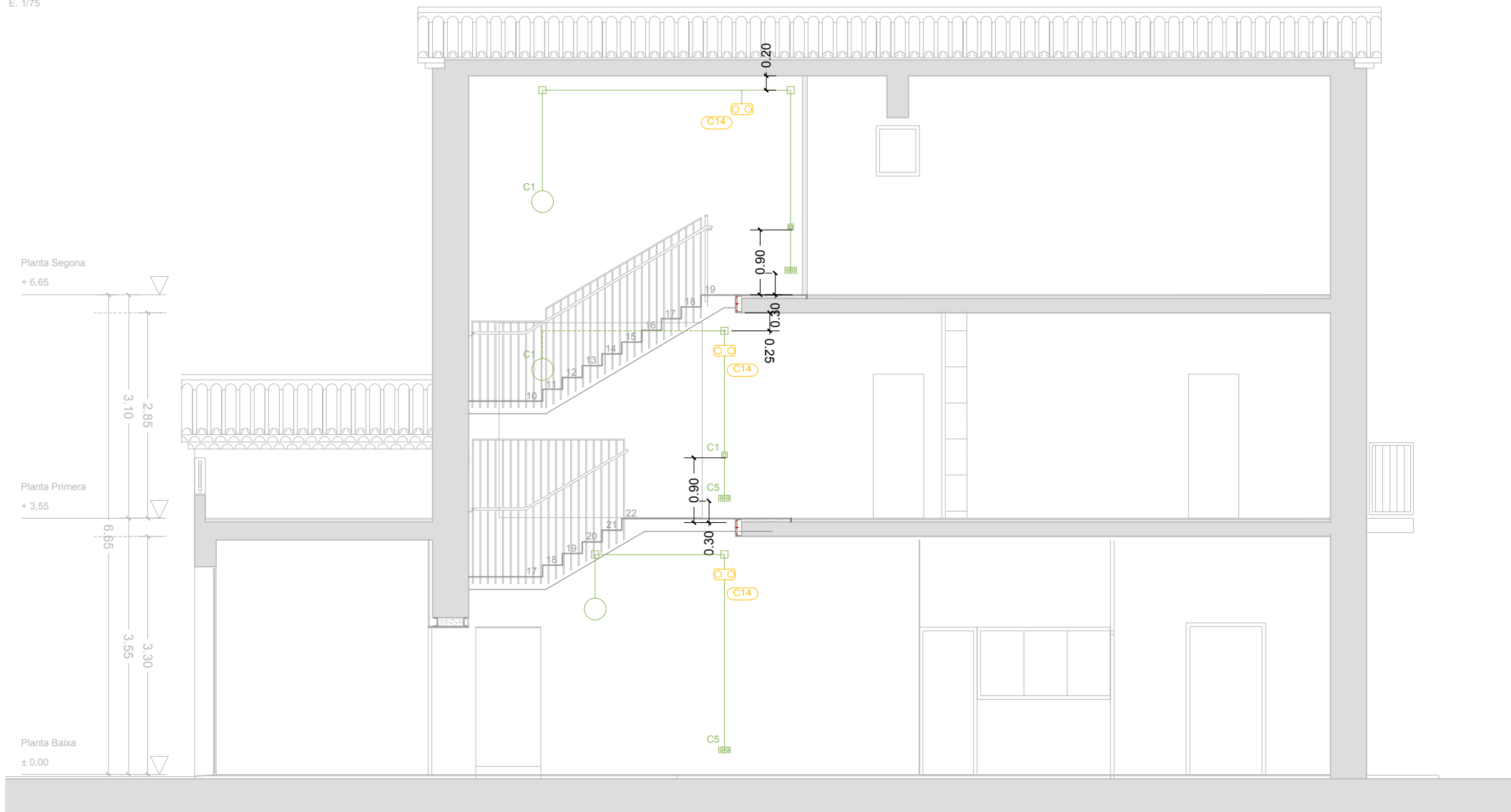


PLANTACOBERTA  
E. 1/150

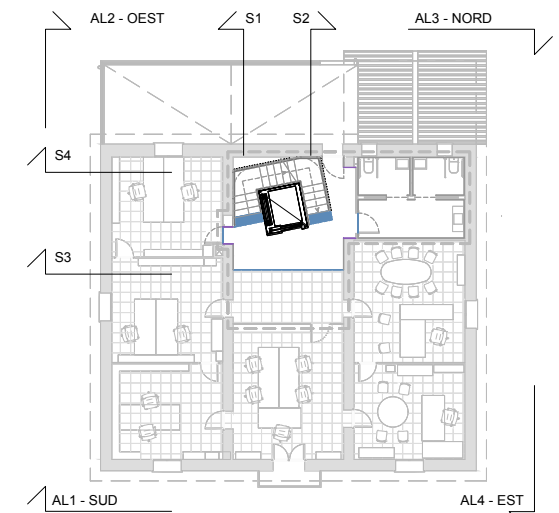


LLEGENDA	
	Àmbit d'actuació
Notes:	
- Base Cartogràfica Ajuntament de Riells i Viabrea	

S2 - SECCIÓ LONGITUDINAL  
E. 1/75

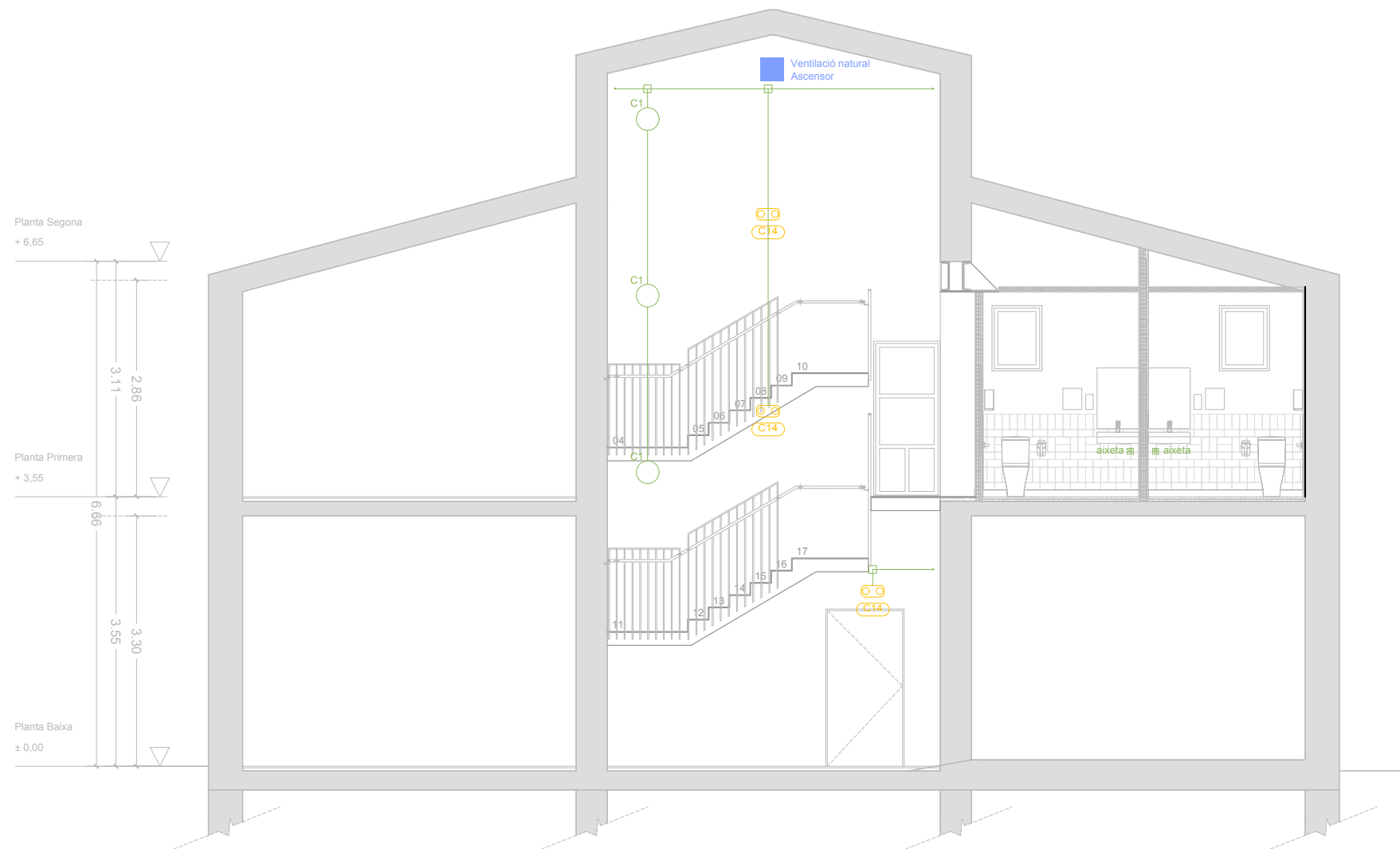


PLANTA PRIMERA  
E. 1/300

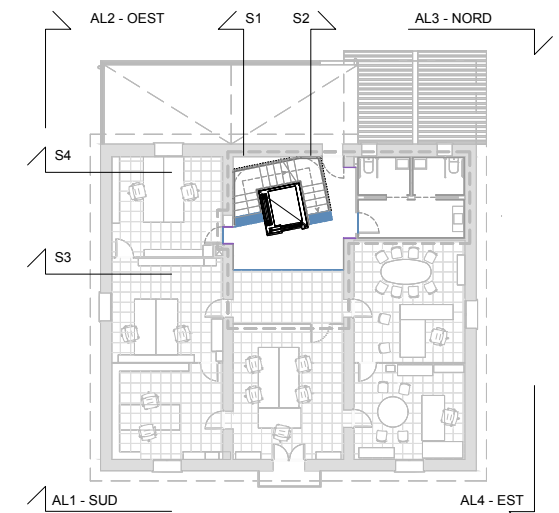


LLEGENDA	
	Àmbit d'actuació
Notes:	
- Base Cartogràfica Ajuntament de Riells i Viabrea	

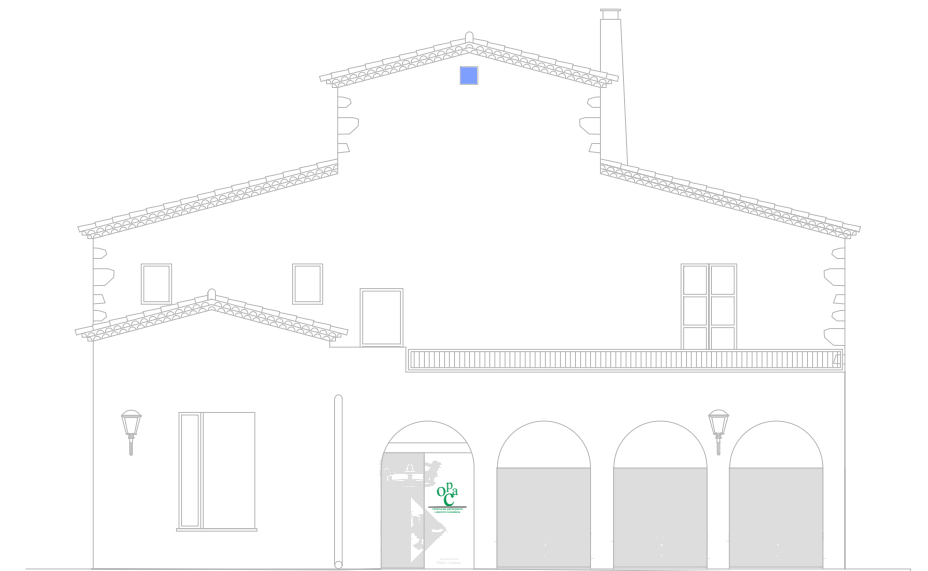
S4 - SECCIÓ TRANSVERSAL  
E. 1/75



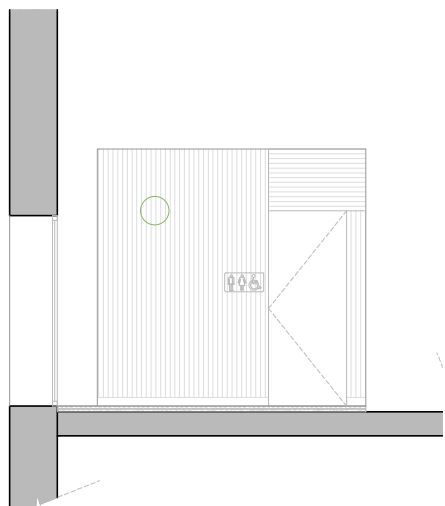
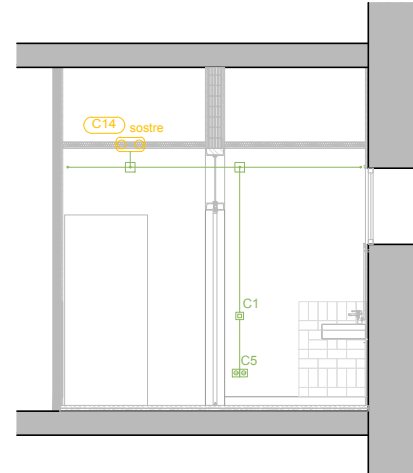
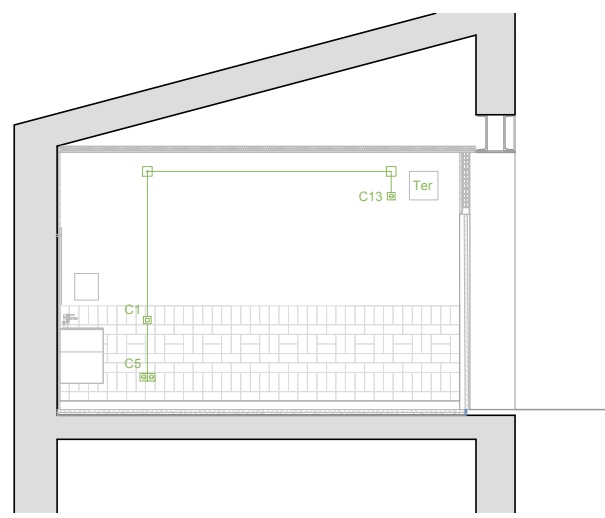
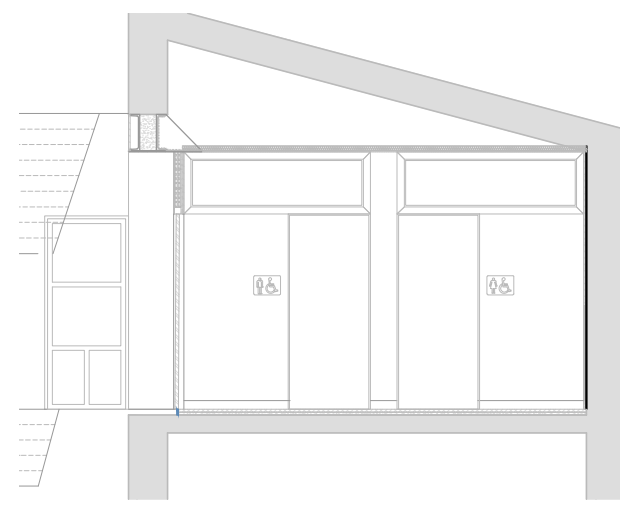
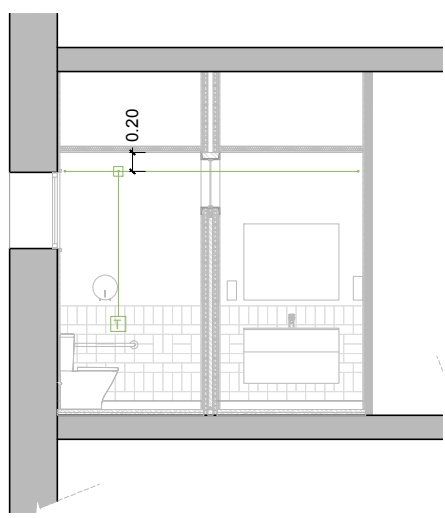
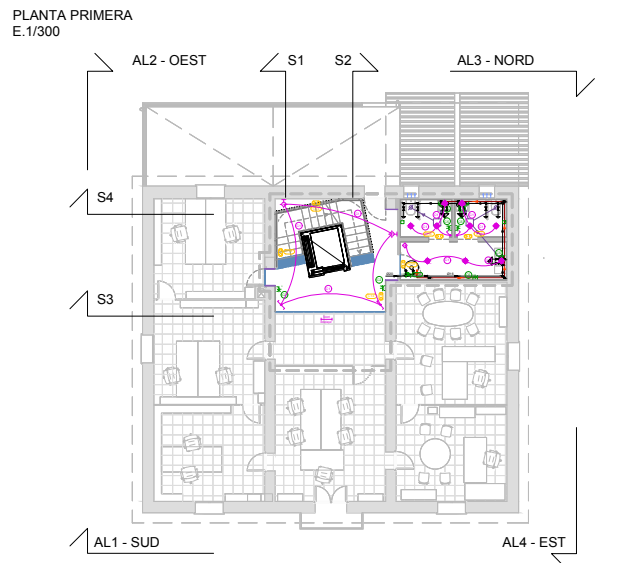
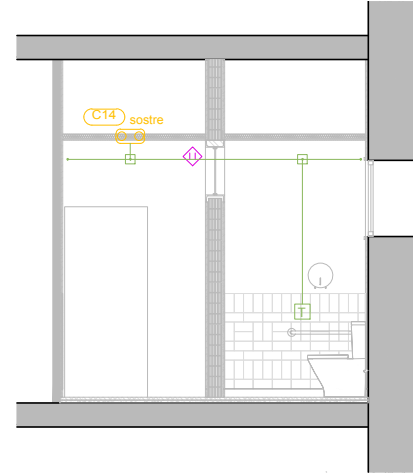
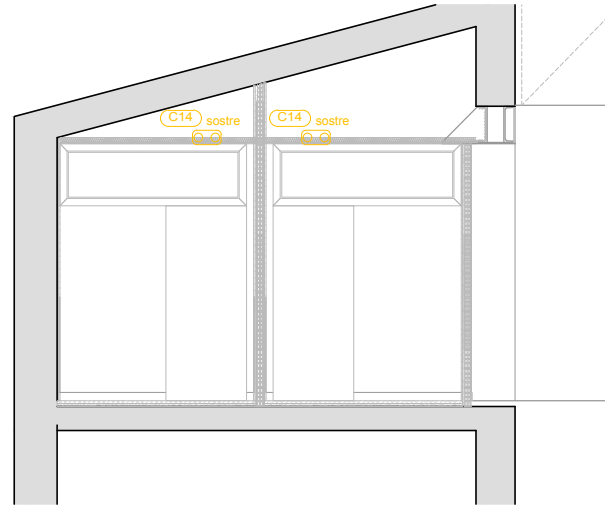
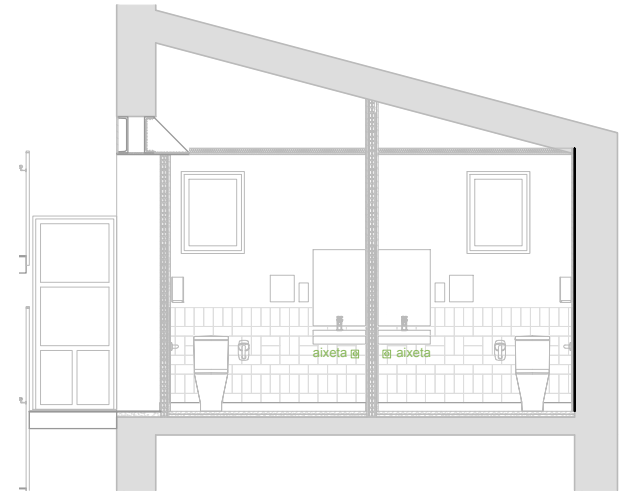
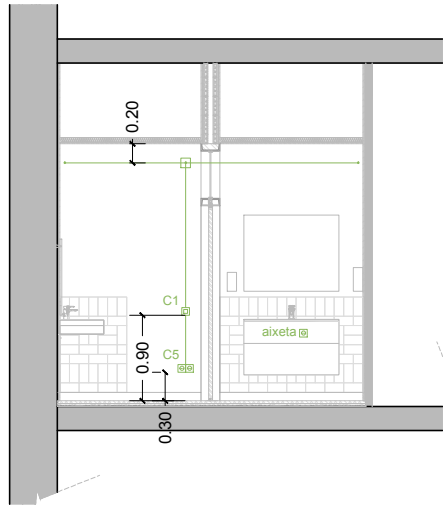
PLANTA PRIMERA  
E. 1/300



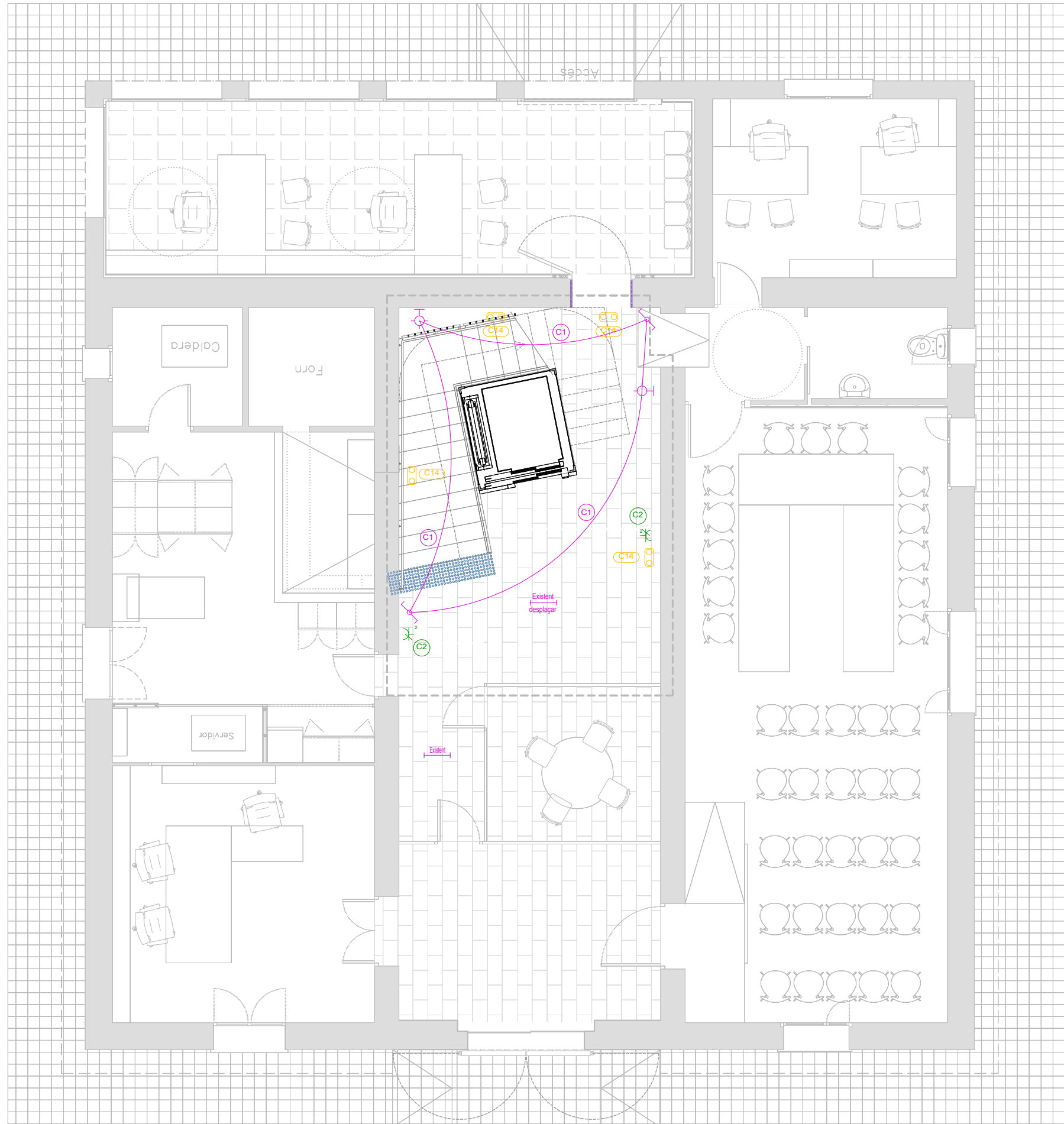
AL3 - ALÇAT NORD  
E. 1/150



LLEGENDA	
	Àmbit d'actuació
Notes:	
- Base Cartogràfica Ajuntament de Riells i Viabrea	



LLEGENDA	
	Àmbit d'actuació
Notes:	
- Base Cartogràfica Ajuntament de Riells i Viabrea	



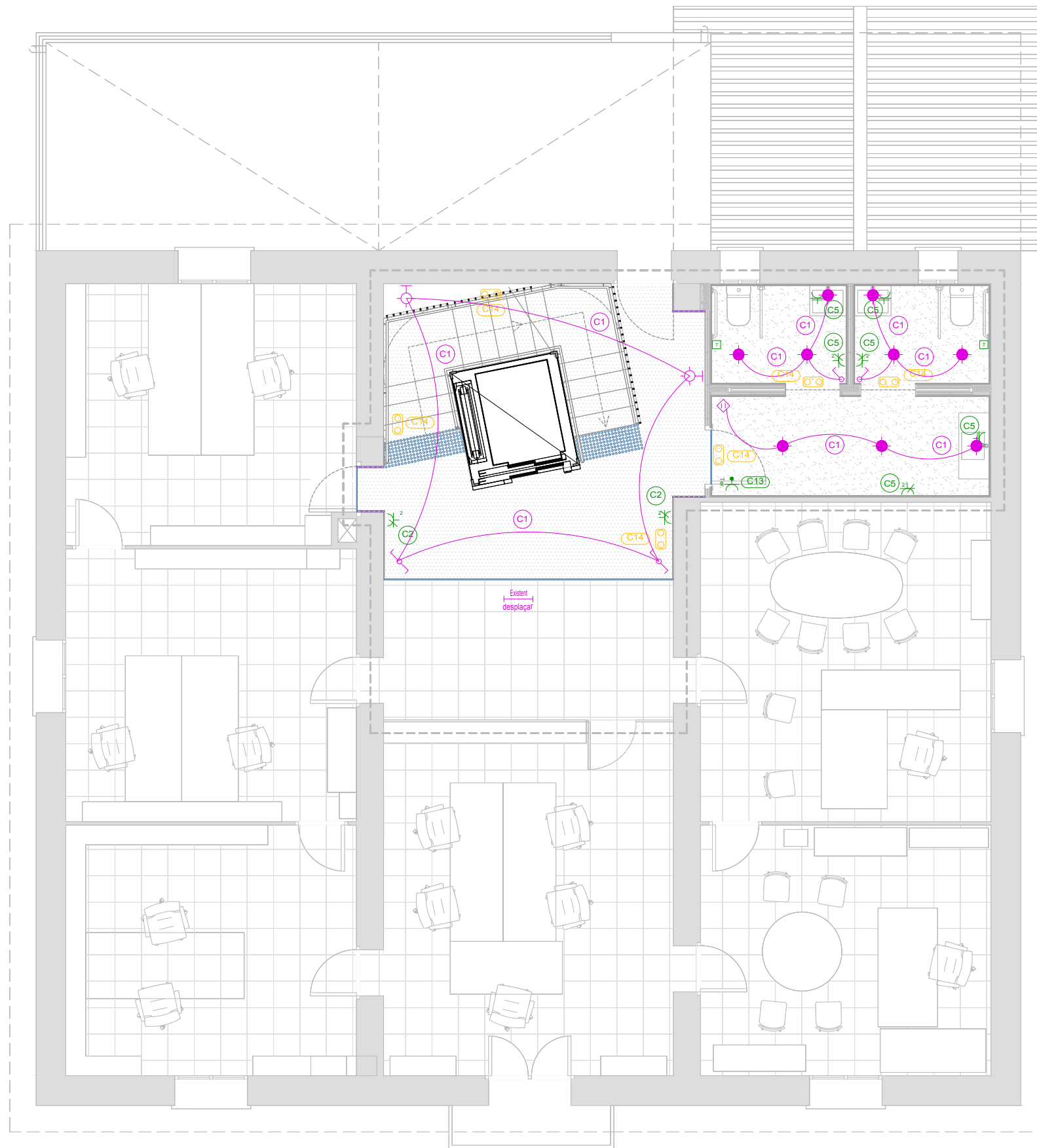
Instal·lació Elèctrica	
	Quadre individual
	Sortida per a llum incandescent, vapor de mercuri o similar, adossada o penjada en paret
	Llum fluorescent
	Sortida per a llum incandescent, vapor de mercuri o similar, encastada en sostre
	Interruptor
	Interruptor per a motor de persiana
	Caixa de protecció i mesura (CPM)
	Extractor
	Sensor de proximitat
	Lluminària d'emergència
	Preses de termo elèctric
	Preses de bany / auxiliar de cuina
	Preses d'aire condicionat
	Motor de persiana
	Preses d'automatització
	Preses d'ús general doble
	Preses d'ús general, estanca
	Els banys accessibles disposaran d'un dispositiu a l'interior fàcilment accessible, mitjançant el qual es transmet una trucada d'assistència perceptible des d'un punt de control i que permet a l'usuari verificar que la trucada ha estat rebuda o perceptible des d'un pas freqüent de persones.

Aplic paret:  
CoreLine Aplique, D390 mm, Philips



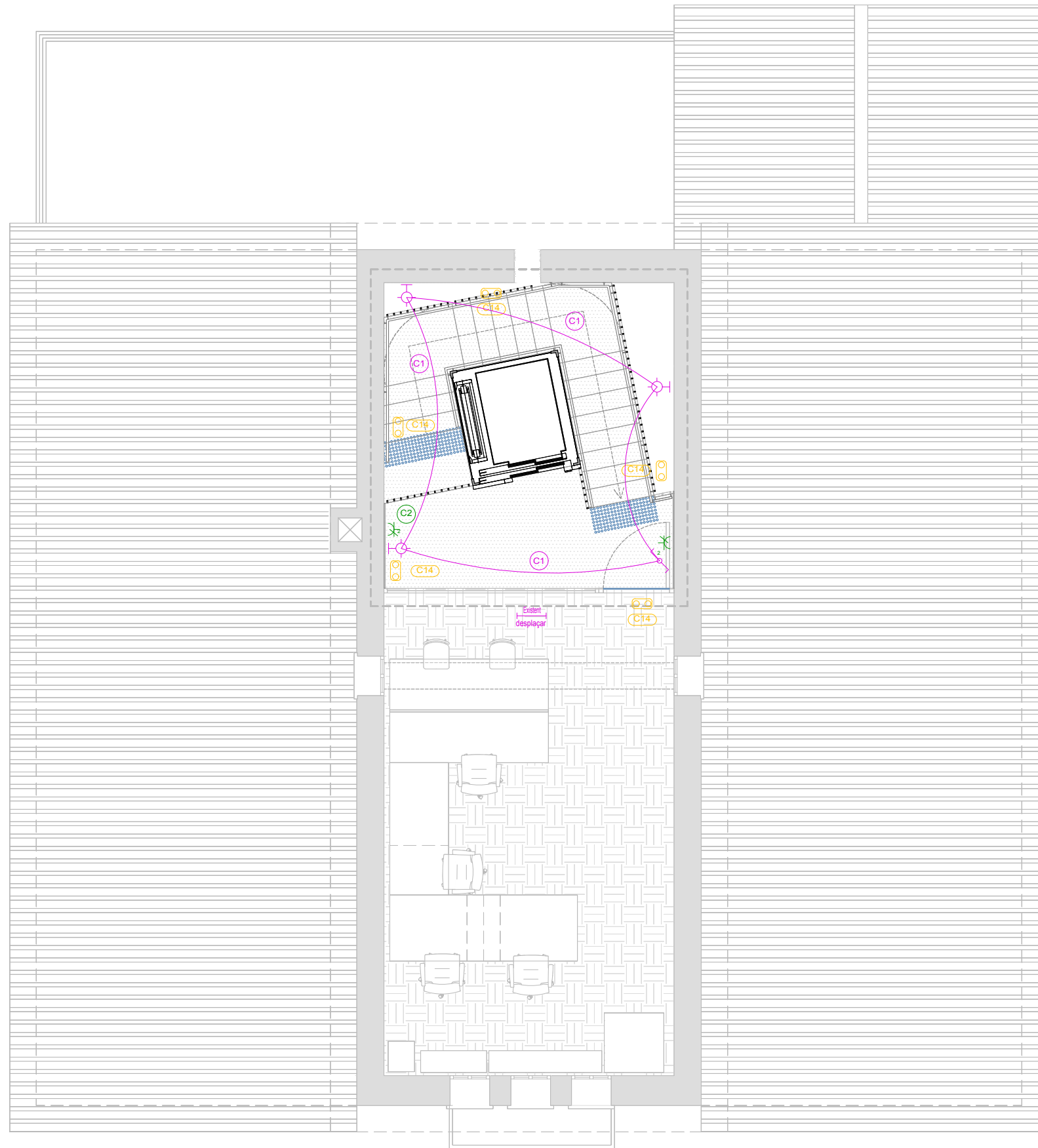
Llum encastada:  
CoreLine Downlight, D200 mm, Philips

LLEGENDA	
	Àmbit d'actuació
Notes:	
- Base Cartogràfica Ajuntament de Riells i Viabrea	



Instal·lació Elèctrica	
	Quadre individual
	Sortida per a llum incandescent, vapor de mercuri o similar, adossada o penjada en paret
	Llum fluorescent
	Sortida per a llum incandescent, vapor de mercuri o similar, encastada en sostre
	Interruptor
	Interruptor per a motor de persiana
	Caixa de protecció i mesura (CPM)
	Extractor
	Sensor de proximitat
	Lluminària d'emergència
	Preses de termo elèctric
	Preses de bany / auxiliar de cuina
	Preses d'aire condicionat
	Motor de persiana
	Preses d'automatització
	Preses d'ús general doble
	Preses d'ús general, estanca
	Els banys accessibles disposaran d'un dispositiu a l'interior fàcilment accessible, mitjançant el qual es transmet una trucada d'assistència perceptible des d'un punt de control i que permet a l'usuari verificar que la trucada ha estat rebuda o perceptible des d'un pas freqüent de persones.

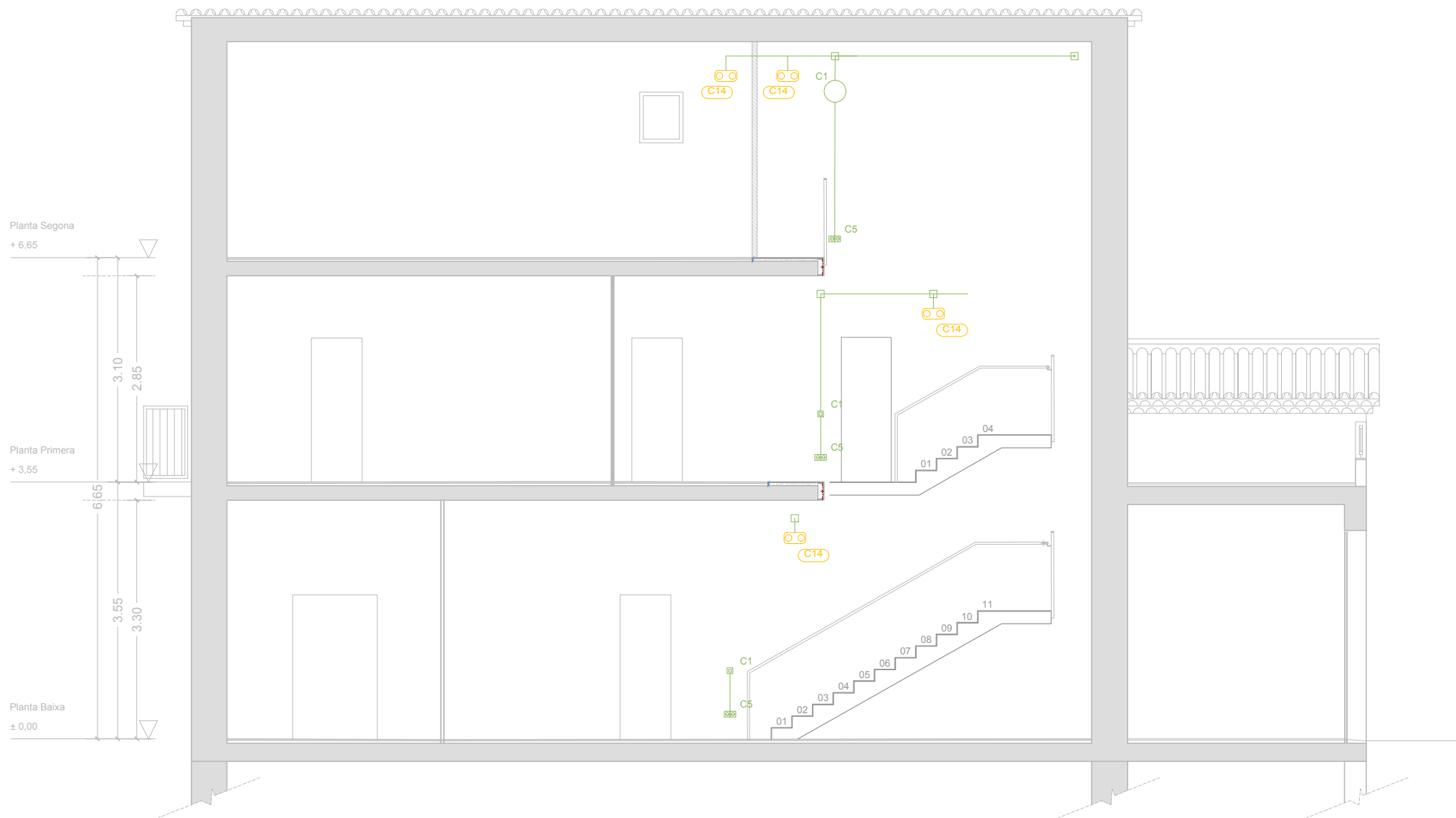
LLEGGENDA	
	Àmbit d'actuació
Notes:	
- Base Cartogràfica Ajuntament de Riells i Viabrea	



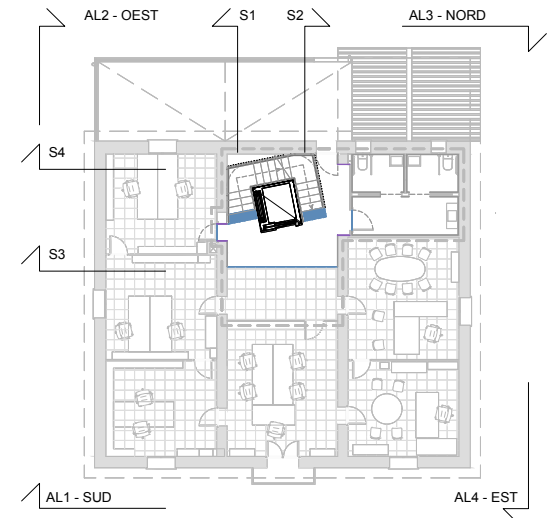
Instal·lació Elèctrica	
	Quadre individual
	Sortida per a llum incandescent, vapor de mercuri o similar, adossada o penjada en paret
	Llum fluorescent
	Sortida per a llum incandescent, vapor de mercuri o similar, encastada en sostre
	Interruptor
	Interruptor per a motor de persiana
	Caixa de protecció i mesura (CPM)
	Extractor
	Sensor de proximitat
	Lluminària d'emergència
	Preses de termo elèctric
	Preses de bany / auxiliar de cuina
	Preses d'aire condicionat
	Motor de persiana
	Preses d'automatització
	Preses d'ús general doble
	Preses d'ús general, estanca
	Els banys accessibles disposaran d'un dispositiu a l'interior fàcilment accessible, mitjançant el qual es transmet una trucada d'assistència perceptible des d'un punt de control i que permet a l'usuari verificar que la trucada ha estat rebuda o perceptible des d'un pas freqüent de persones.

LLEGENDA	
	Àmbit d'actuació
Notes:	
- Base Cartogràfica Ajuntament de Riells i Viabrea	


S1 - SECCIÓ LONGITUDINAL  
E. 1/75



PLANTA PRIMERA  
E. 1/300

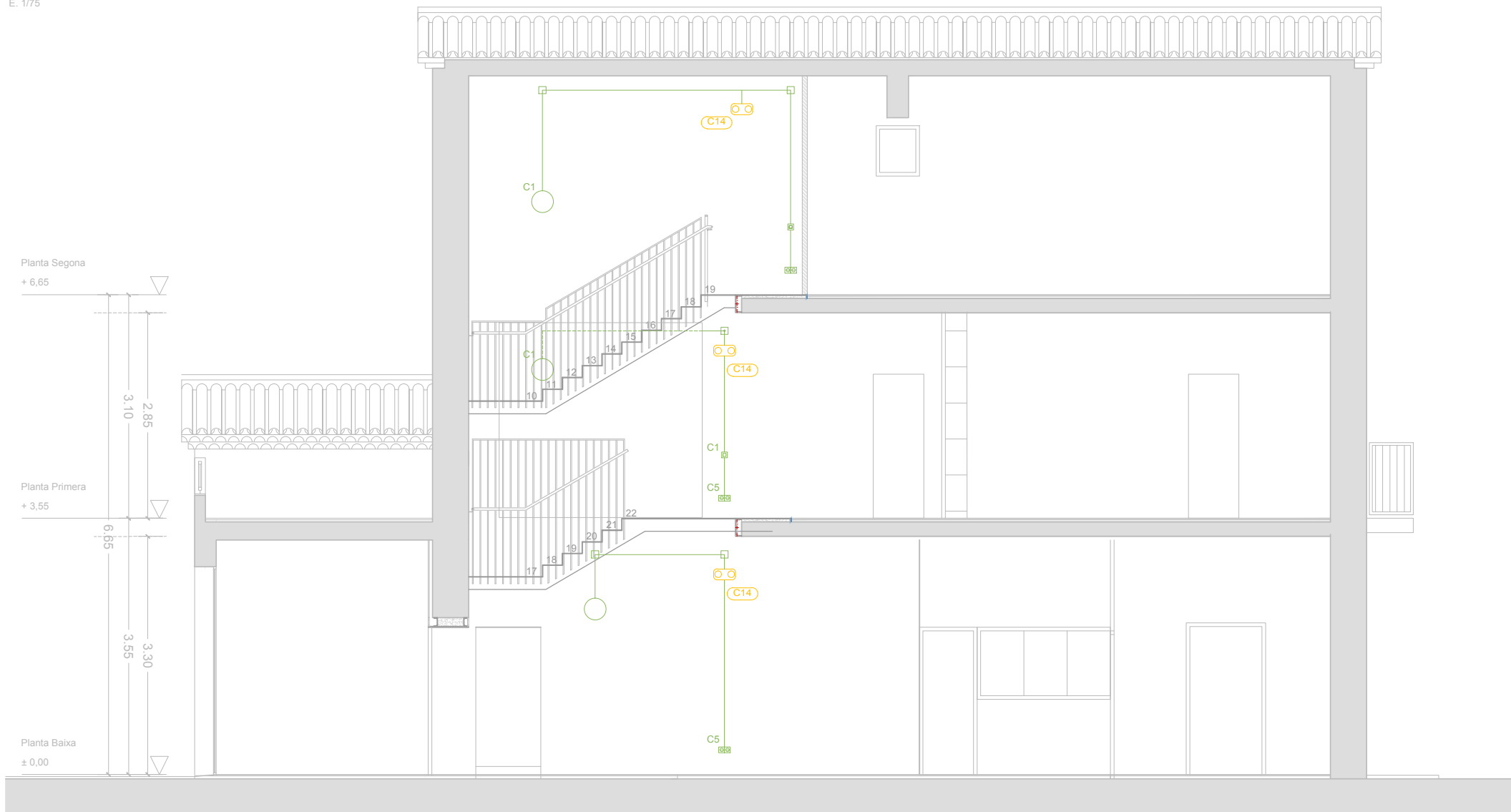


PLANTACOBERTA  
E. 1/150

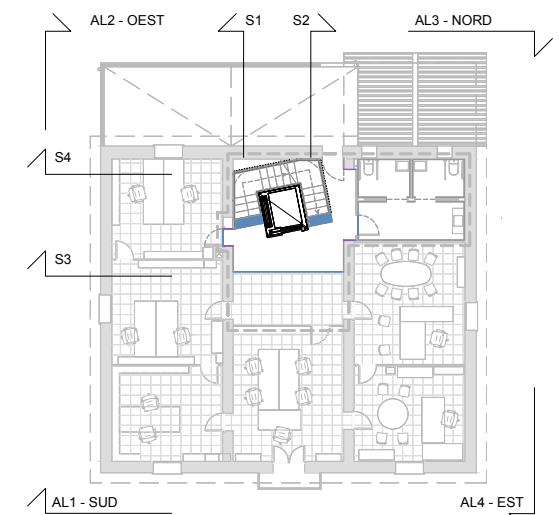


LLEGENDA	
	Àmbit d'actuació
Notes:	
- Base Cartogràfica Ajuntament de Riells i Viabrea	

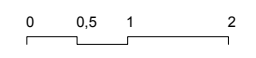
S2 - SECCIÓ LONGITUDINAL  
E. 1/75



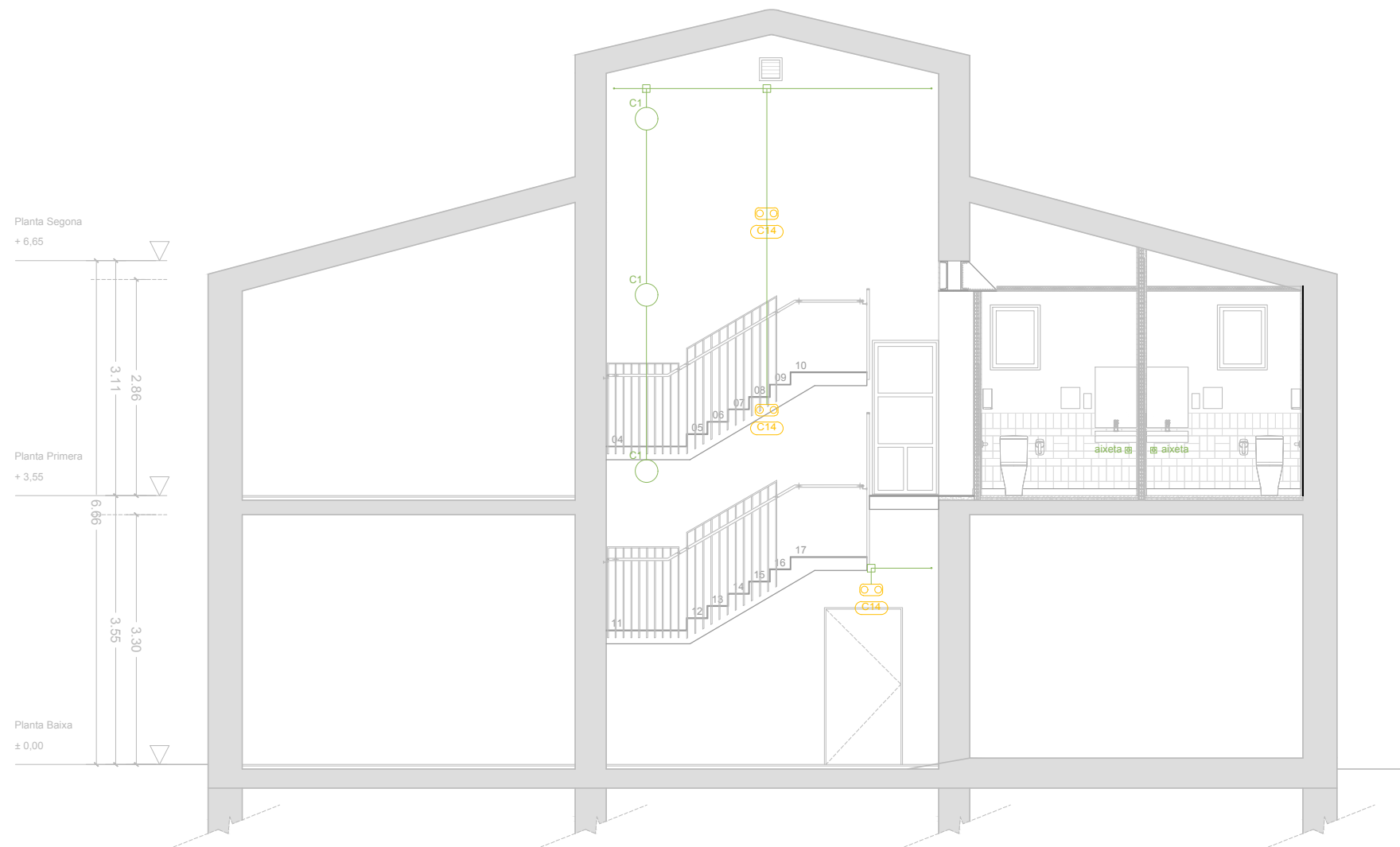
PLANTA PRIMERA  
E. 1/300



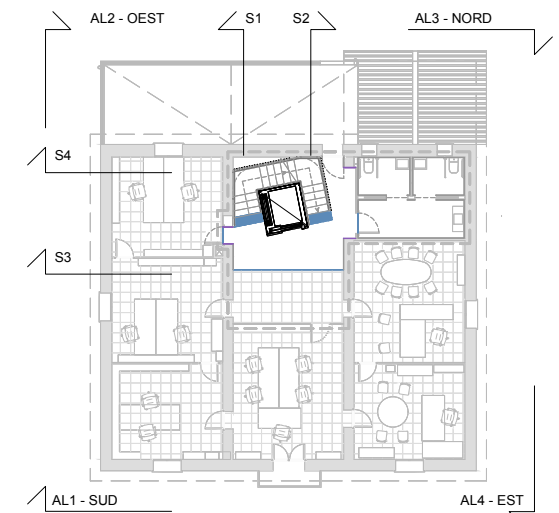
LLEGENDA	
	Àmbit d'actuació
Notes:	
- Base Cartogràfica Ajuntament de Riells i Viabrea	



S4 - SECCIÓ TRANSVERSAL  
E. 1/75



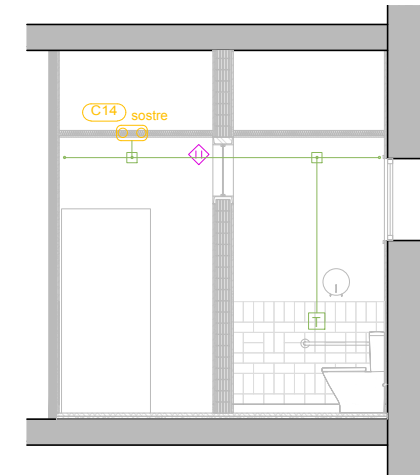
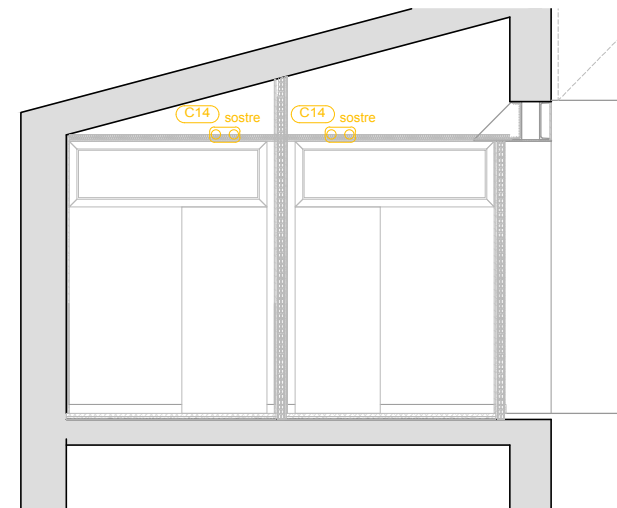
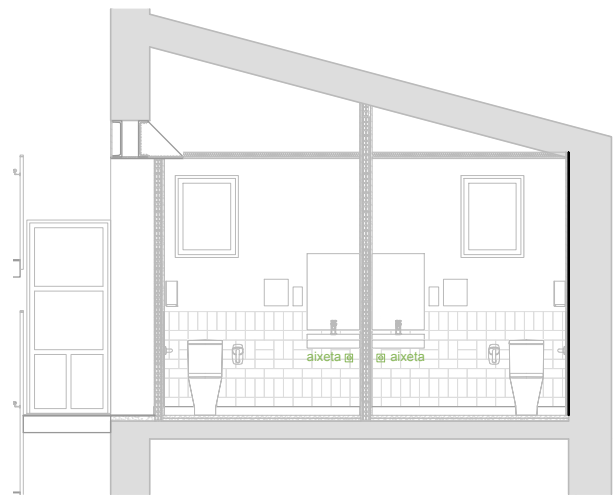
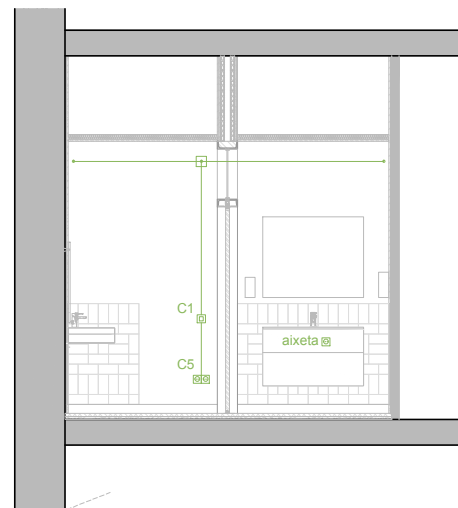
PLANTA PRIMERA  
E. 1/300



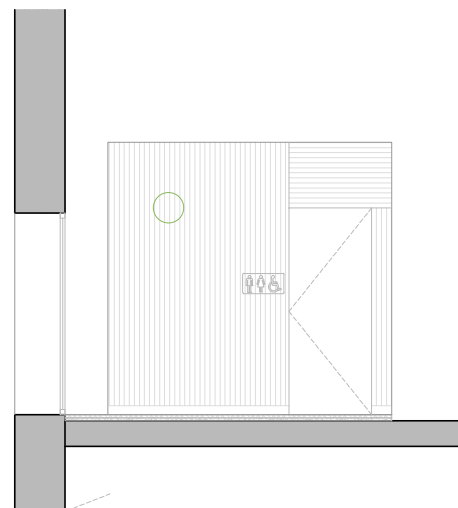
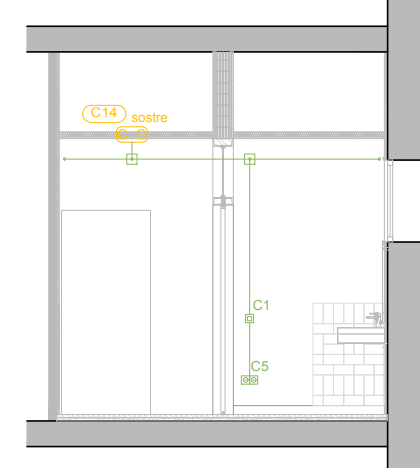
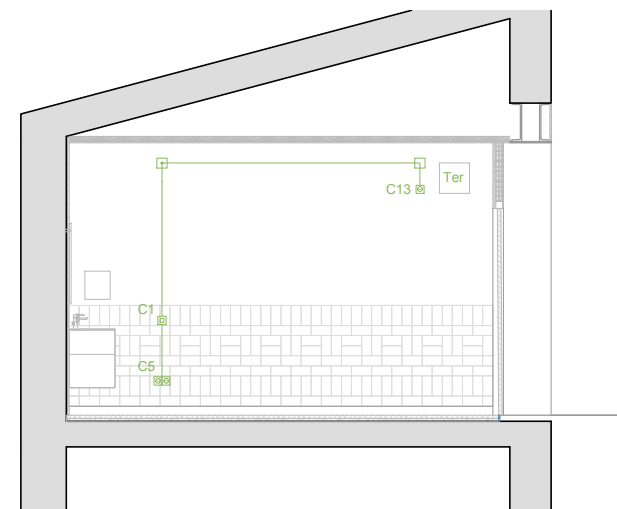
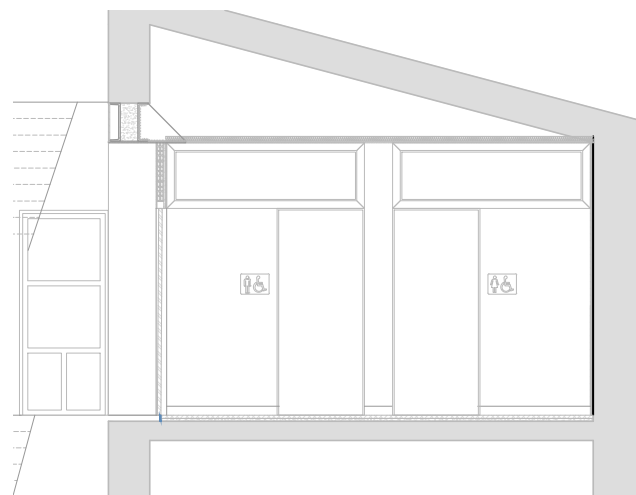
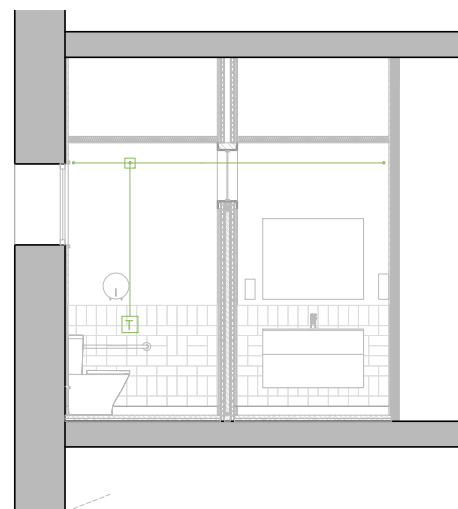
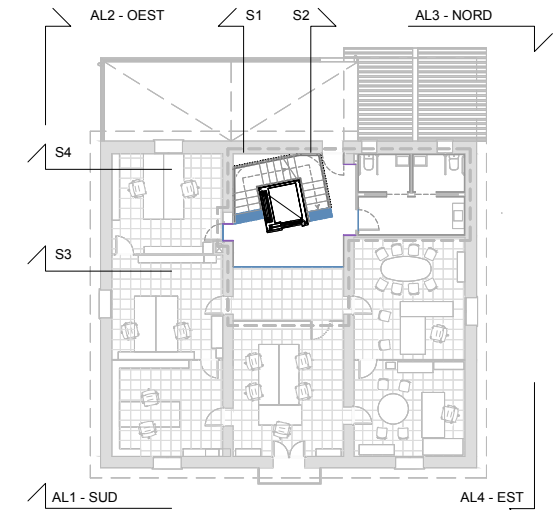
AL3 - ALÇAT NORD  
E. 1/150



LLEGENDA	
	Àmbit d'actuació
Notes:	
-	Base Cartogràfica Ajuntament de Riells i Viabrea



PLANTA PRIMERA  
E. 1/300



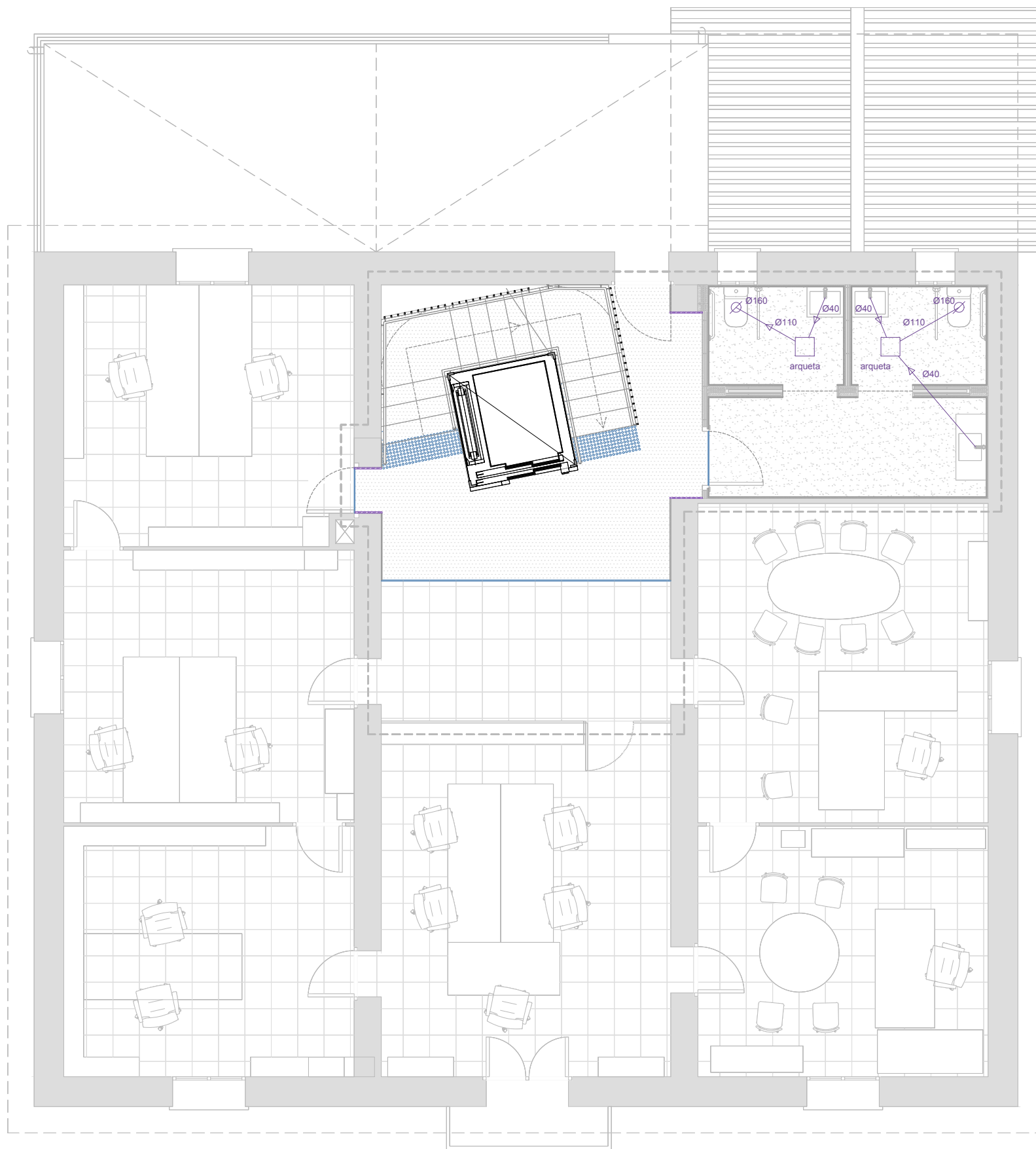
LLEGENDA

— Àmbit d'actuació


Notes:

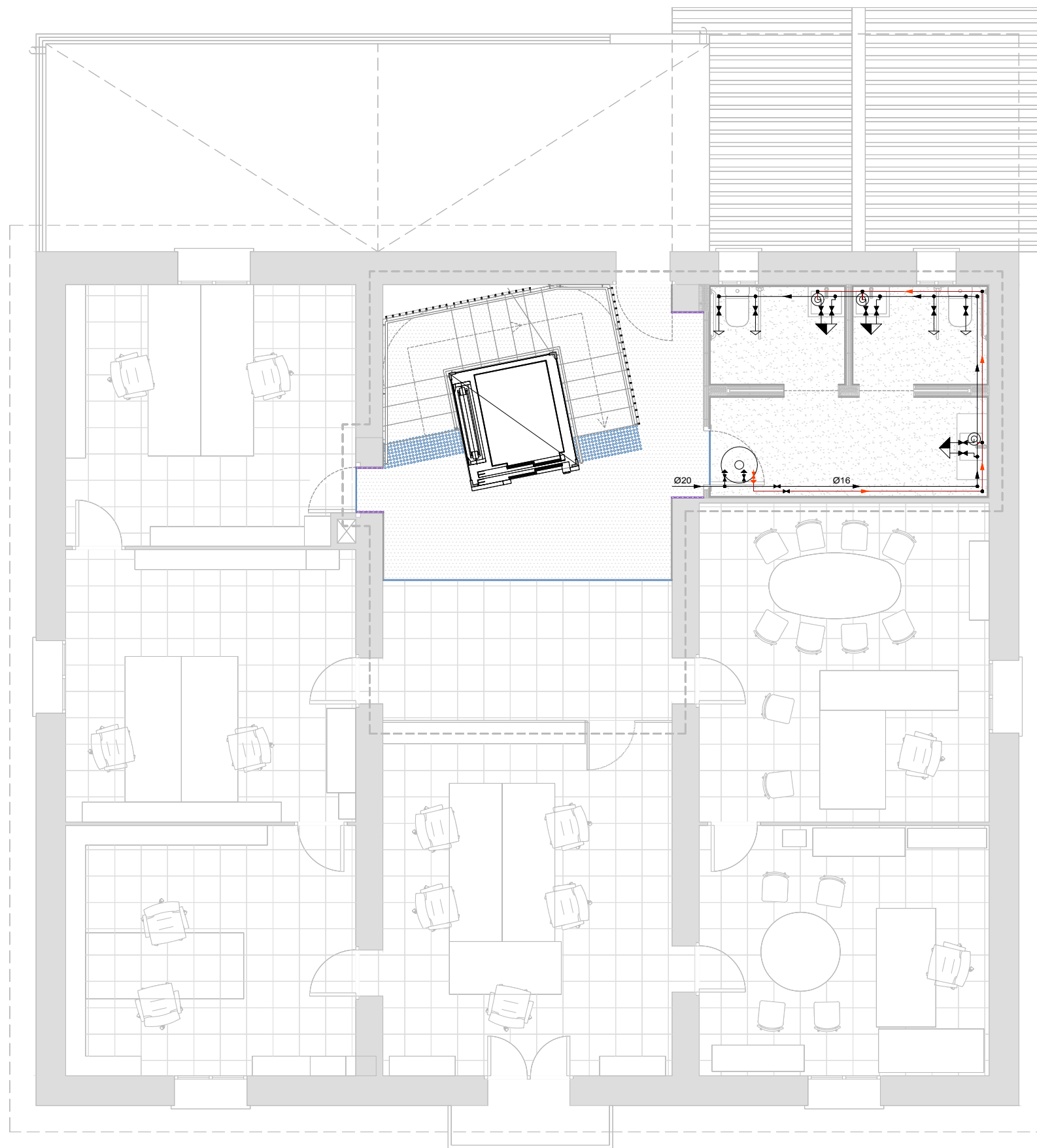
- Base Cartogràfica Ajuntament de Riells i Viabrea





LLEGENDA	
	Àmbit d'actuació
Notes:	
- Base Cartogràfica Ajuntament de Riells i Viabrea	



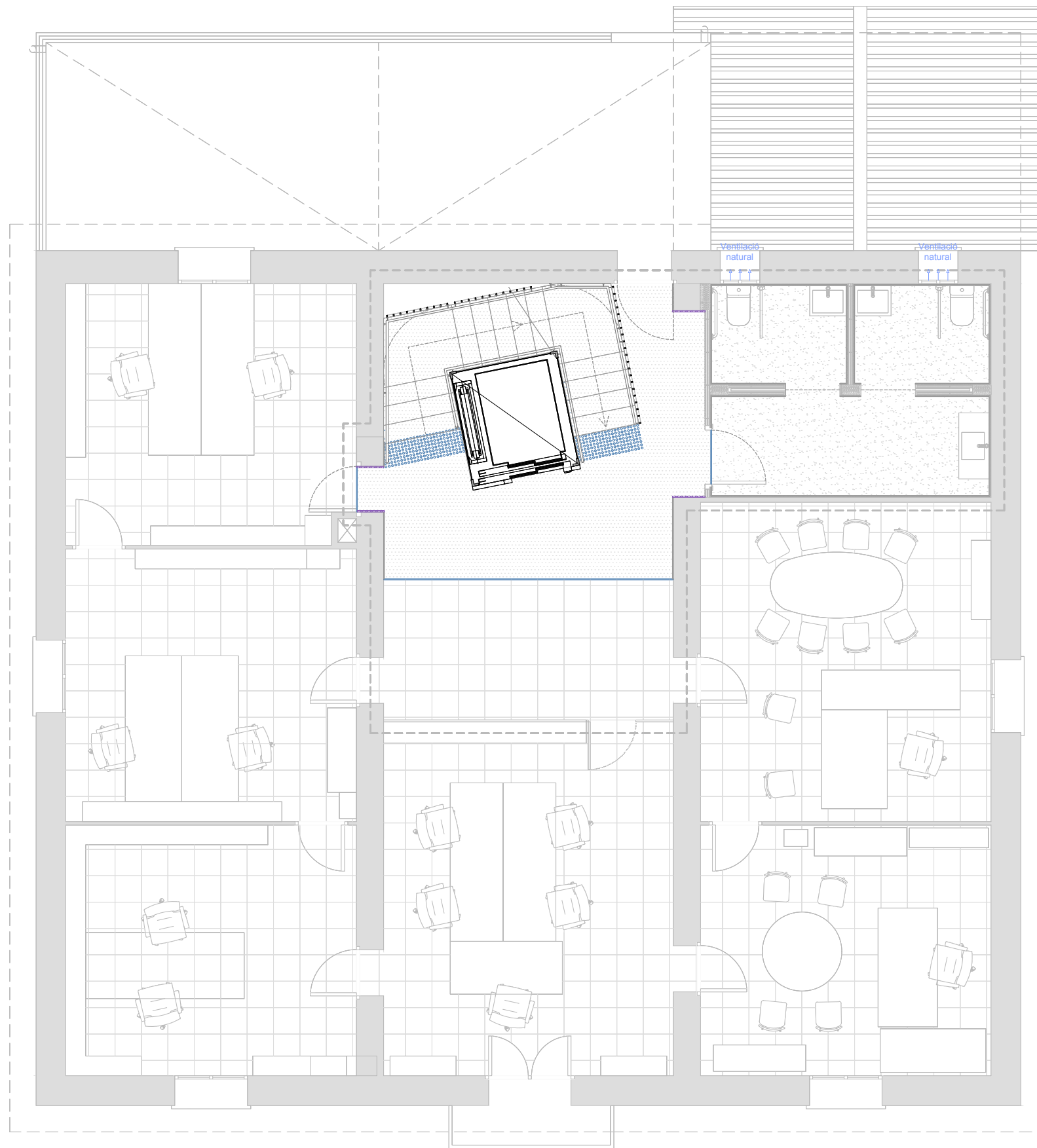



Instal·lació d'aigua	
	Canonada d'aigua freda
	Canonada d'aigua freda amb pressió més desfavorable
	Canonada d'aigua calenta amb pressió més desfavorable
	Presa i clau de tall d'escomesa
	Preinstal·lació de comptador
	Clau d'abonat
	Termo elèctric
	Clau de local humit
	Consum amb hidromesclador
	Consum d'aigua freda
	Punt de consum amb major caiguda de pressió


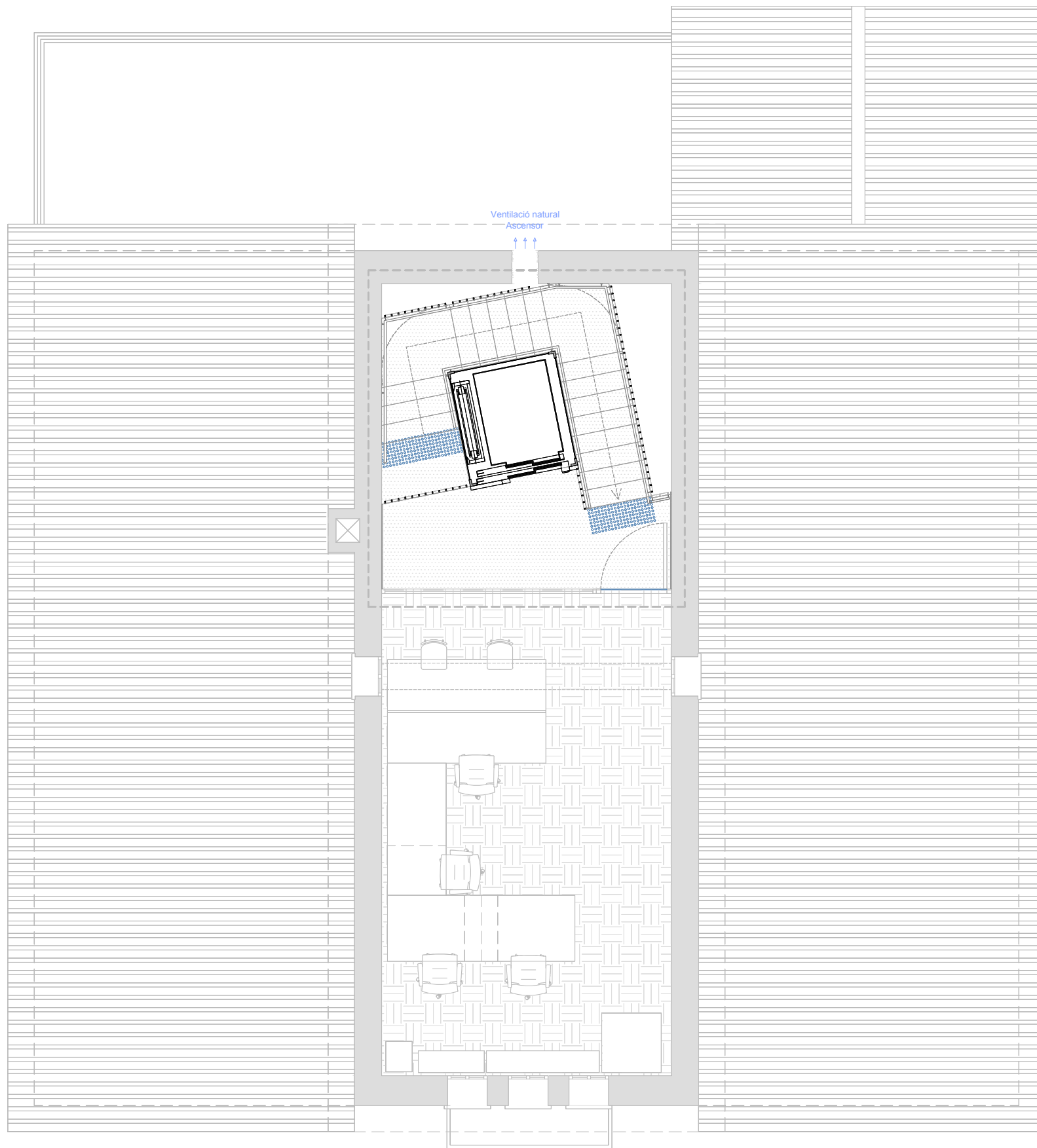
Materials utilitzats per a les canonades	
Escomesa general (1)	Tub de polietilè PE 100, PN=16 atm, segons UNE-EN 12201-2
Instal·lació interior	Tub de polietilè reticulat (PE-X), sèrie 5, PN=6 atm, segons UNE-EN ISO 15875-2
Allament tèrmic (A.C.S.)	Camisa aïllant d'escuma elastomèrica

Diàmetres utilitzats en la instal·lació interior	
Lavabo pequeño (Lv)	16 mm
Vàter amb cisterna (Sd)	16 mm

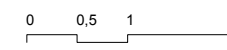
LLEGENDA	
	Àmbit d'actuació
Notes:	
- Base Cartogràfica Ajuntament de Riells i Viabrea	



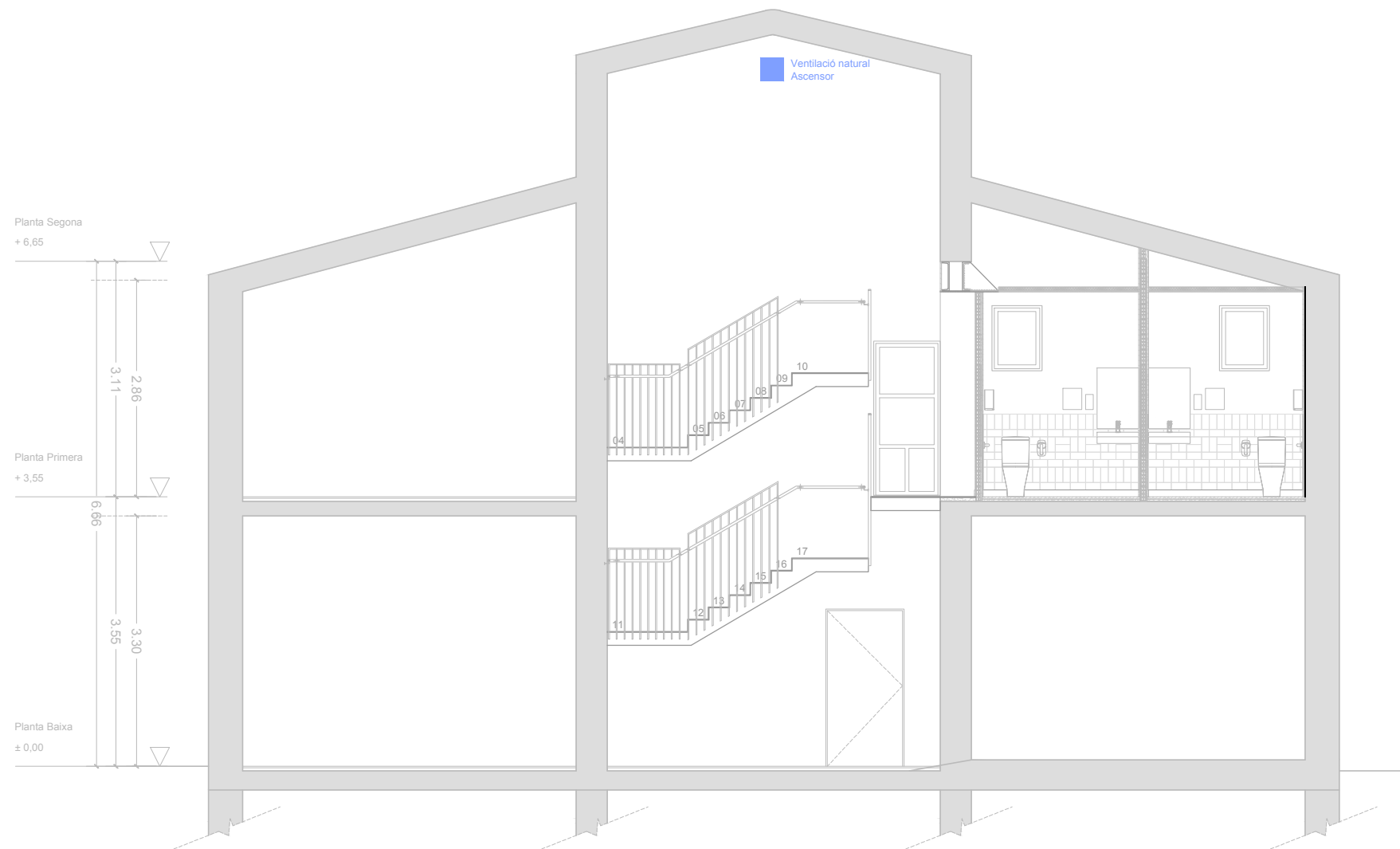
<b>LLEGENDA</b>	
	Àmbit d'actuació
<b>Notes:</b>	
- Base Cartogràfica Ajuntament de Riells i Viabrea	



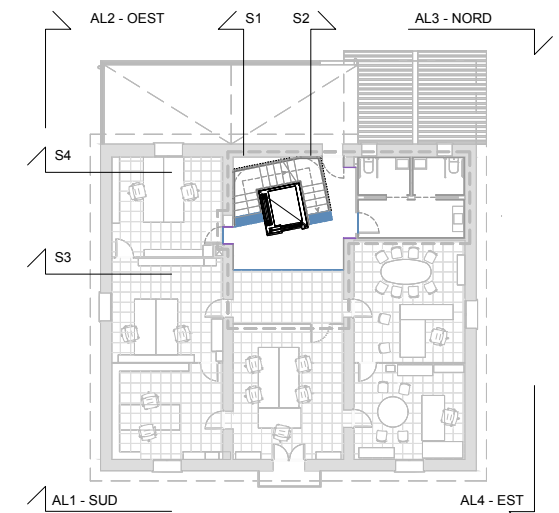
LLEGENDA	
	Àmbit d'actuació
Notes:	
- Base Cartogràfica Ajuntament de Riells i Viabrea	



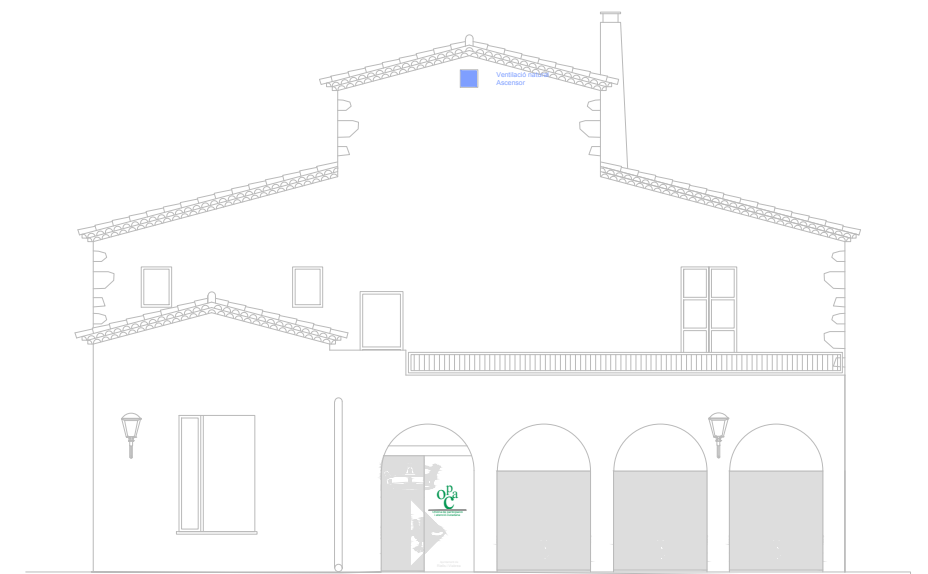
S4 - SECCIÓ TRANSVERSAL  
E. 1/75



PLANTA PRIMERA  
E. 1/300



AL3 - ALÇAT NORD  
E. 1/75

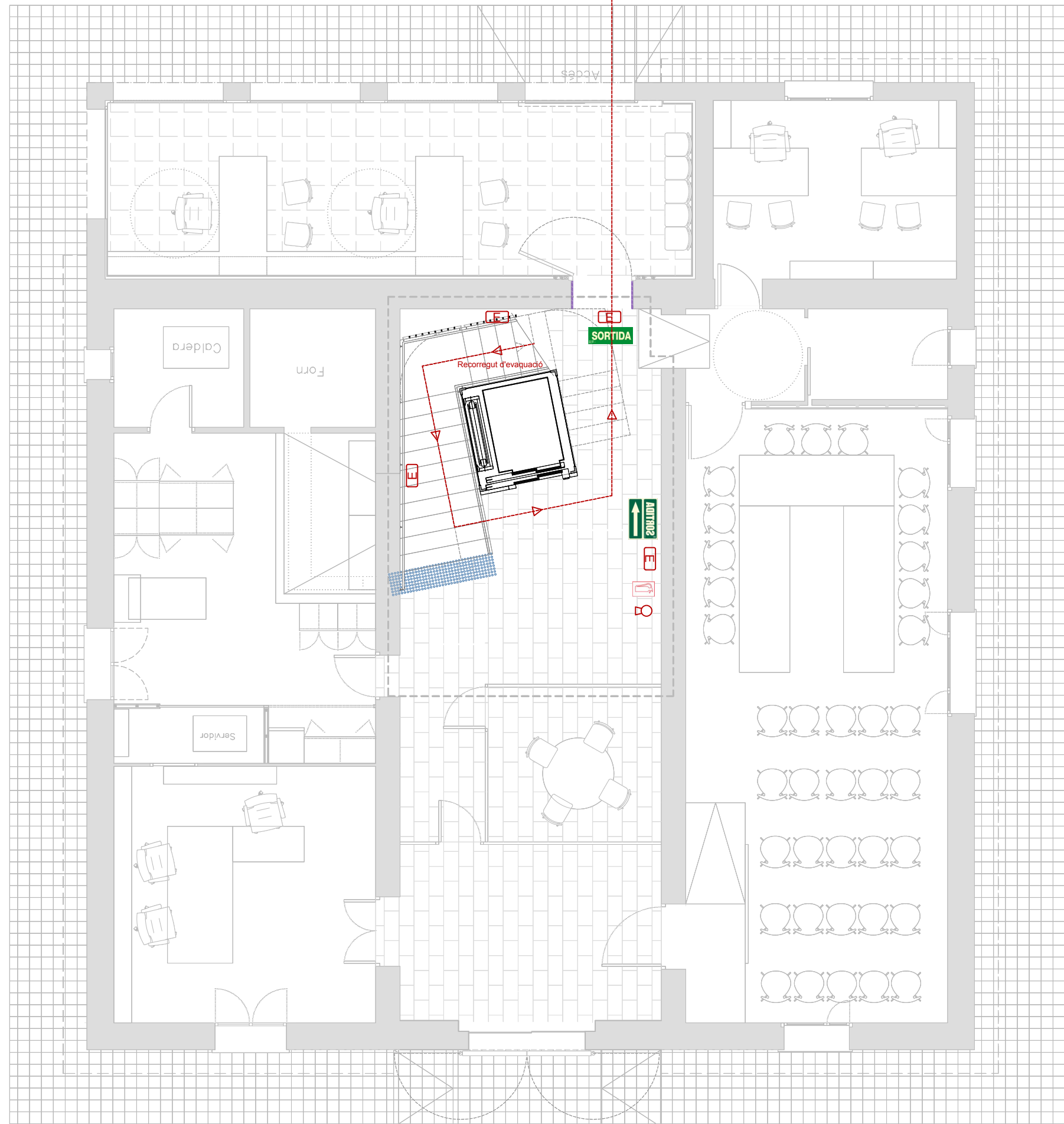


LLEGENDA

— Àmbit d'actuació

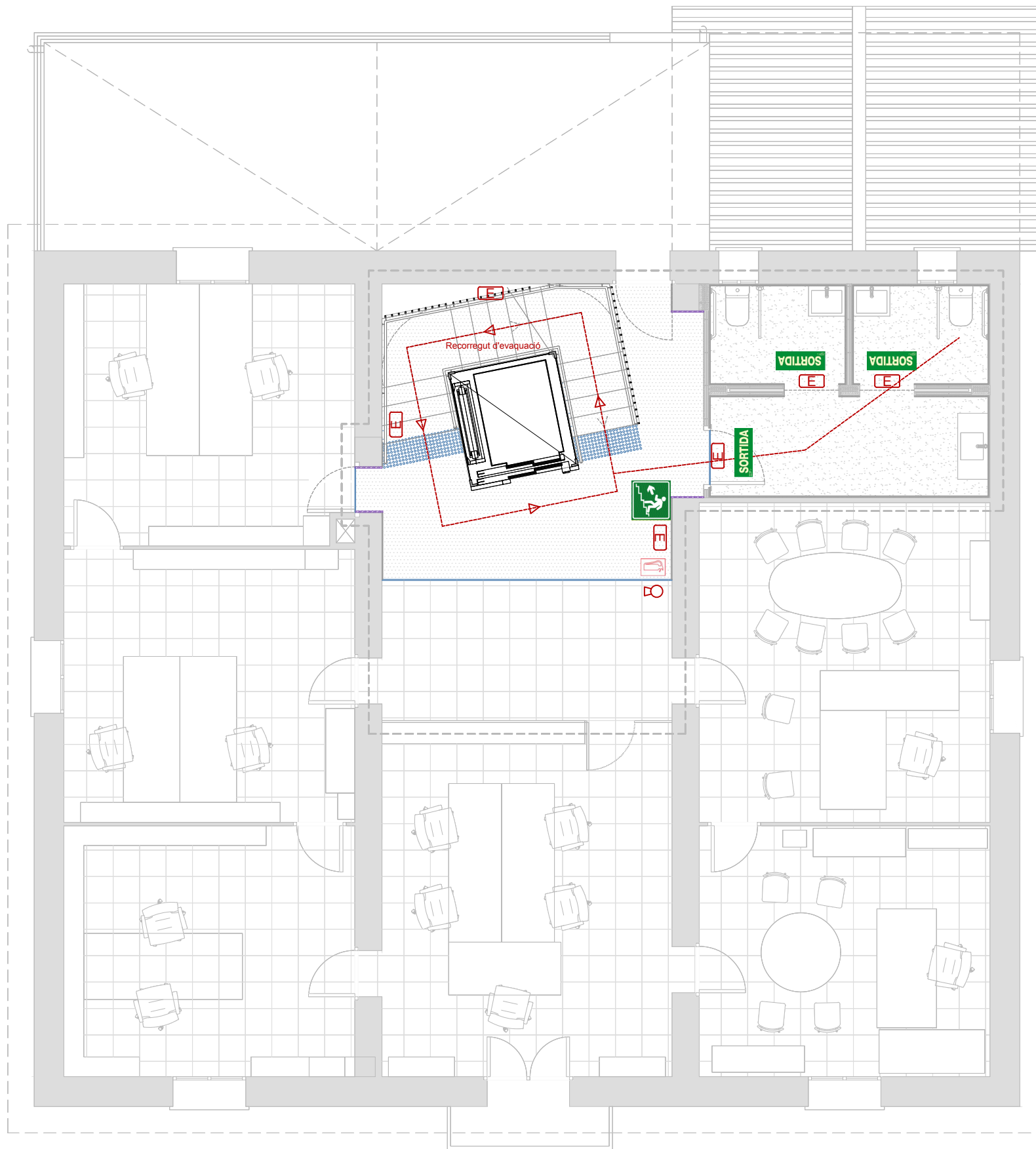
Notes:

- Base Cartogràfica Ajuntament de Riells i Viabrea



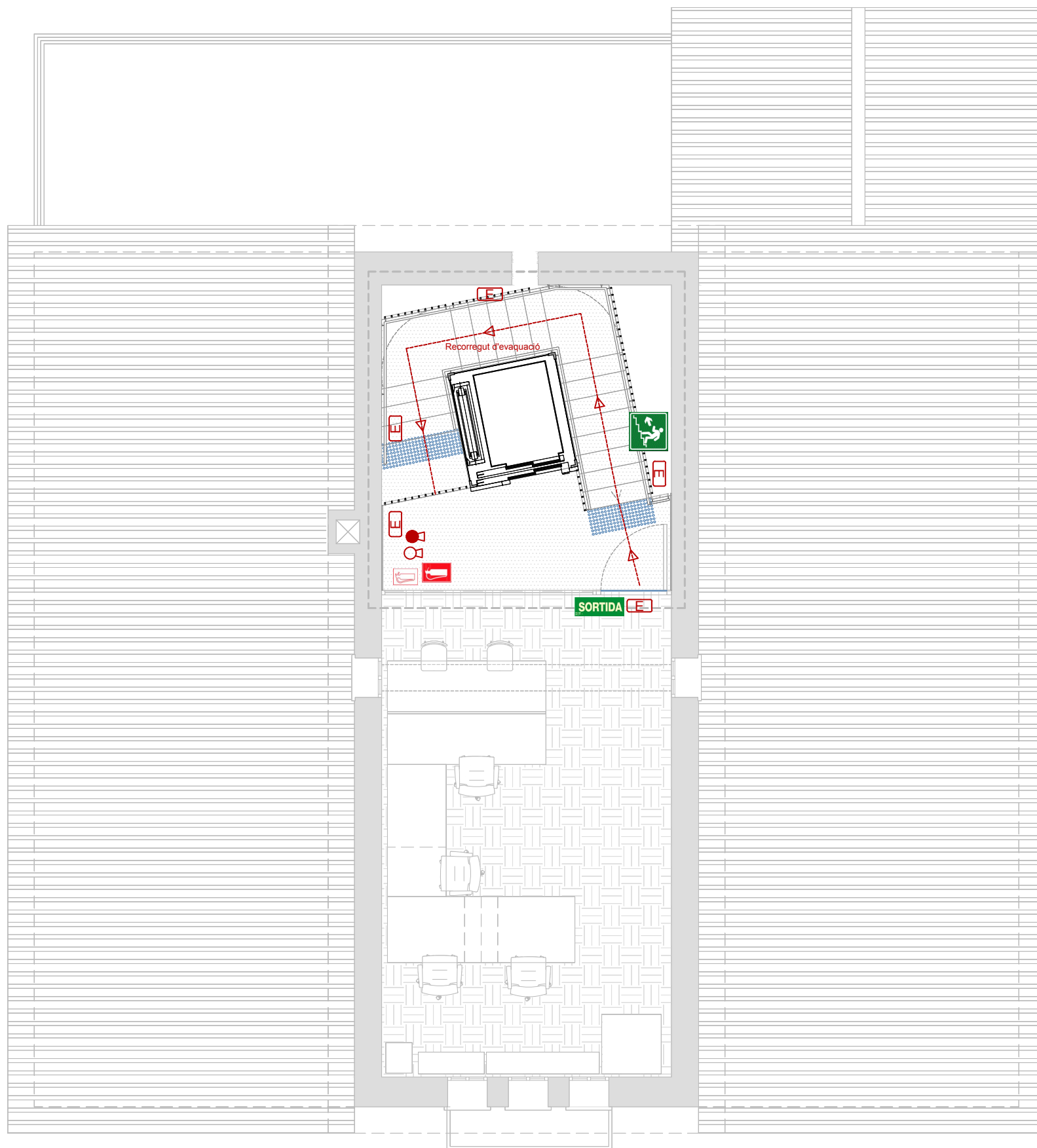
LLEGENDA INCÈNDIS	
	Origen d'evacuació
	Recorregut i direcció d'evacuació
	Sortida a exterior o espai segur
	Llum d'emergència
	Extintor CO2
	Extintor 21A-113B
	Pictograma Extintor CO2
	Pictograma Extintor 21A-113B
	Pictograma direcció d'evacuació
	Pictograma direcció d'evacuació
	Pictograma sortida d'emergència

LLEGENDA	
	Àmbit d'actuació
Notes:	
- Base Cartogràfica Ajuntament de Riells i Viabrea	



LLEGENDA INCÈNDIS	
	Origen d'evacuació
	Recorregut i direcció d'evacuació
	Sortida a exterior o espai segur
	Llum d'emergència
	Extintor CO2
	Extintor 21A-113B
	Pictograma Extintor CO2
	Pictograma Extintor 21A-113B
	Pictograma direcció d'evacuació
	Pictograma direcció d'evacuació
	Pictograma sortida d'emergència

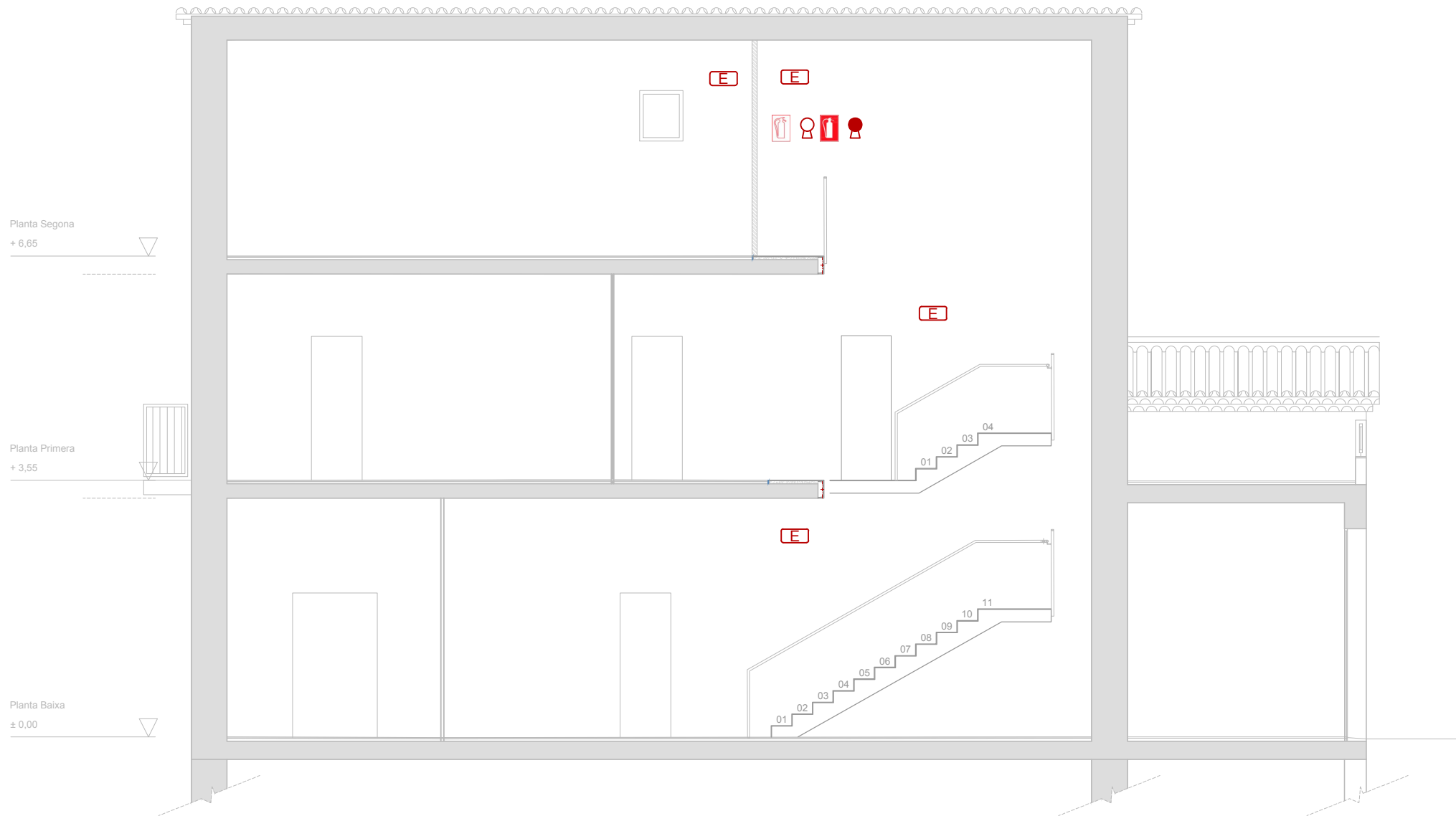
LLEGENDA	
	Àmbit d'actuació
Notes:	
- Base Cartogràfica Ajuntament de Riells i Viabrea	



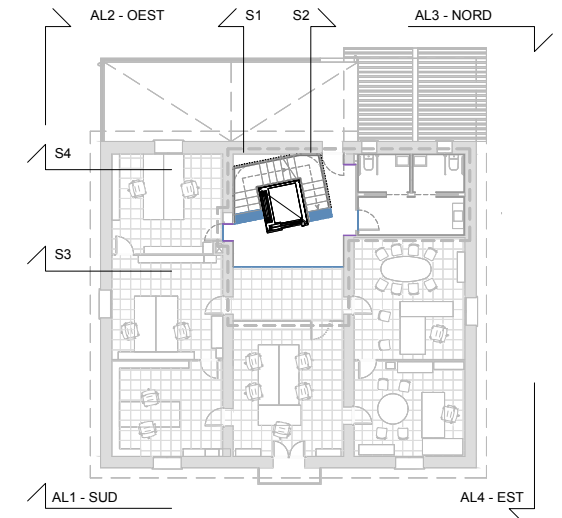
LLEGENDA INCÈNDIS	
	Origen d'evacuació
	Recorregut i direcció d'evacuació
	Sortida a exterior o espai segur
	Llum d'emergència
	Extintor CO2
	Extintor 21A-113B
	Pictograma Extintor CO2
	Pictograma Extintor 21A-113B
	Pictograma direcció d'evacuació
	Pictograma direcció d'evacuació
	Pictograma sortida d'emergència

LLEGENDA	
	Àmbit d'actuació
Notes:	
- Base Cartogràfica Ajuntament de Riells i Viabrea	

S1 - SECCIÓ LONGITUDINAL  
E. 1/75



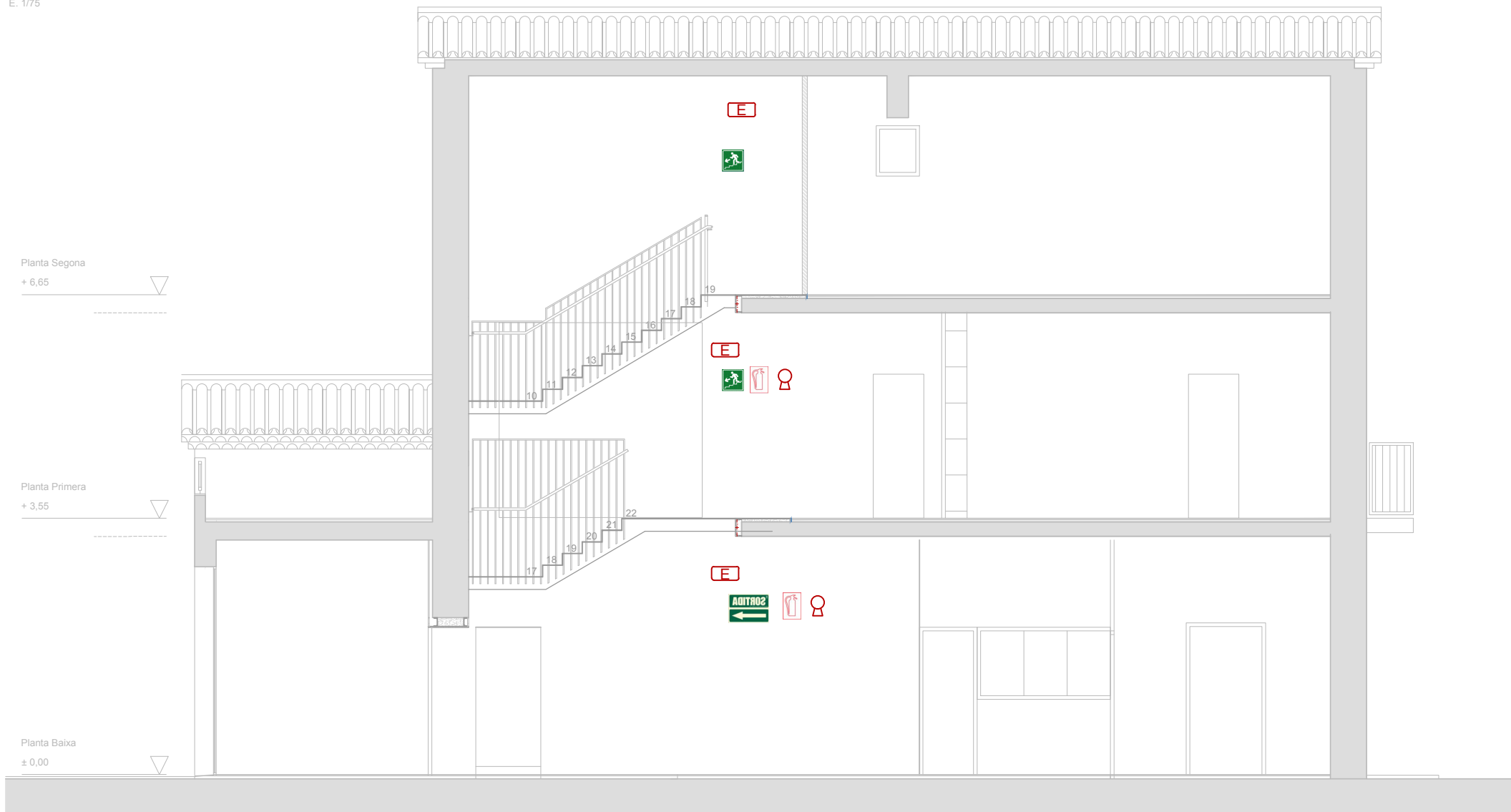
PLANTA PRIMERA  
E. 1/300



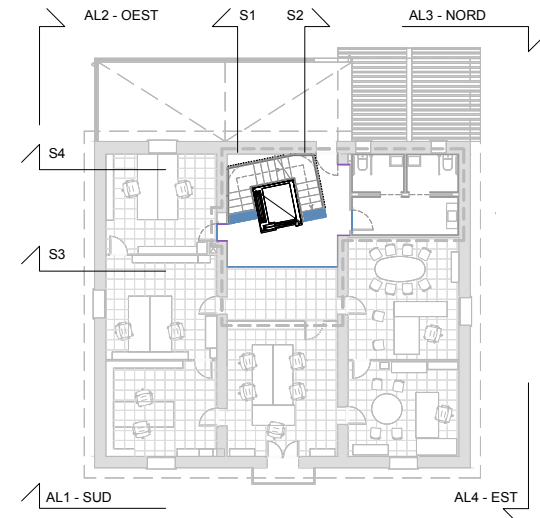
LLEGENDA INCÈNDIS	
	Origen d'evacuació
	Recorregut i irecció d'evacuació
	Sortida a exterior o espai segur
	Llum d'emergència
	Extintor CO2
	Extintor 21A-113B
	Pictograma Extintor CO2
	Pictograma Extintor 21A-113B
	Pictograma direcció d'evacuació
	Pictograma direcció d'evacuació
	Pictograma sortida d'emergència

LLEGENDA	
	Àmbit d'actuació
Notes: - Base Cartogràfica Ajuntament de Riells i Viabrea	

S2 - SECCIÓ LONGITUDINAL  
E. 1/75



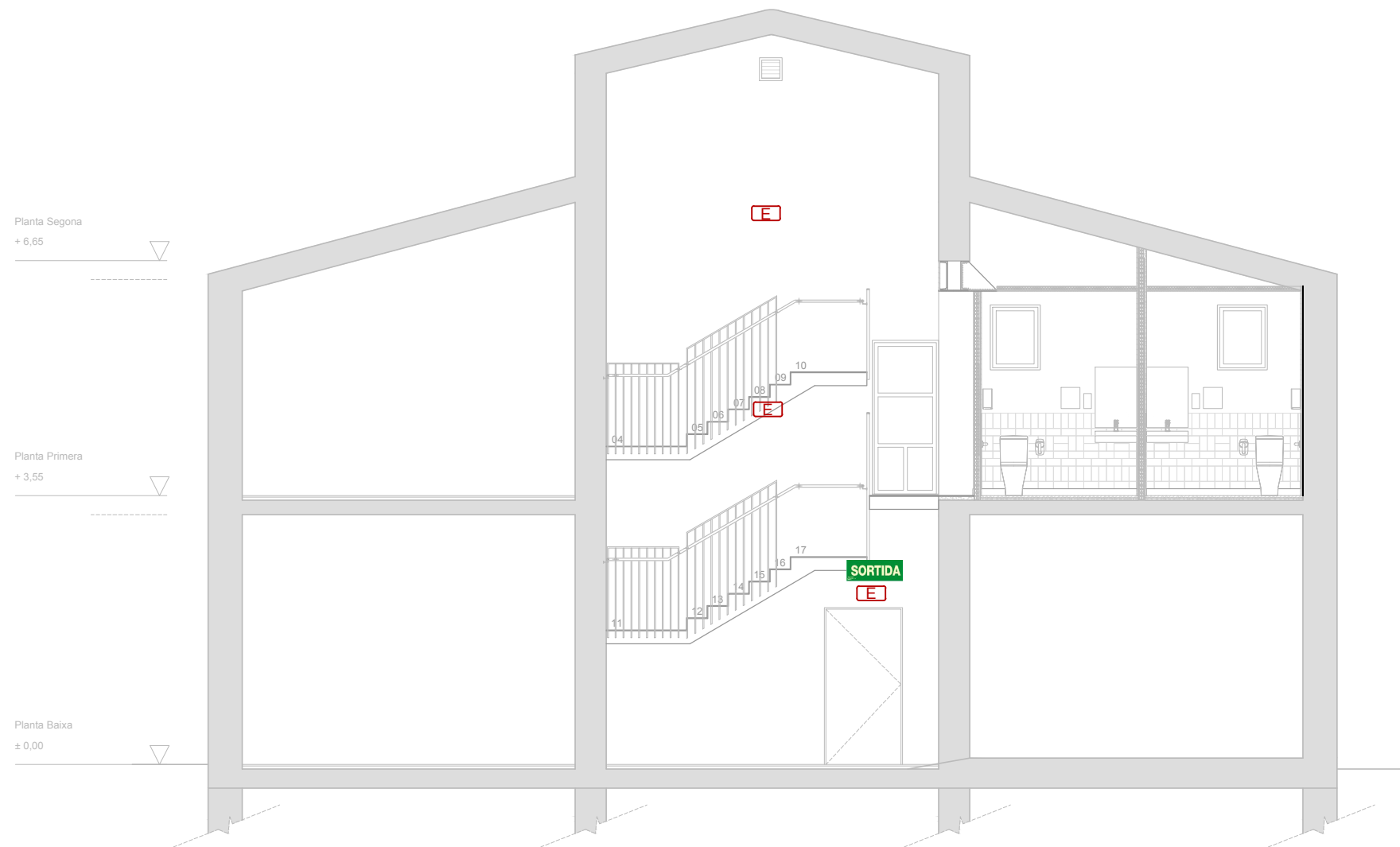
PLANTA PRIMERA  
E. 1/300



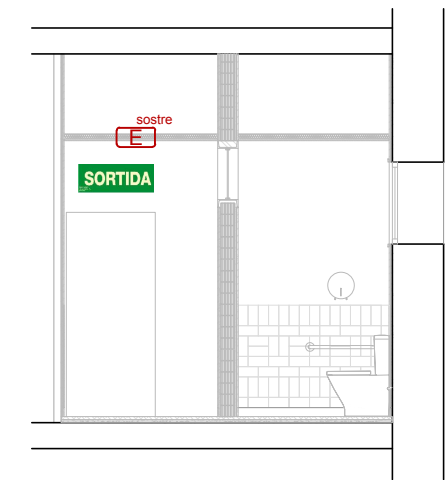
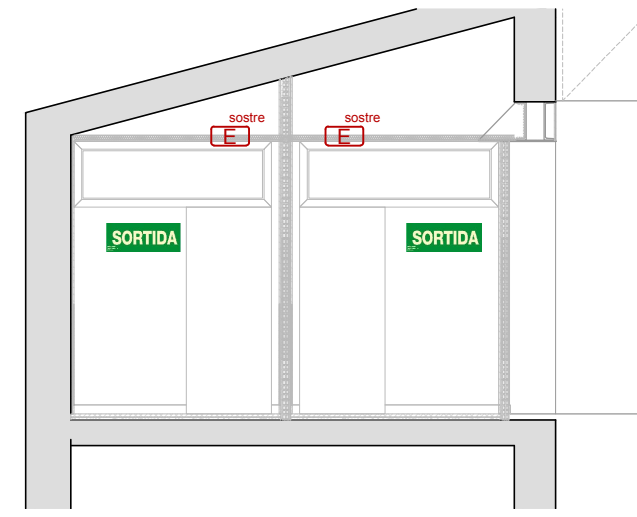
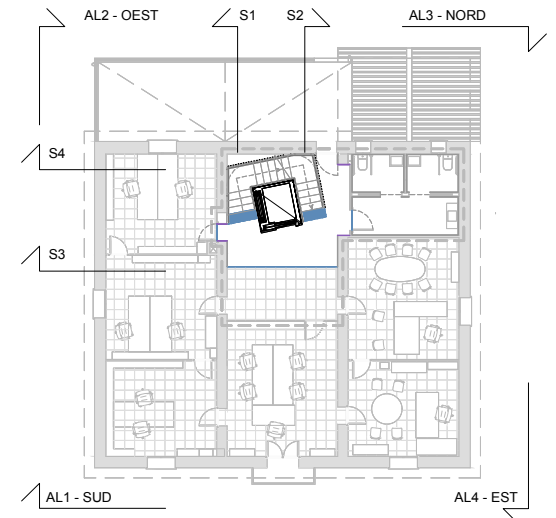
LLEGENDA INCÈNDIS	
	Origen d'evacuació
	Recorregut i irreció d'evacuació
	Sortida a exterior o espai segur
	Llum d'emergència
	Extintor CO2
	Extintor 21A-113B
	Pictograma Extintor CO2
	Pictograma Extintor 21A-113B
	Pictograma direcció d'evacuació
	Pictograma direcció d'evacuació
	Pictograma sortida d'emergència

LLEGENDA	
	Àmbit d'actuació
Notes: - Base Cartogràfica Ajuntament de Riells i Viabrea	

S4 - SECCIÓ TRANSVERSAL  
E. 1/75



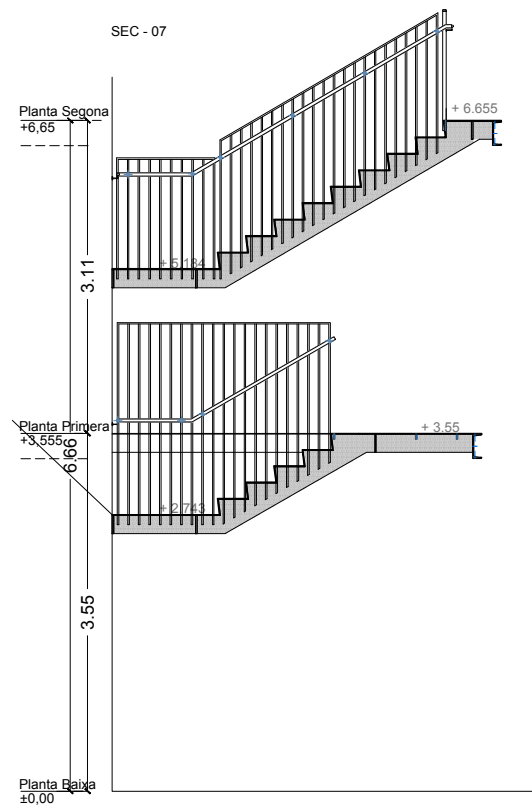
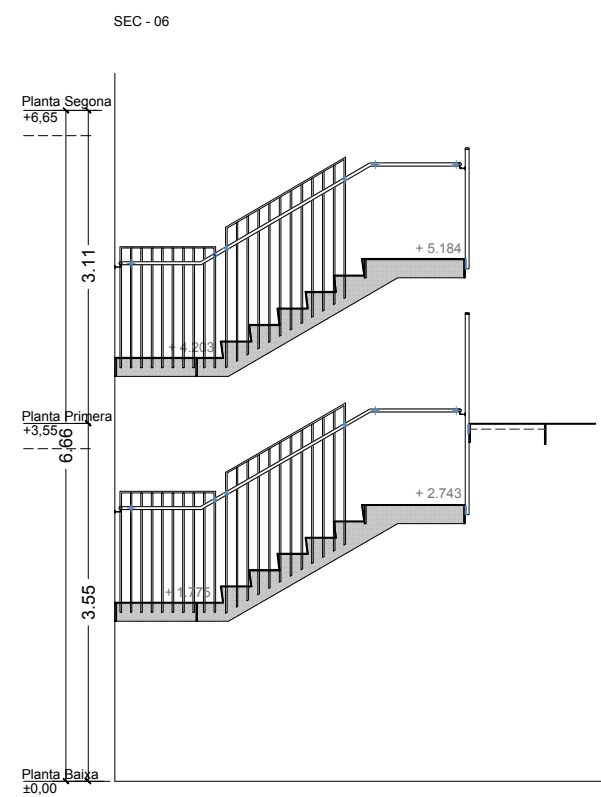
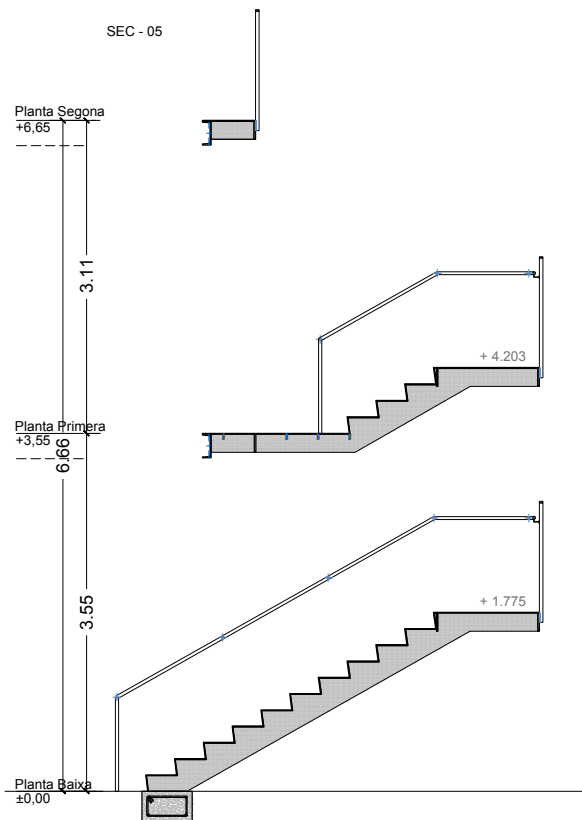
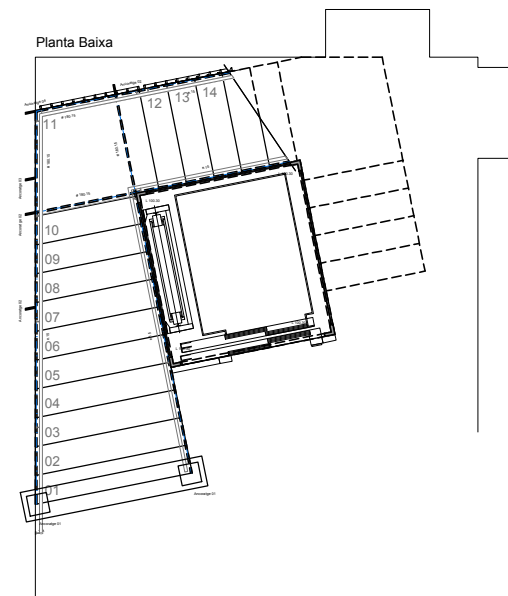
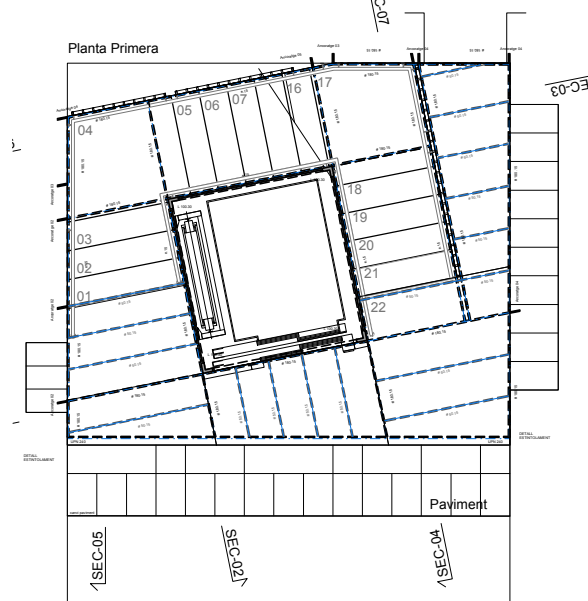
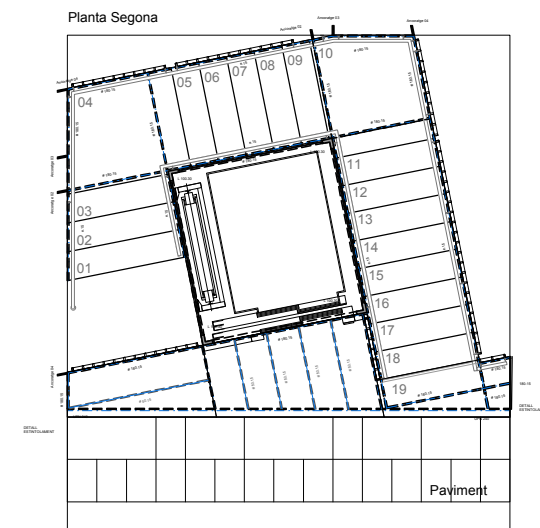
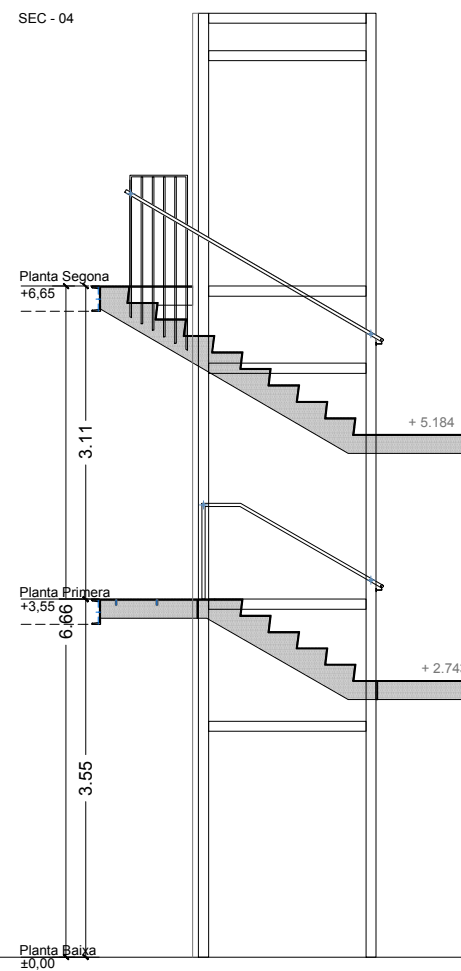
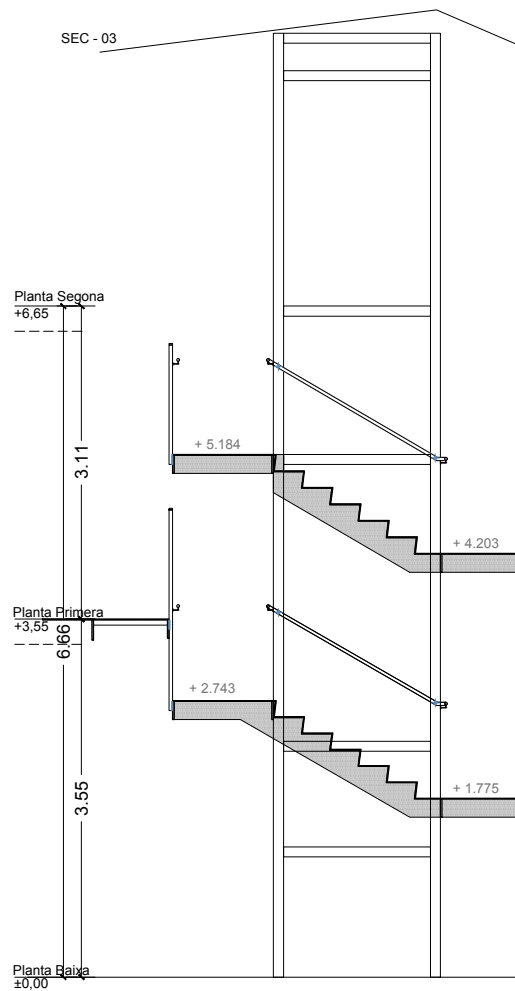
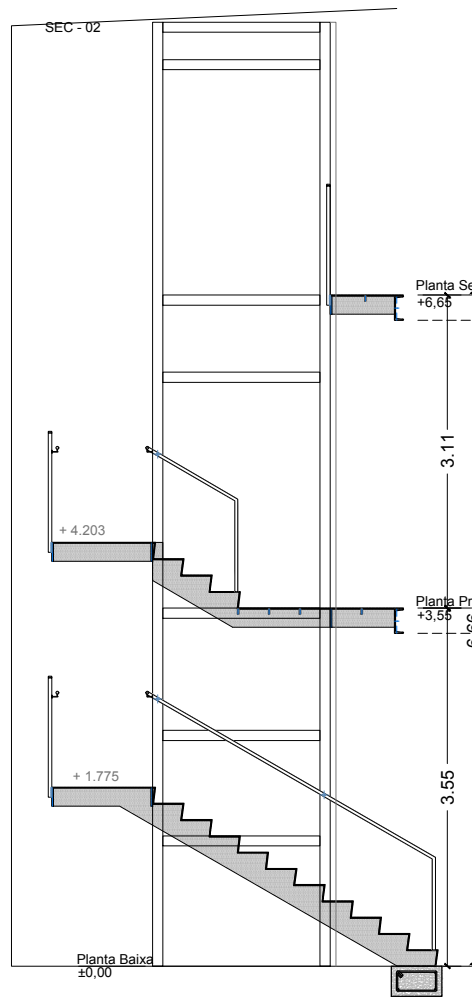
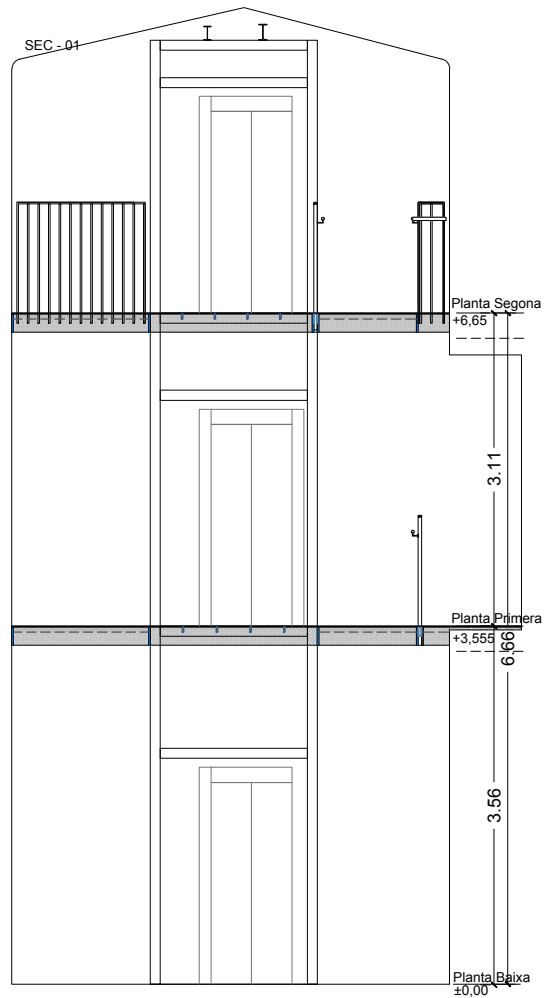
PLANTA PRIMERA  
E. 1/300

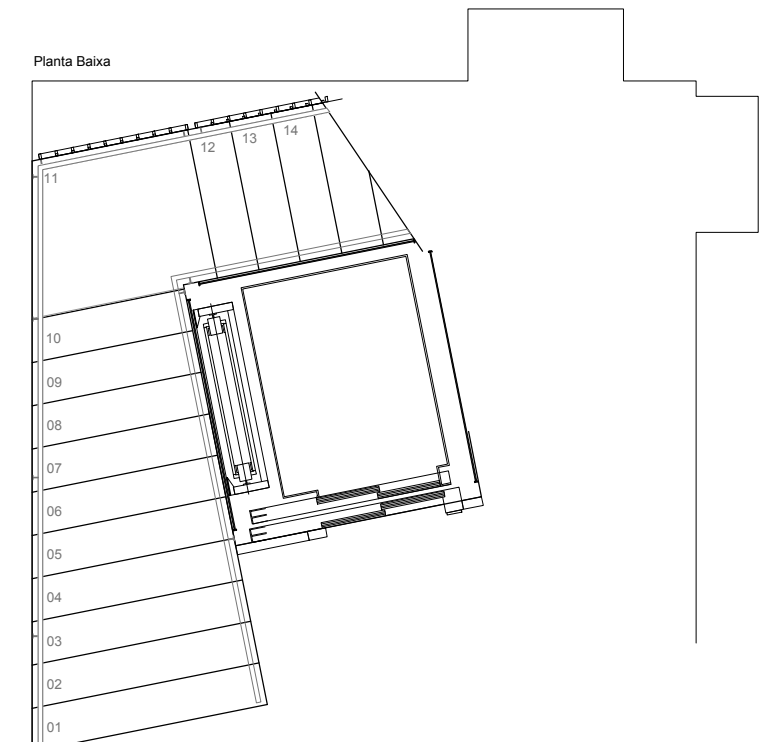
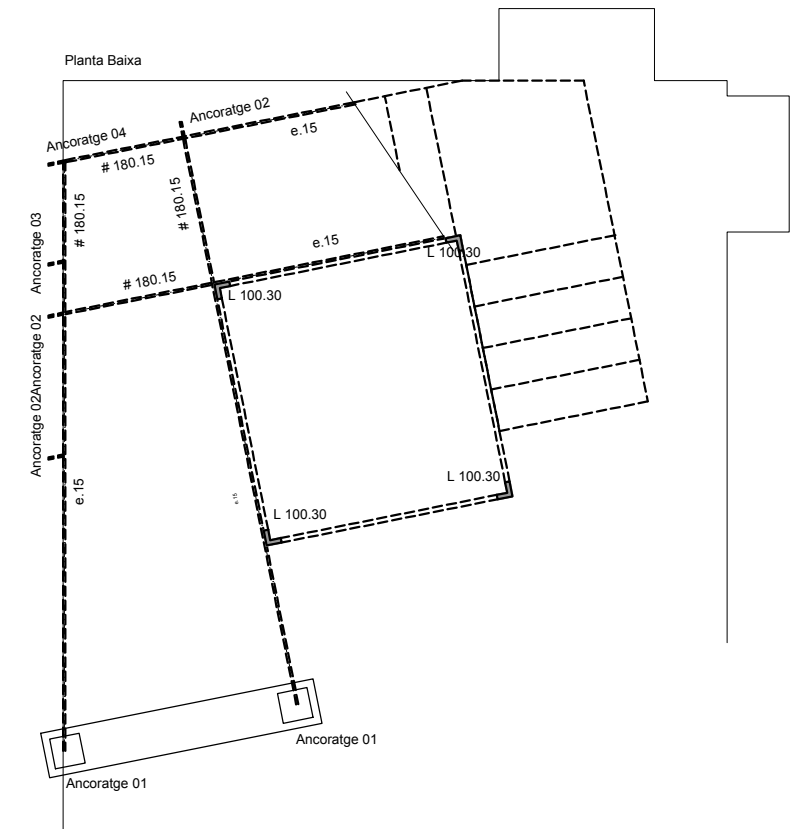
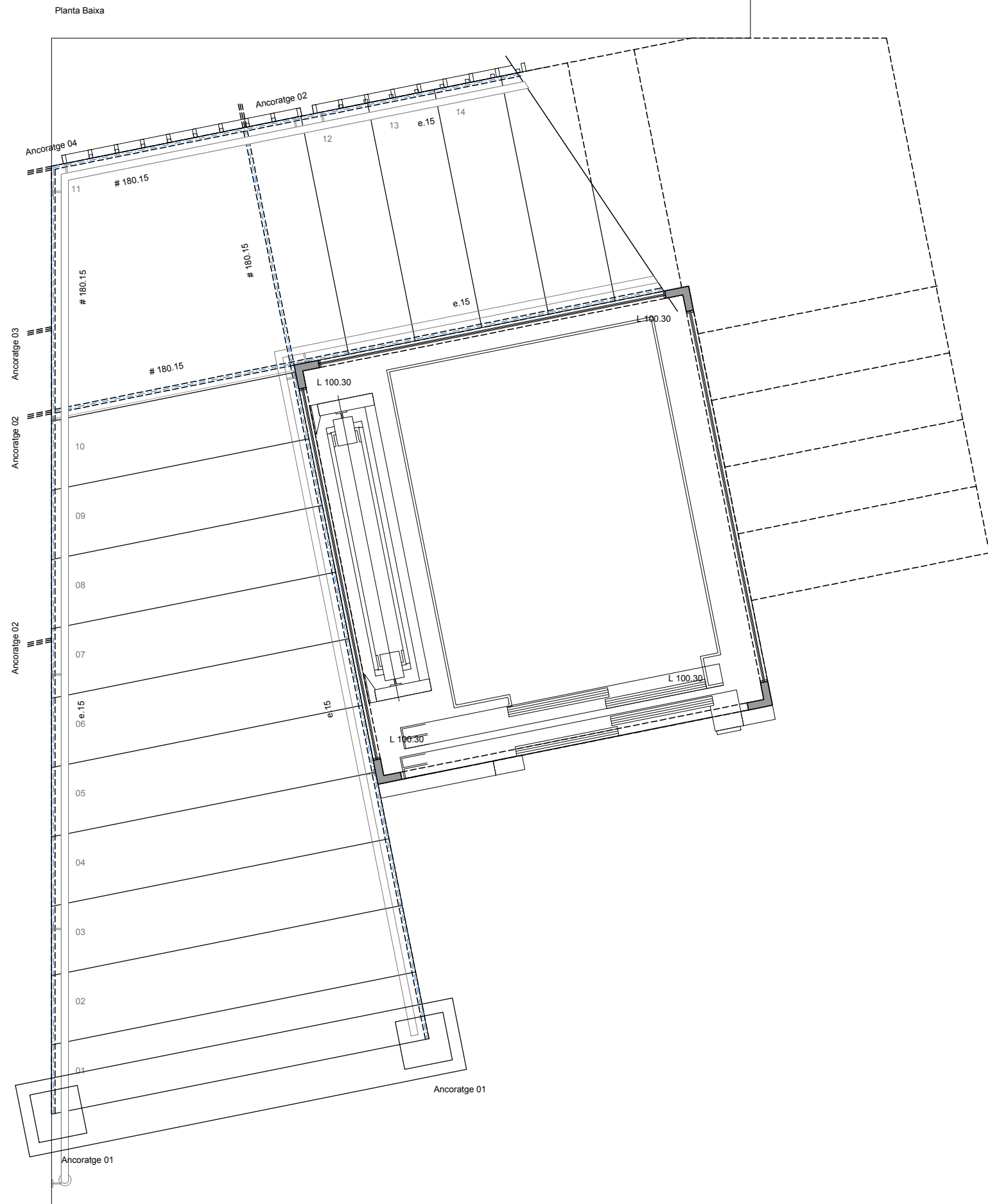


LLEGENDA INCÈNDIS	
	Origen d'evacuació
	Recorregut i irreció d'evacuació
	Sortida a exterior o espai segur
	Llum d'emergència
	Extintor CO2
	Extintor 21A-113B
	Pictograma Extintor CO2
	Pictograma Extintor 21A-113B
	Pictograma direcció d'evacuació
	Pictograma direcció d'evacuació
	Pictograma sortida d'emergència

LLEGENDA	
	Àmbit d'actuació

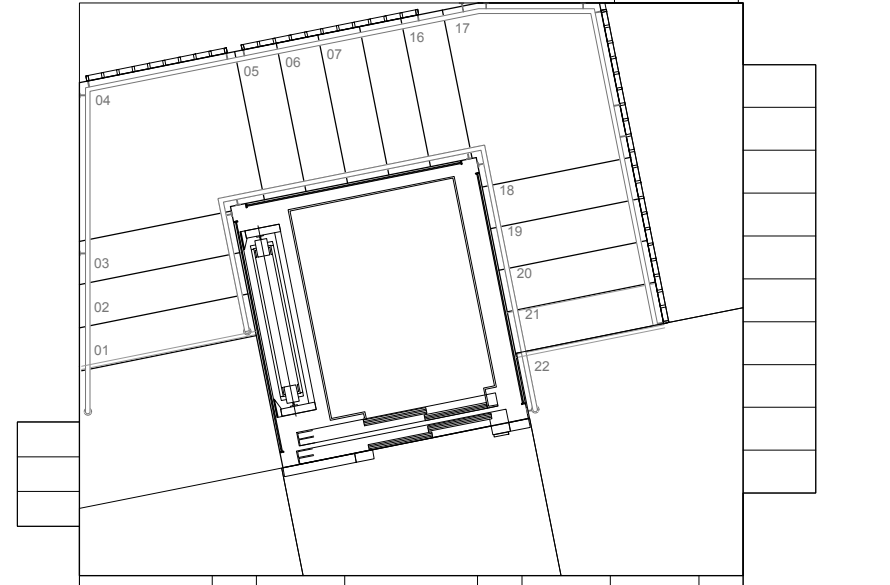
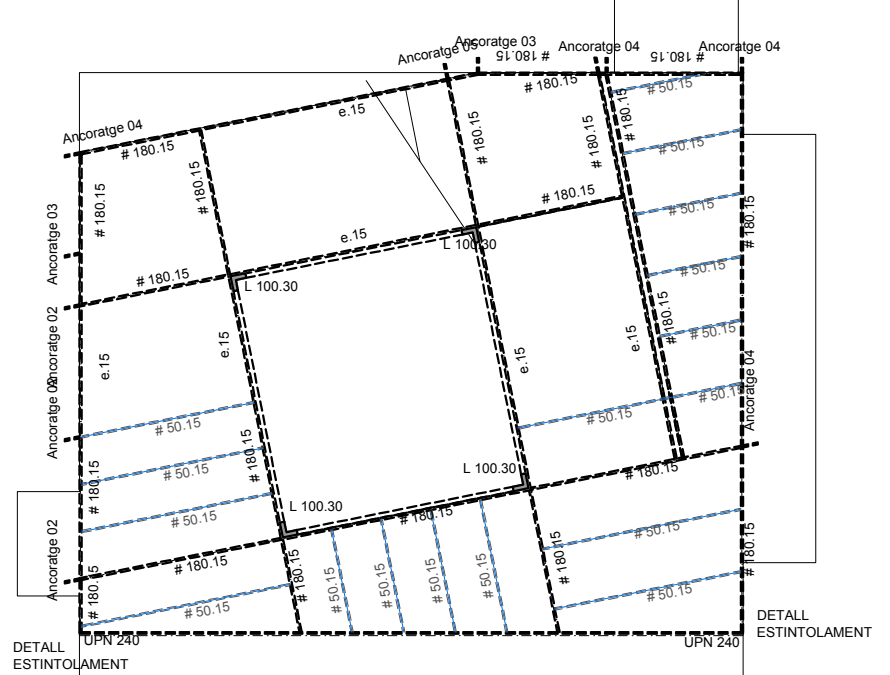
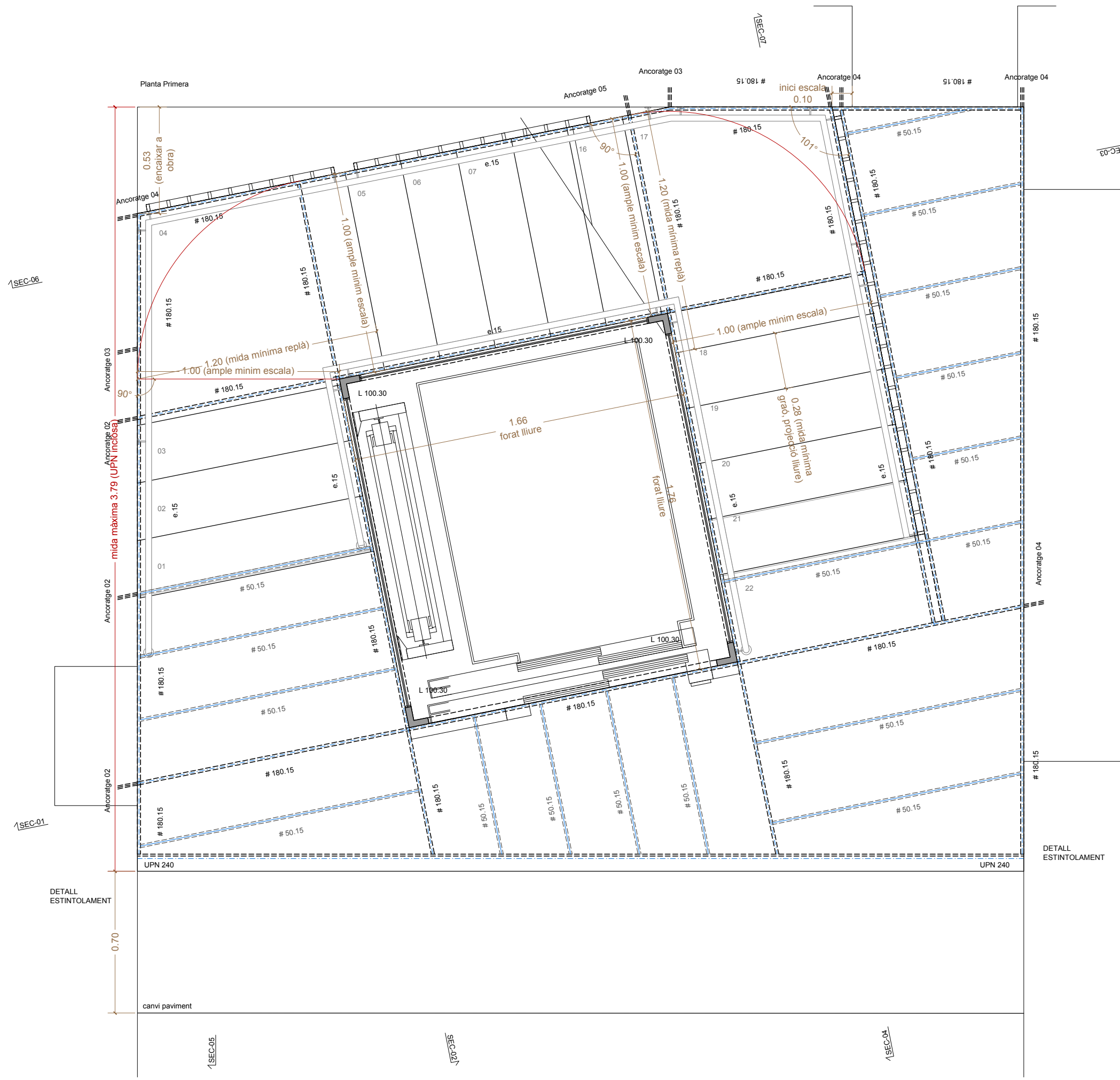
Notes:  
- Base Cartogràfica Ajuntament de Riells i Viabrea





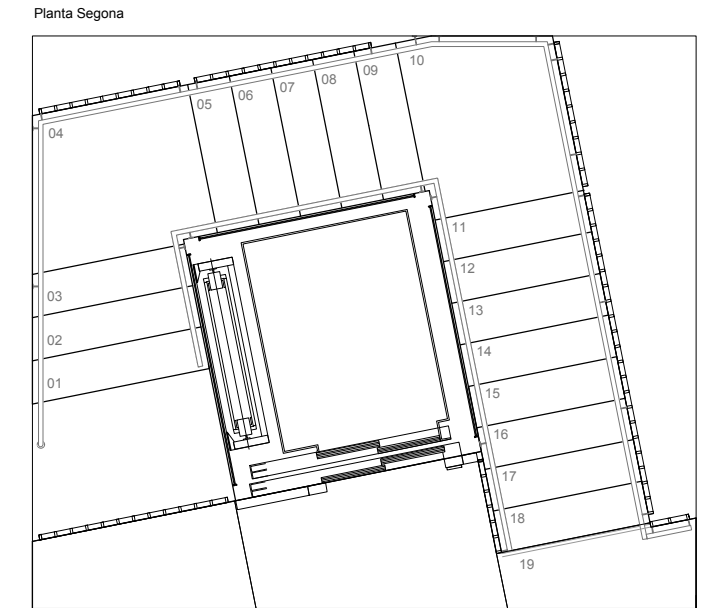
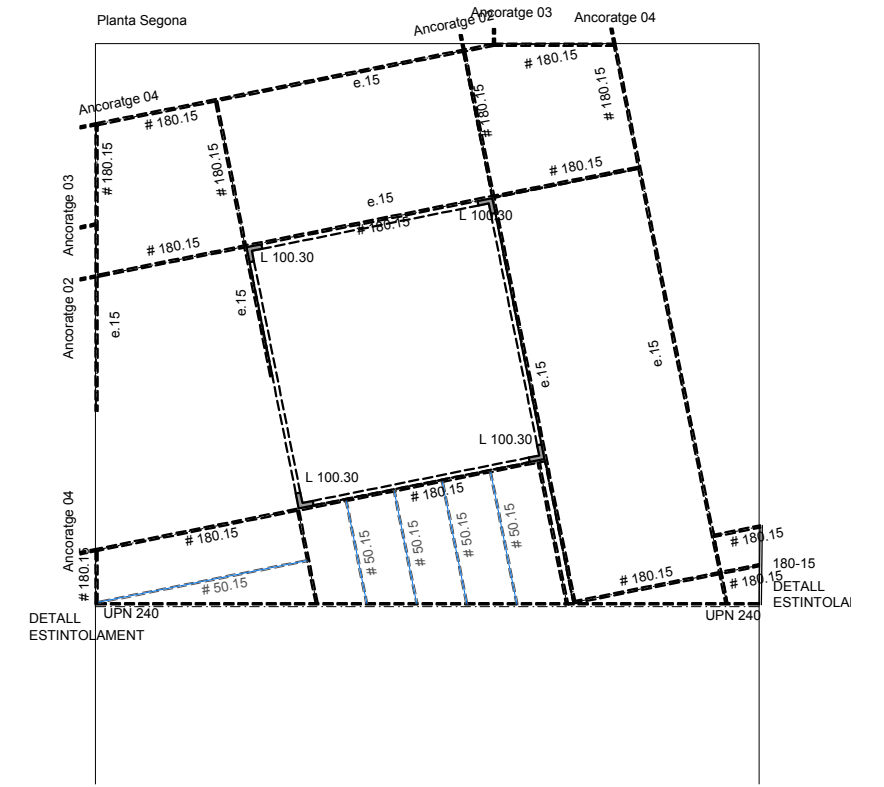
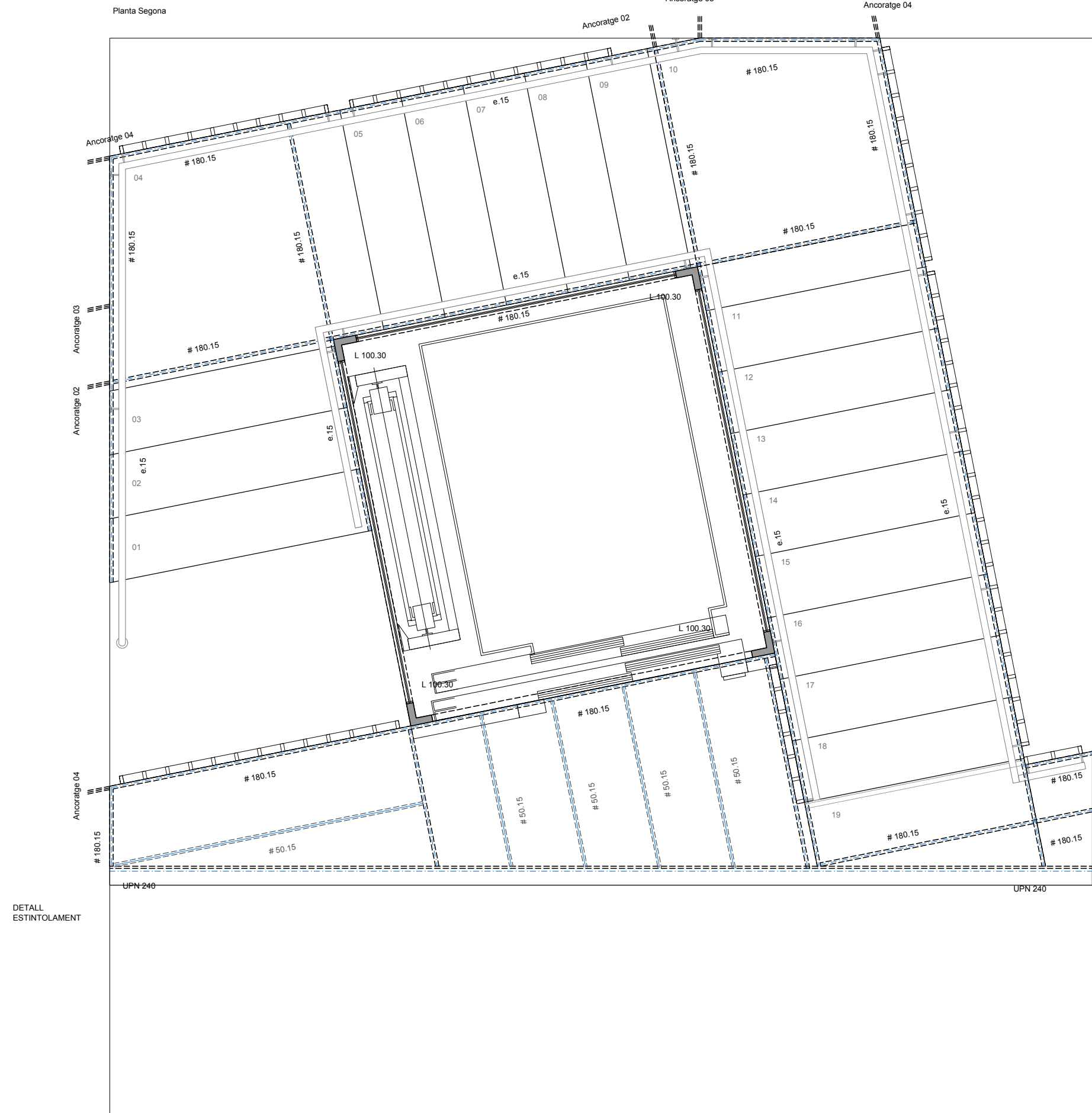
**Nota Soldadura Paviment i replans**  
 Les xapes del paviment es soldaran amb els perfils inferiors amb una distància màxima entre soldadures de 40cm, i en els extrems amb un cordó de gola de 3mm i una longitud mínima de 50mm

NOTA:  
 Replanteig escala en plànol de planta 1a



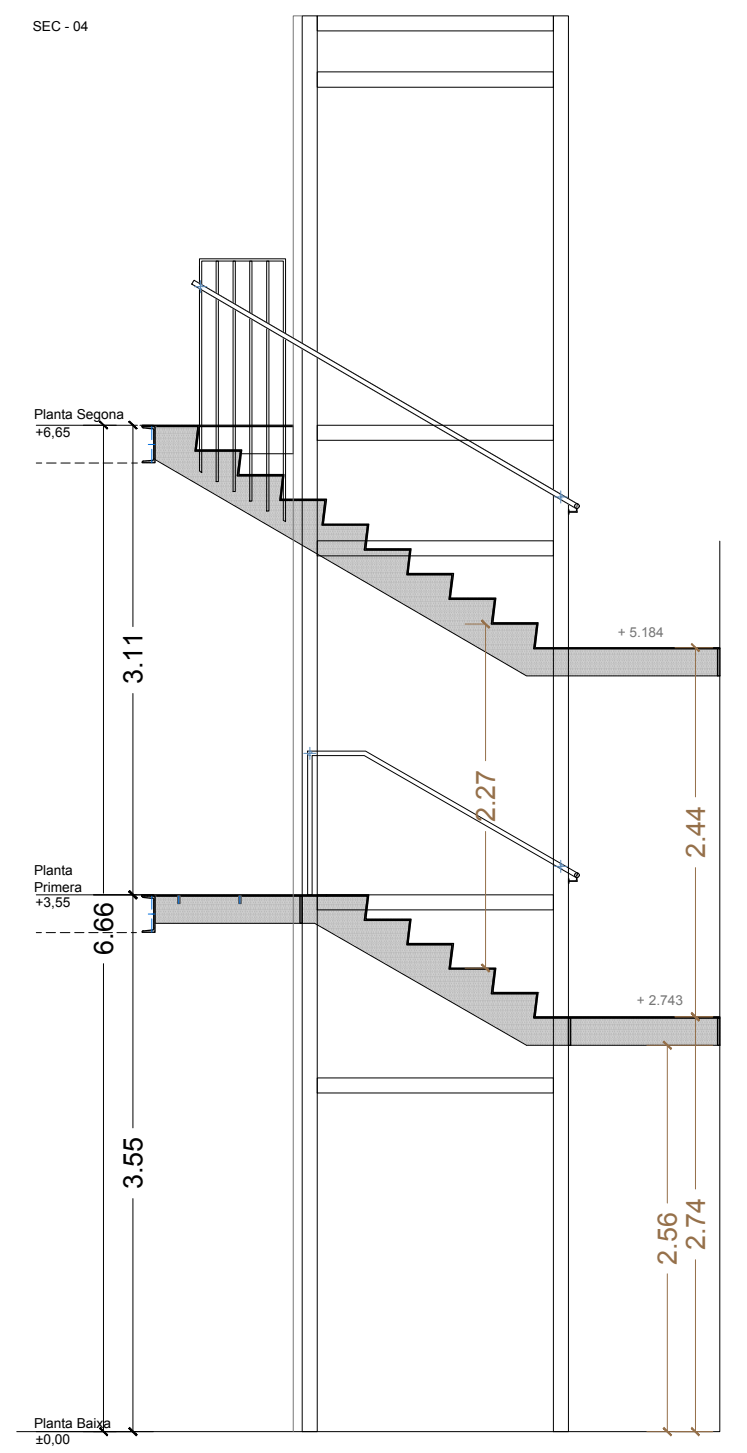
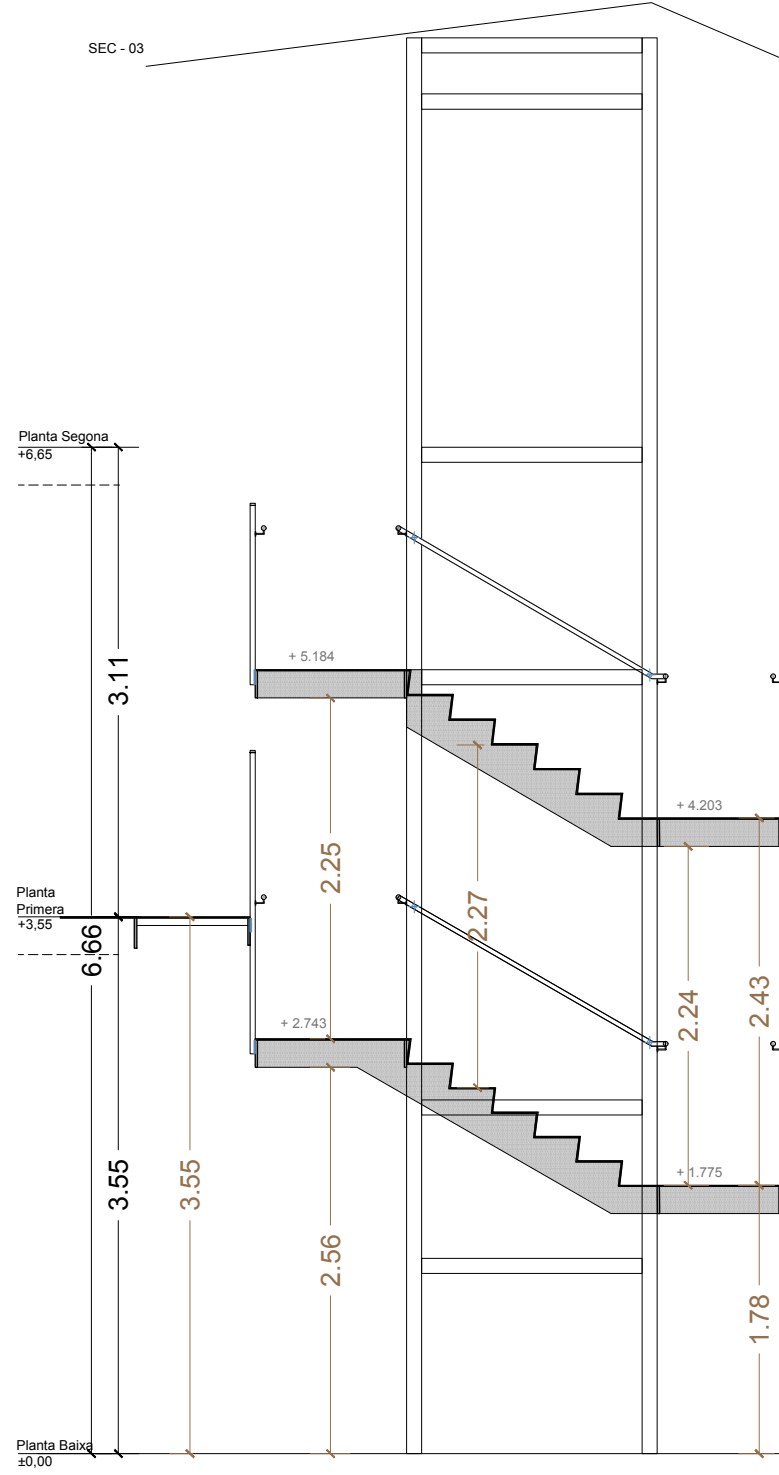
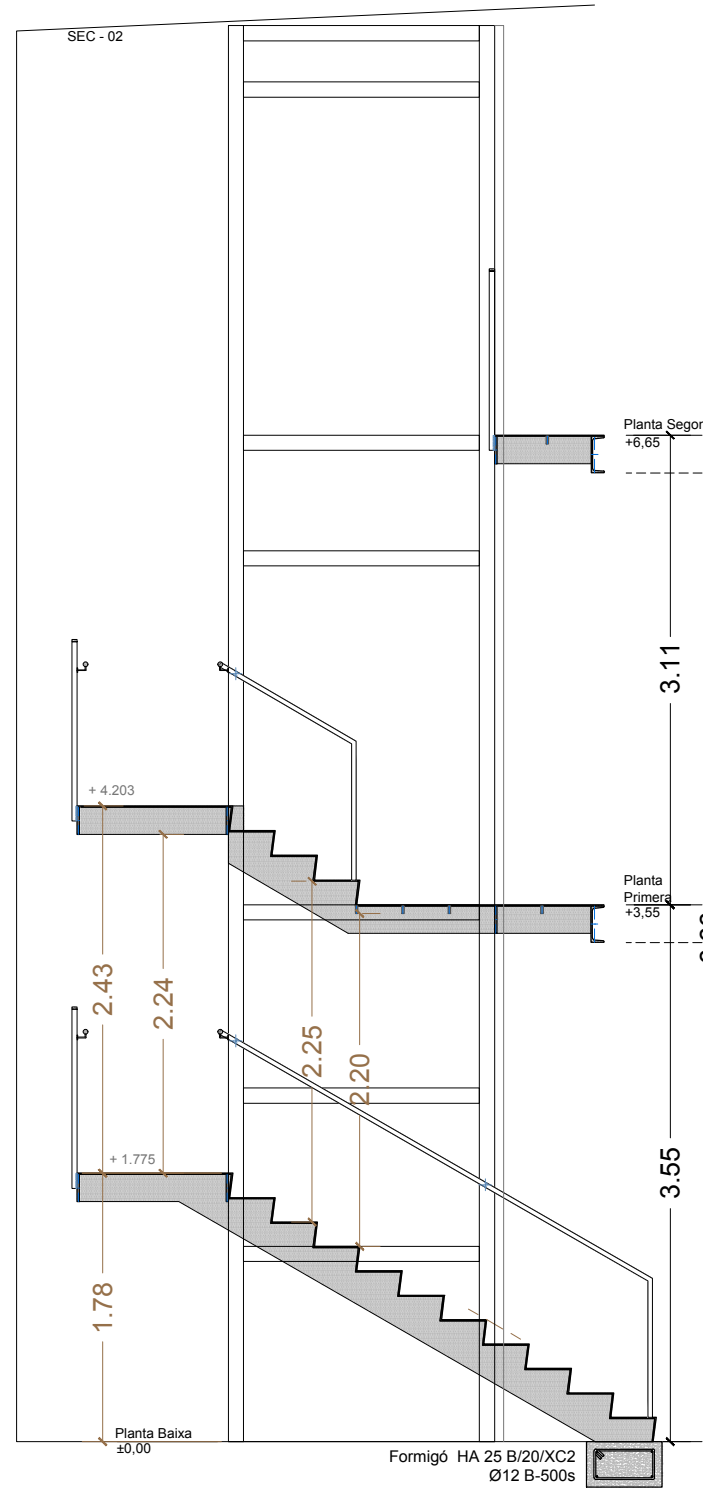
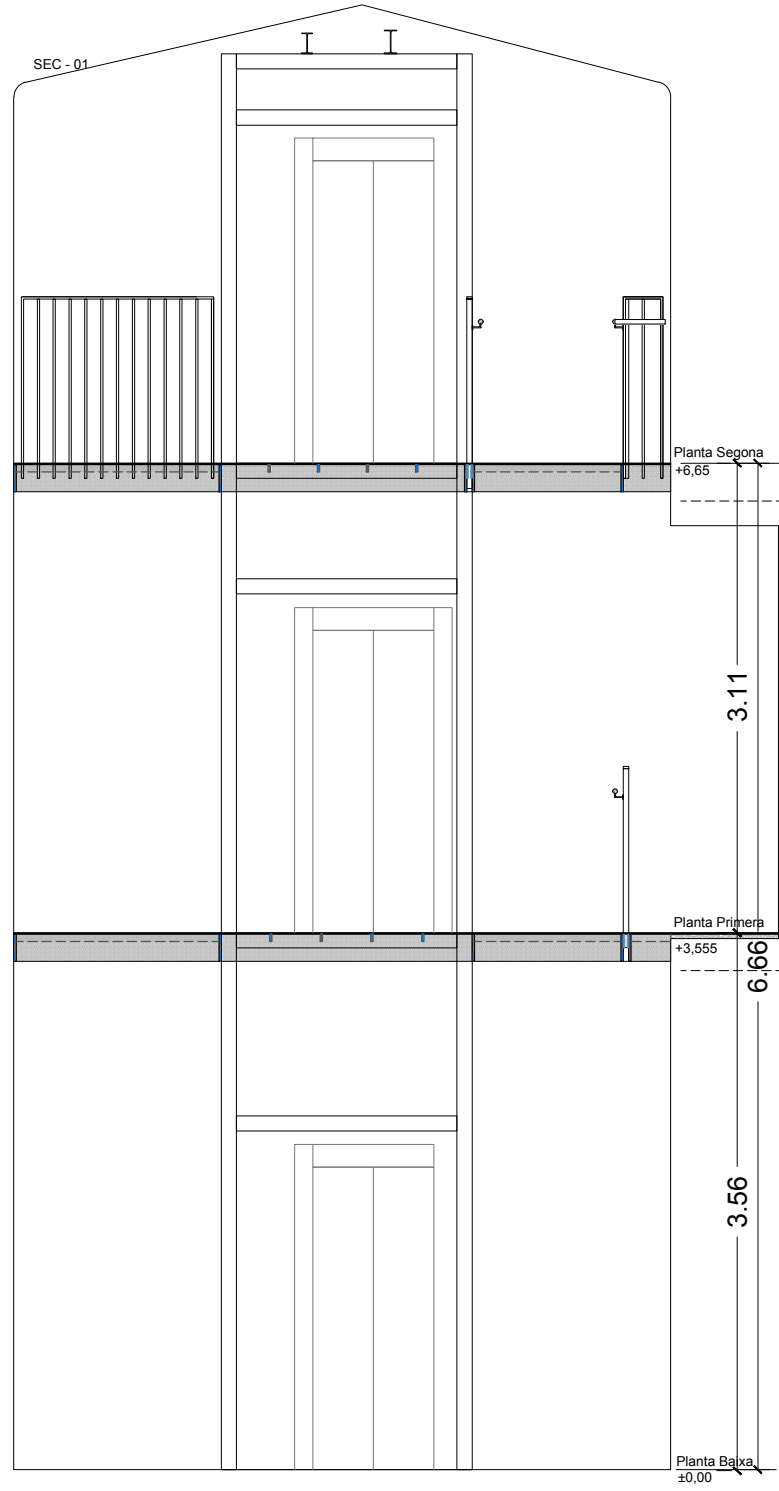
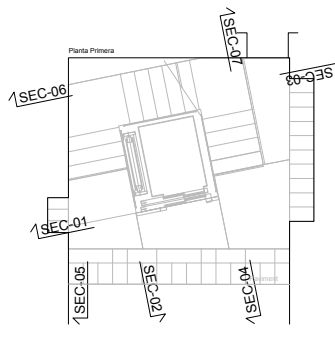
**Nota Soldadura Paviment i replans**  
 Les xapes del paviment es soldaran amb els perfils inferiors amb una distància màxima entre soldadures de 40cm, i en els extrems amb un cordó de gola de 3mm i una longitud mínima de 50mm

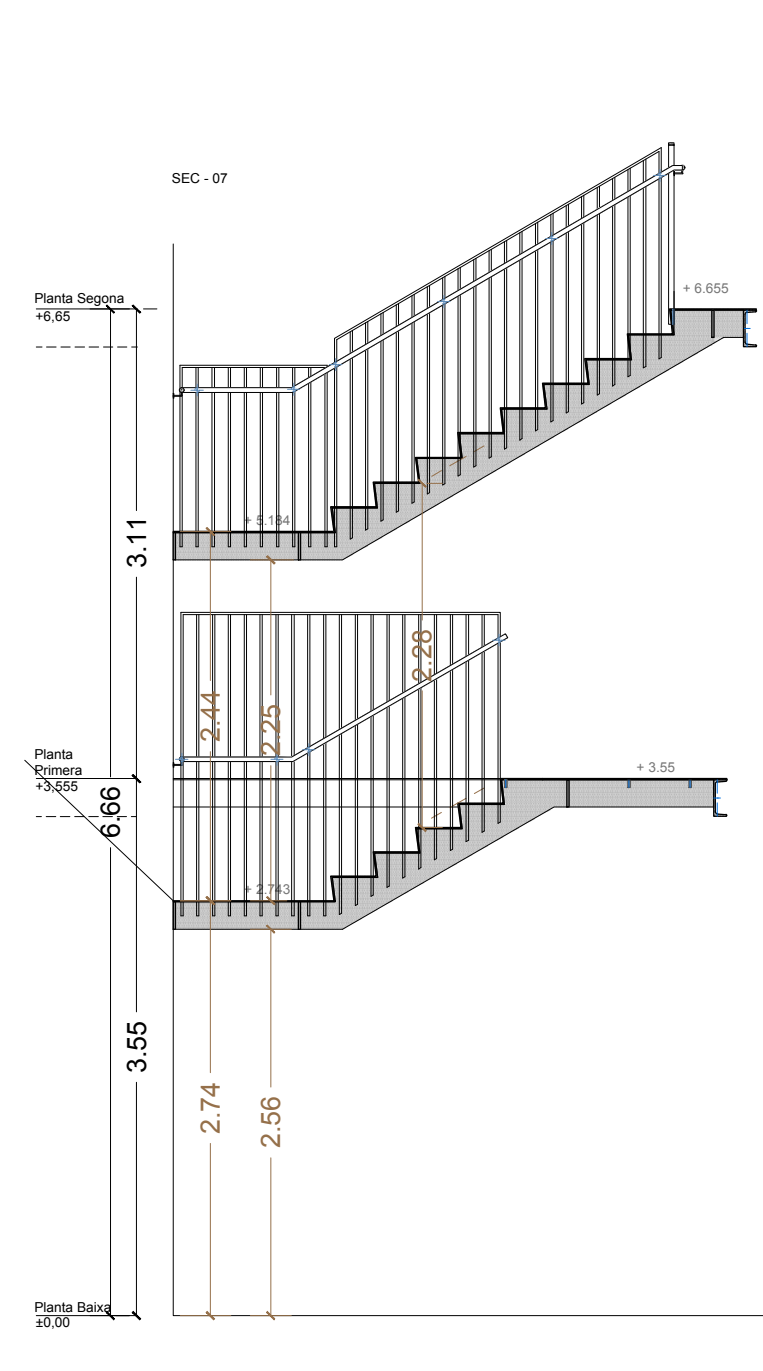
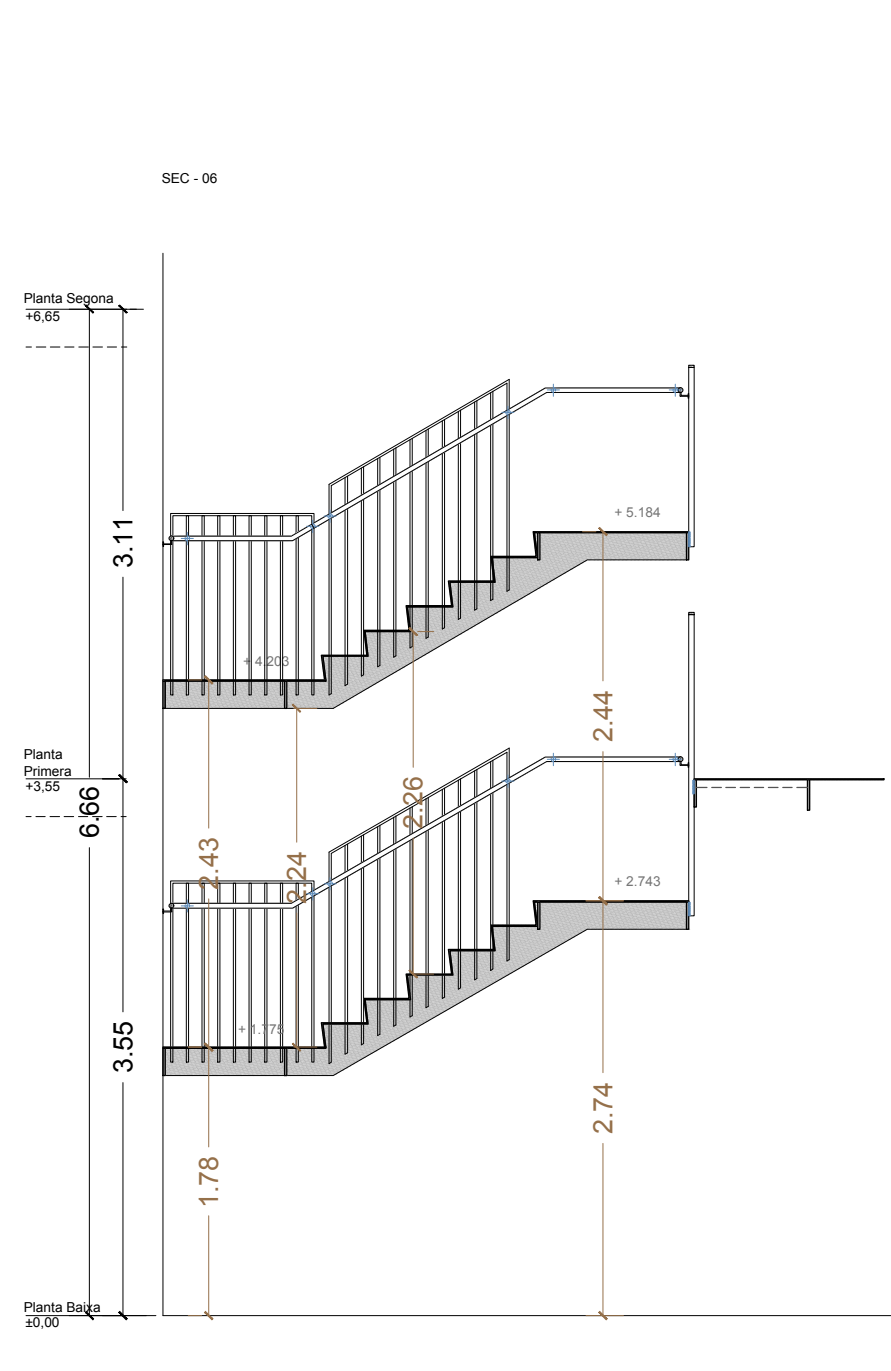
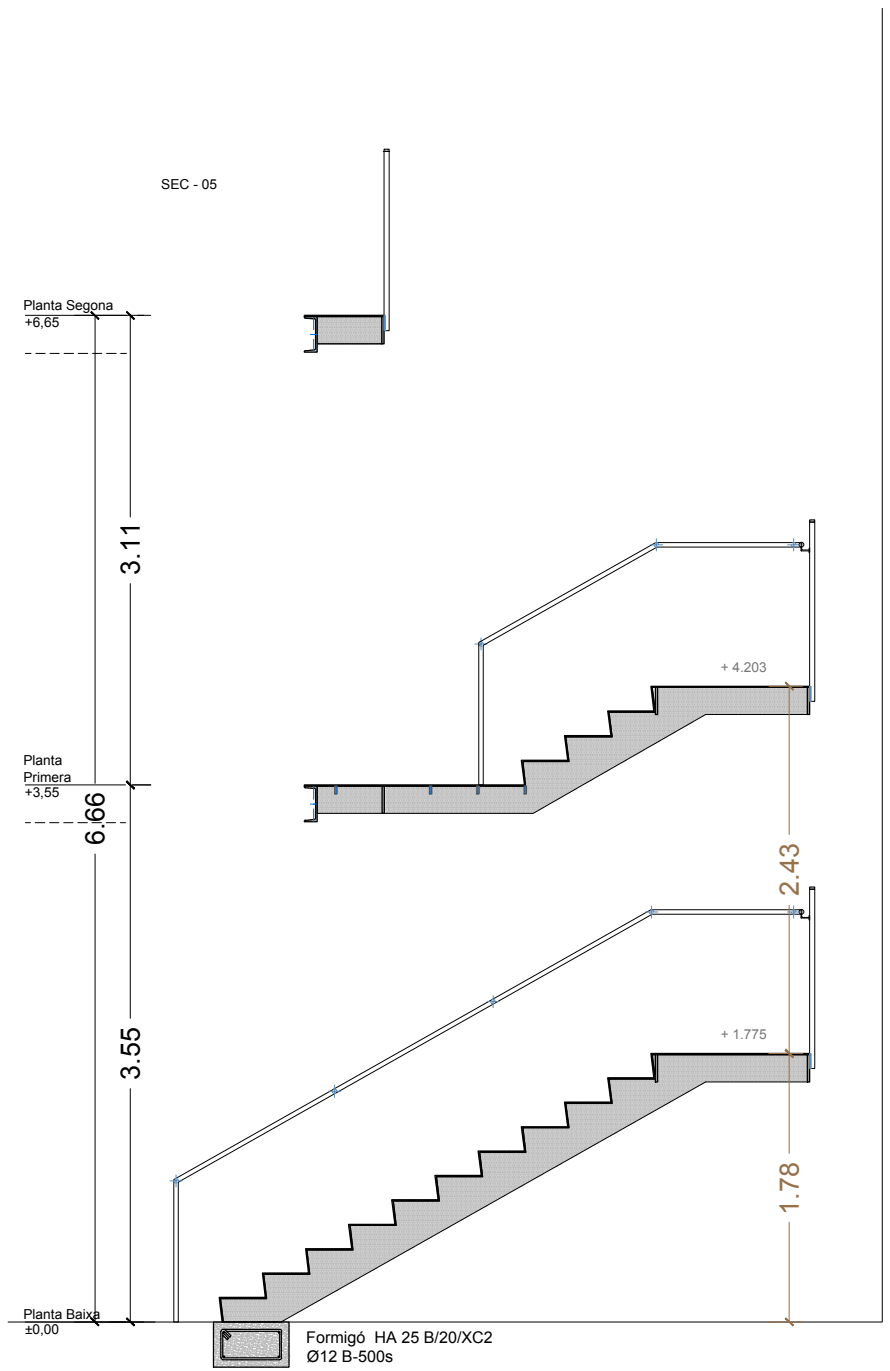
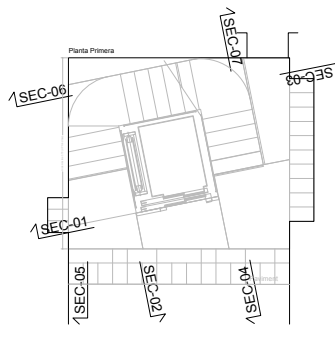
NOTA:  
 Replanteig escala en plànol de planta 1a

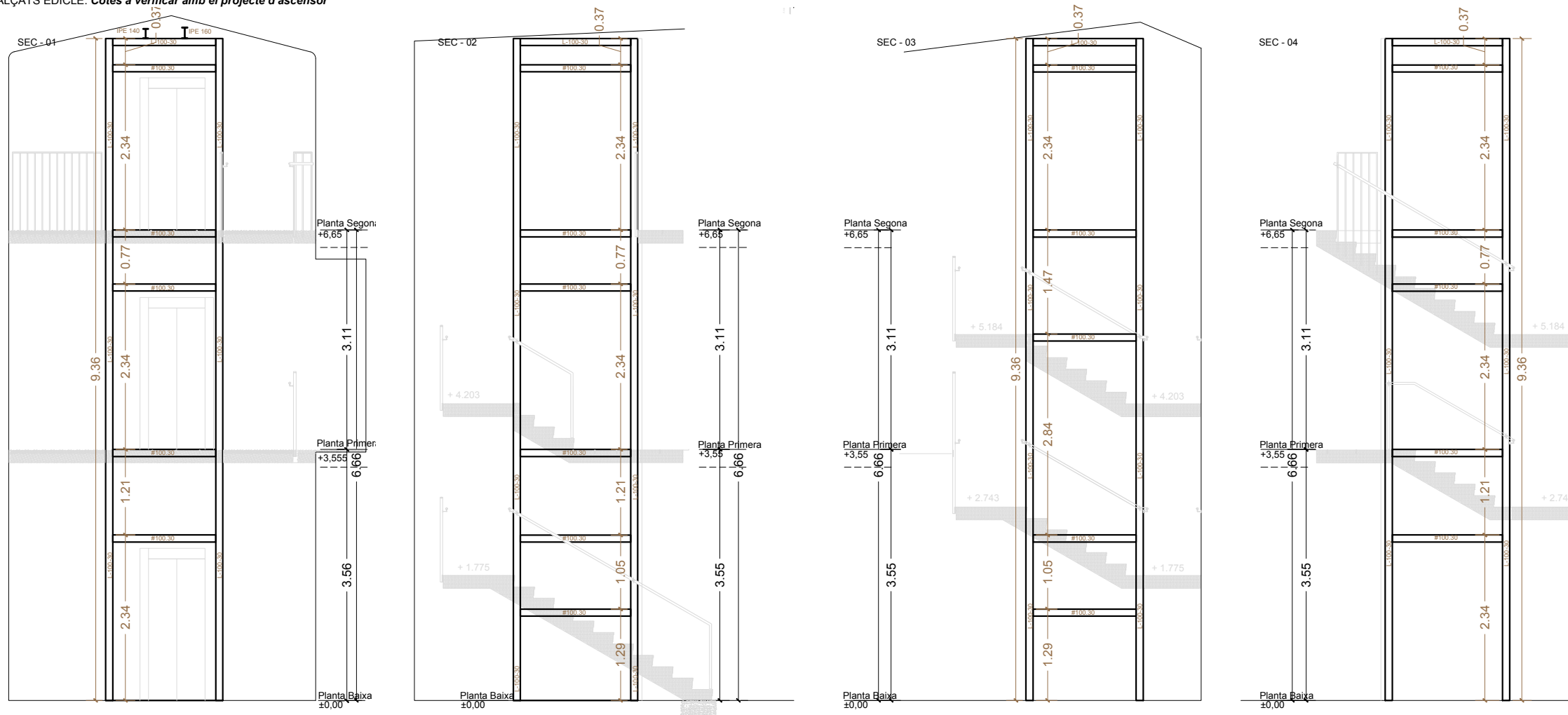


**Nota Soldadura Paviment i replans**  
 Les xapes del paviment es soldaran amb els perfils inferiors amb una distància màxima entre soldadures de 40cm, i en els extrems amb un cordó de gola de 3mm i una longitud mínima de 50mm

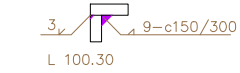
NOTA:  
 Replanteig escala en plànol de planta 1a



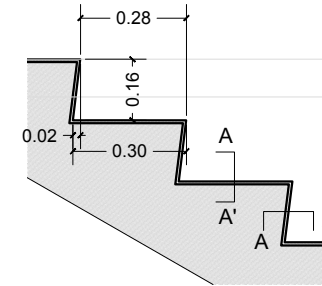




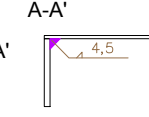
DETALL ESTRUCTURA EDICLE E. 1/20



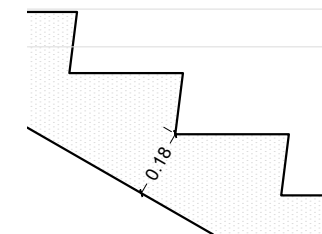
DETALL GRAÓ E. 1/20



Detall Soldadura A-A'



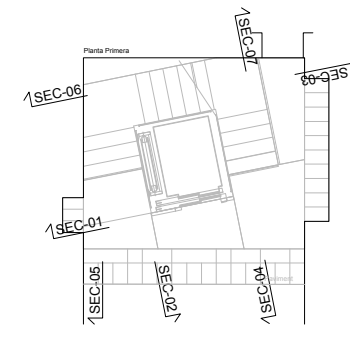
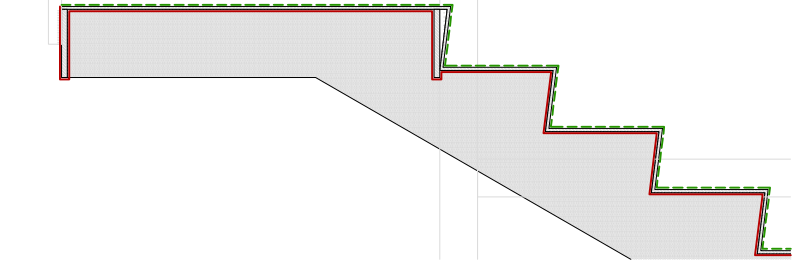
DETALL BRANCAL E. 1/20



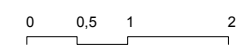
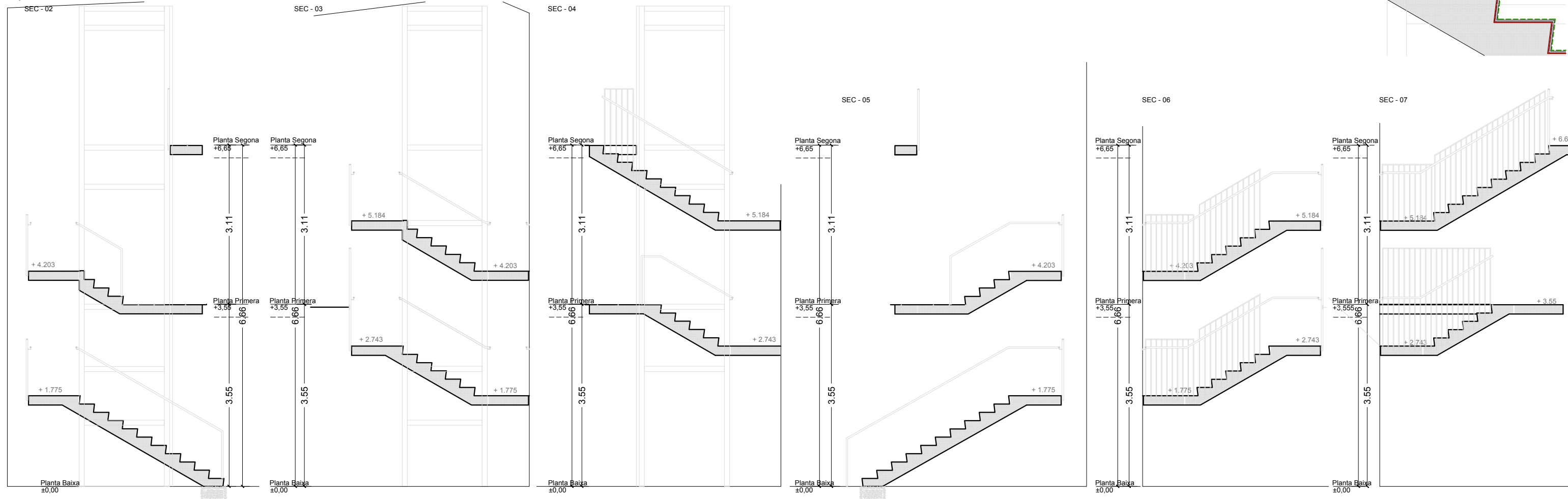
--- Aplicar en Cara superior paviment:  
 Sorrejat sa 2 1/2  
 2 mans d'emprímació compatibles amb pintura intumescent  
 2 mans d'esmail de poliuretà antilliscant C2

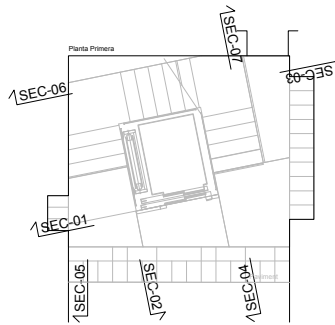
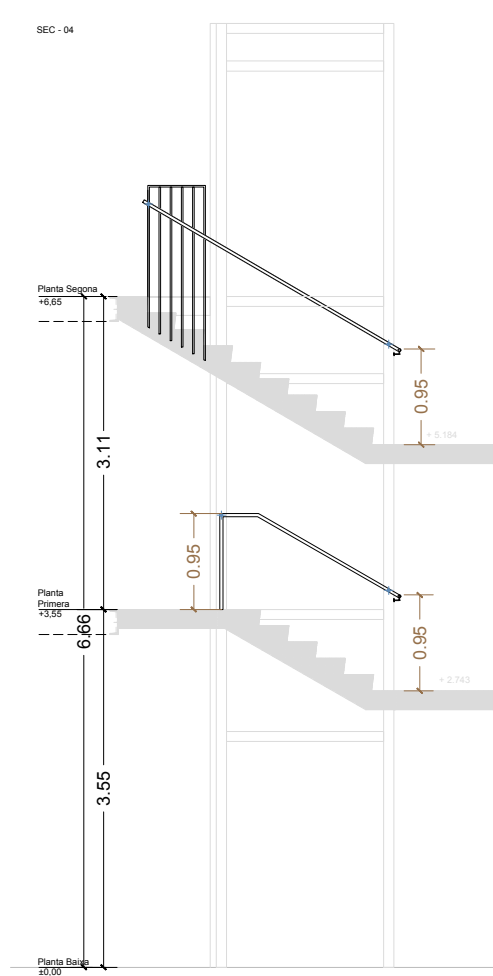
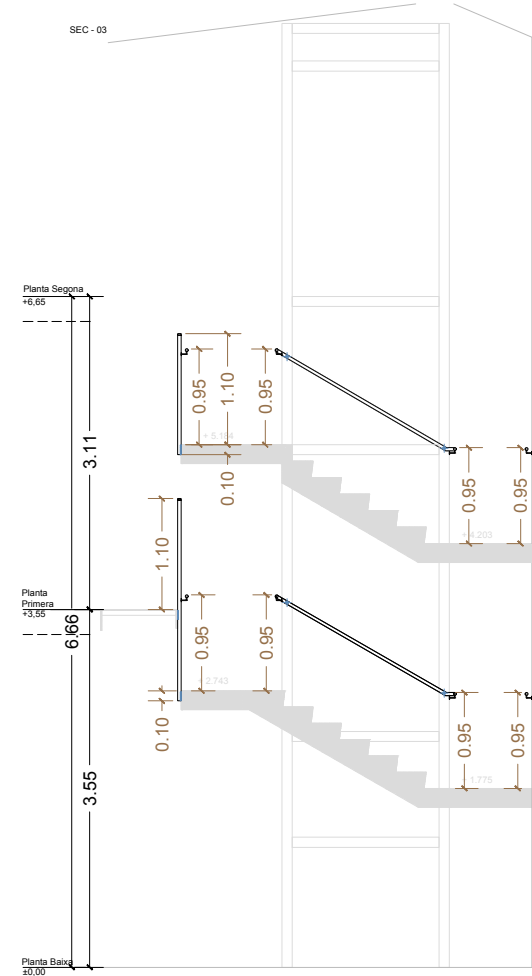
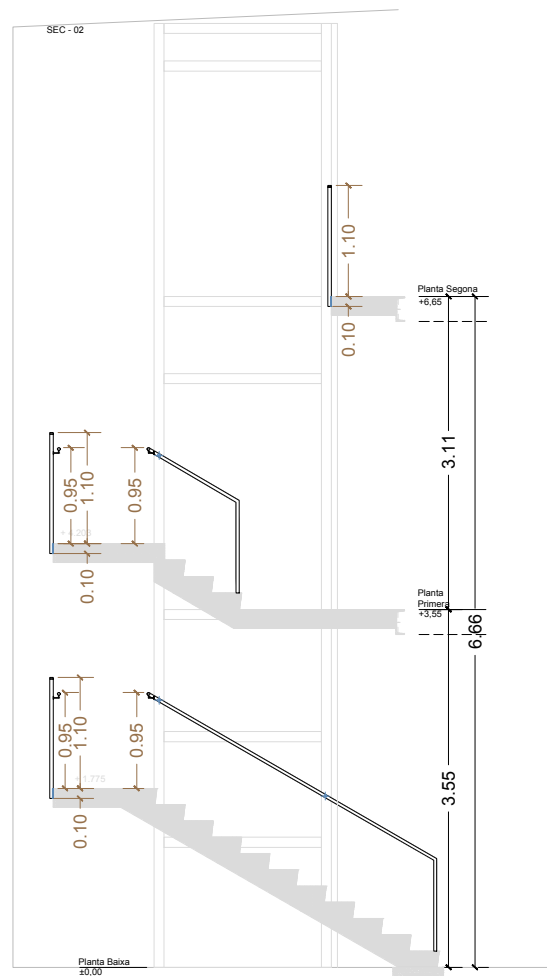
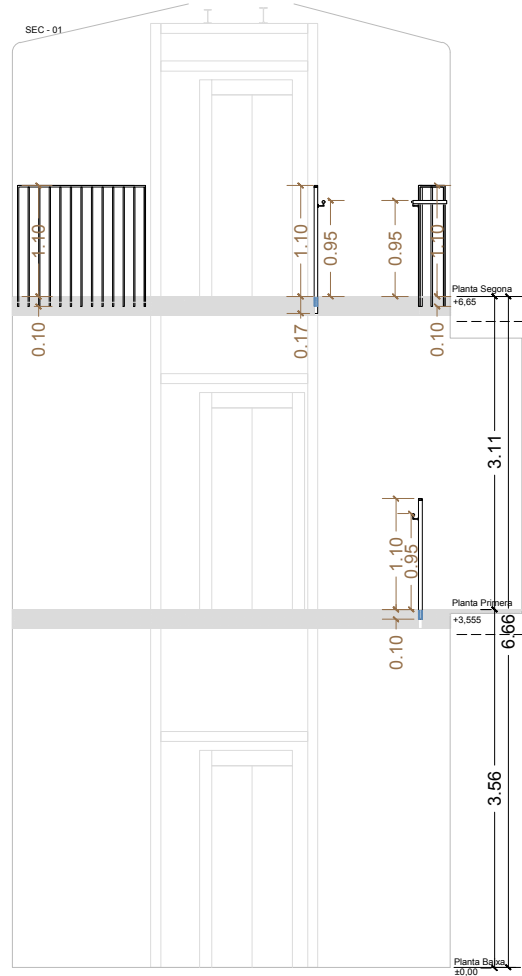
— Aplicar en Cara inferior paviment, brancals, tota l'estructura d'escala, estructura del edicle i la UPN del forjat:  
 Sorrejat sa 2 1/2  
 2 mans d'emprímació compatibles amb pintura intumescent  
 Perllita y Vermiculita FIREFILM A6 (R90)  
 2 mans d'esmail compatible amb pintura intumescent

DETALL PINTURA E. 1/20

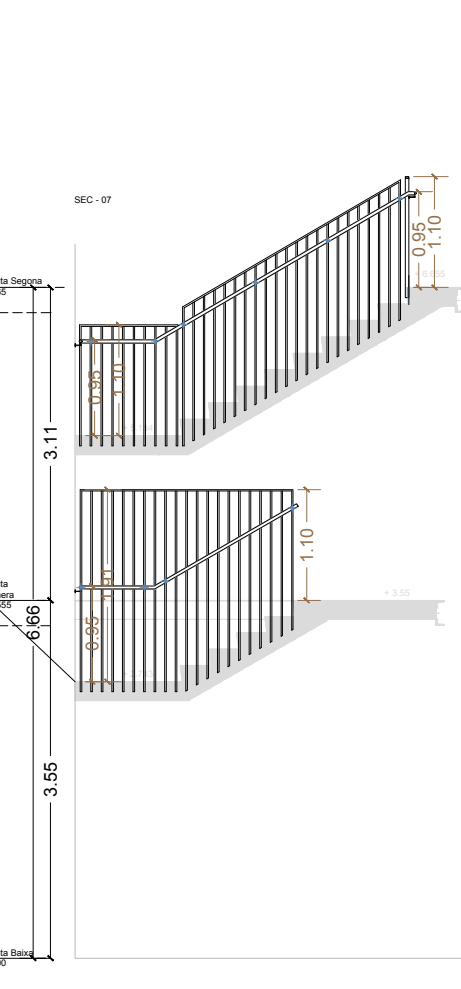
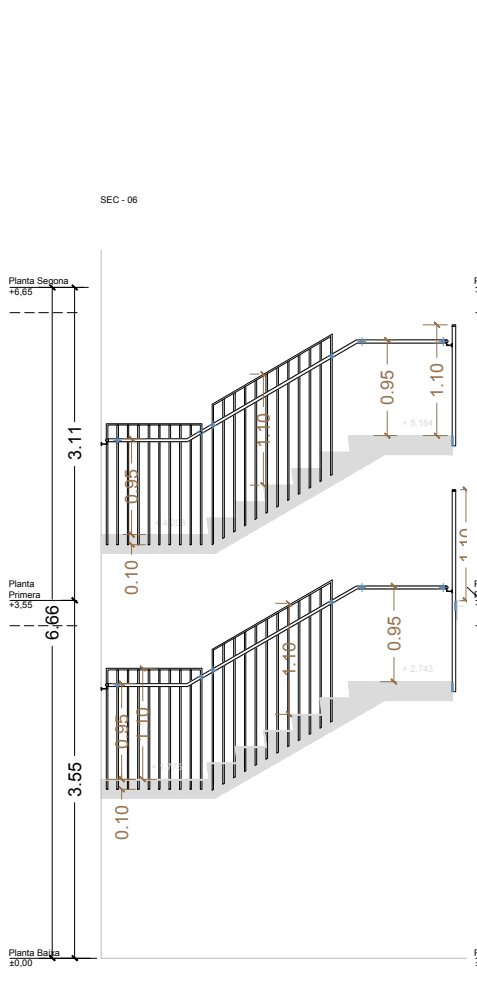
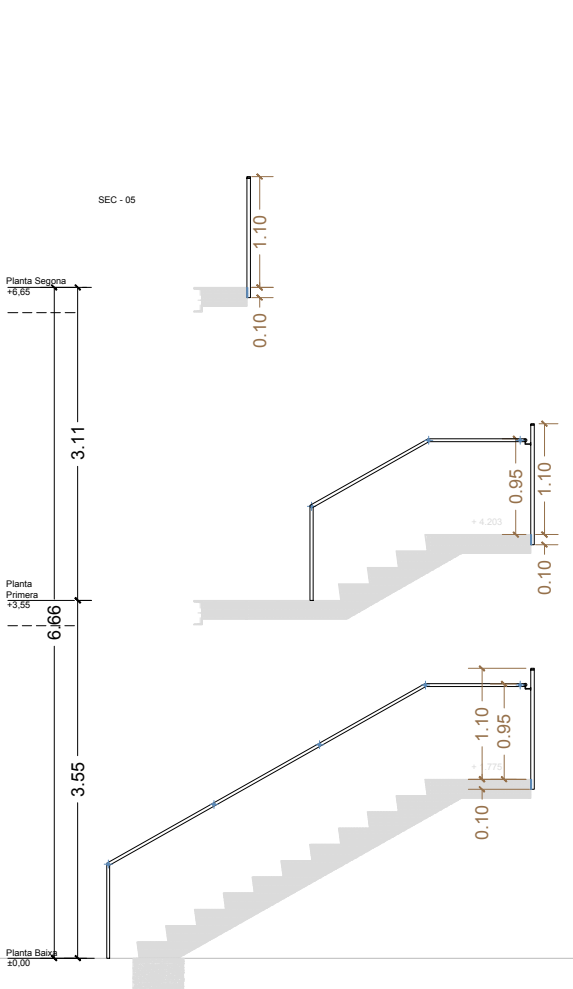
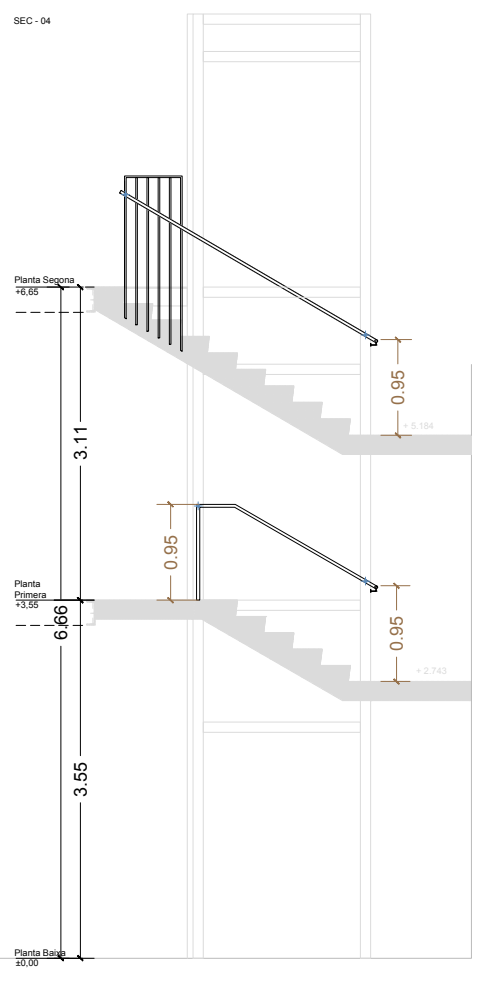
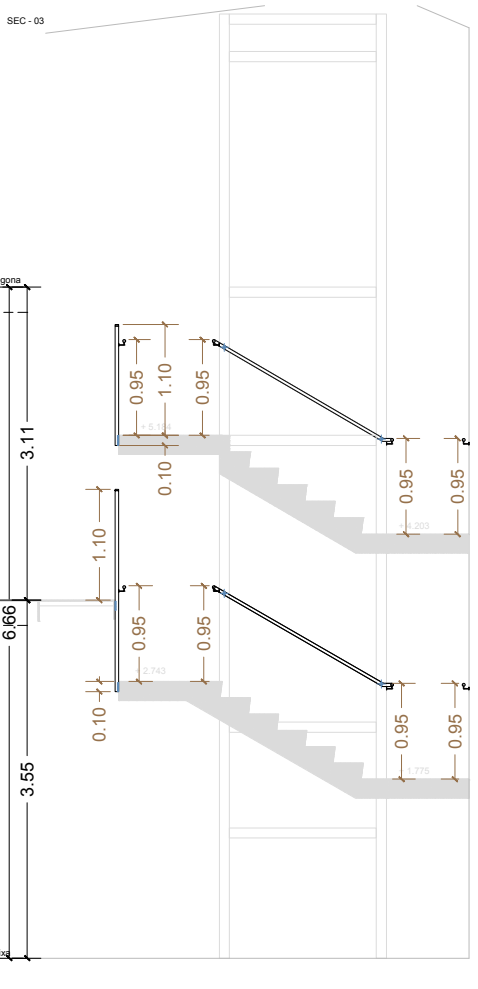
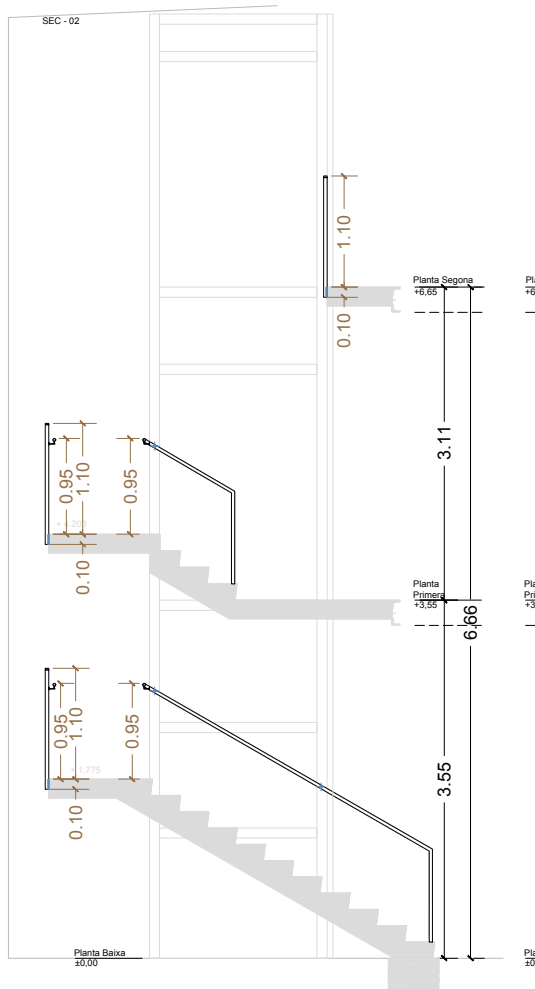
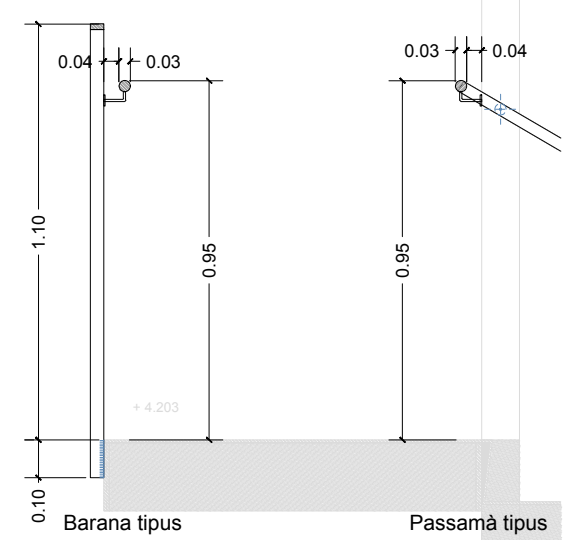


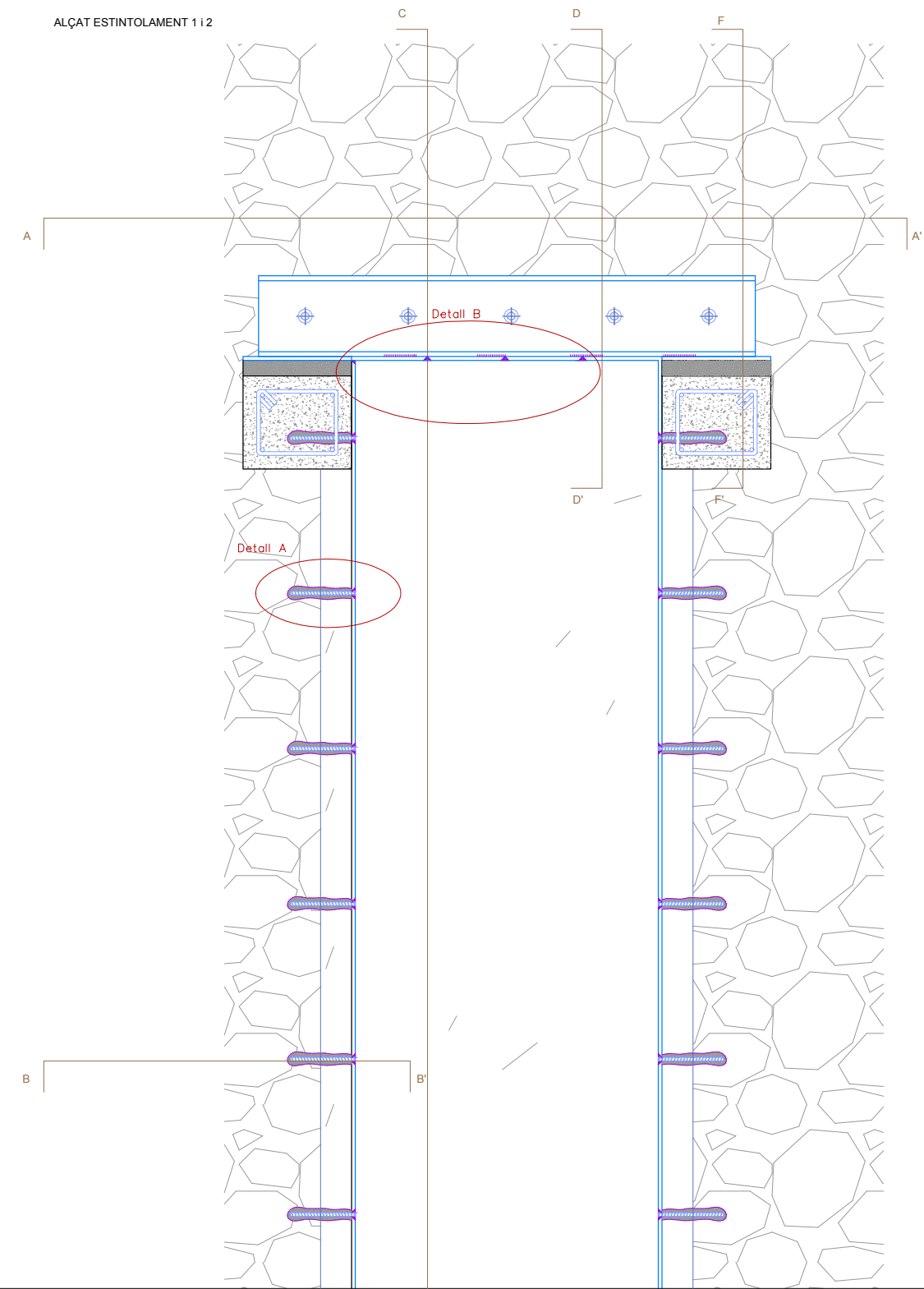
ALÇATS BRANCALS



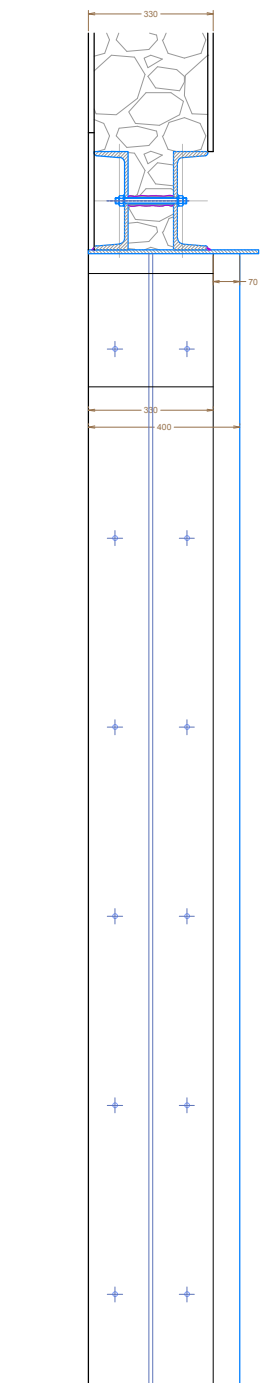


DETALL BARANA E. 1/20

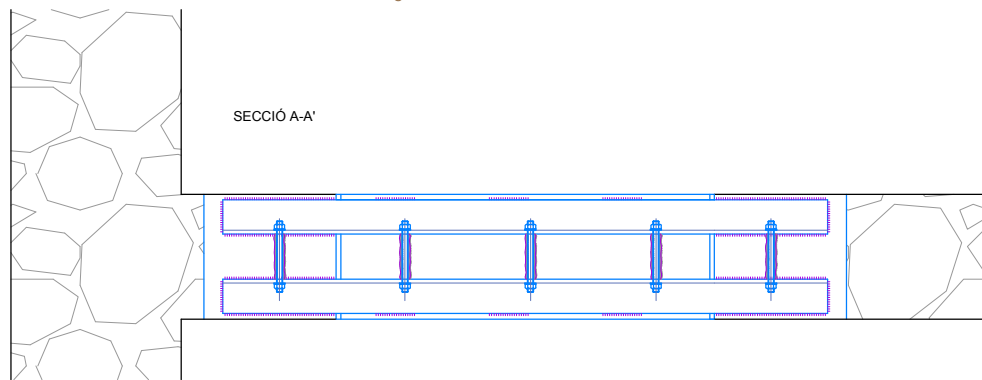




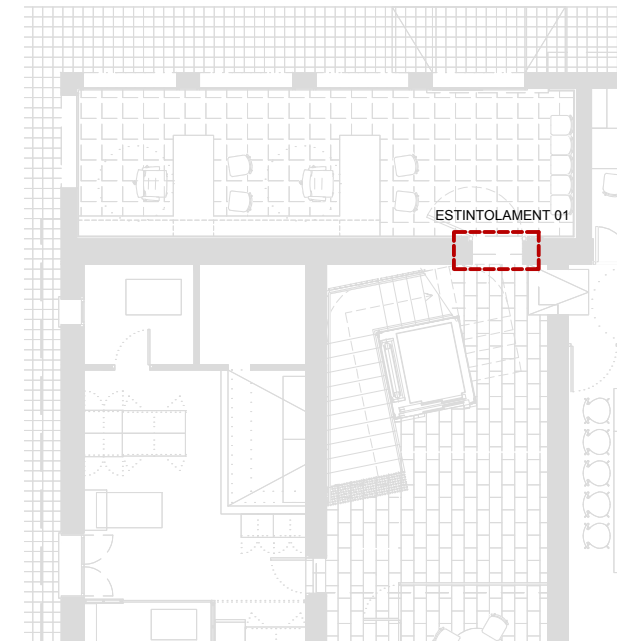
SECCIÓ C-C'



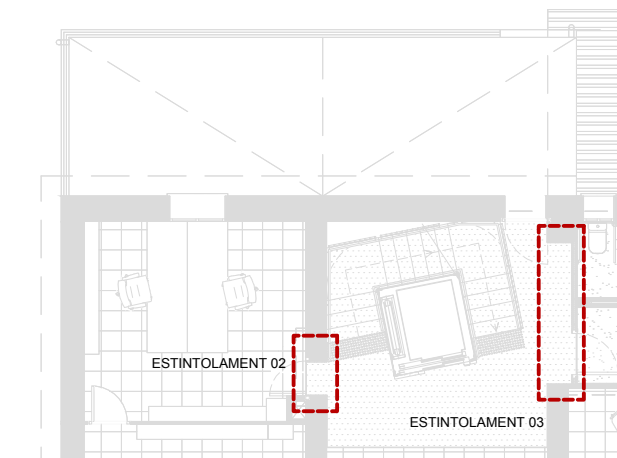
SECCIÓ A-A'



PLANTA BAIXA  
E. 1/150



PLANTA PRIMERA  
E. 1/150



ALÇAT ESTINTOLAMENT 1 i 2

UPN-120  
Sorrejat sa 2 1/2  
2 mans d'emprimació  
Perlita y Vermiculita PERLIPOC (R90)

Xapa repartiment de carrega  
#Zx350x12 - S275-JR (Z=ample brançal)

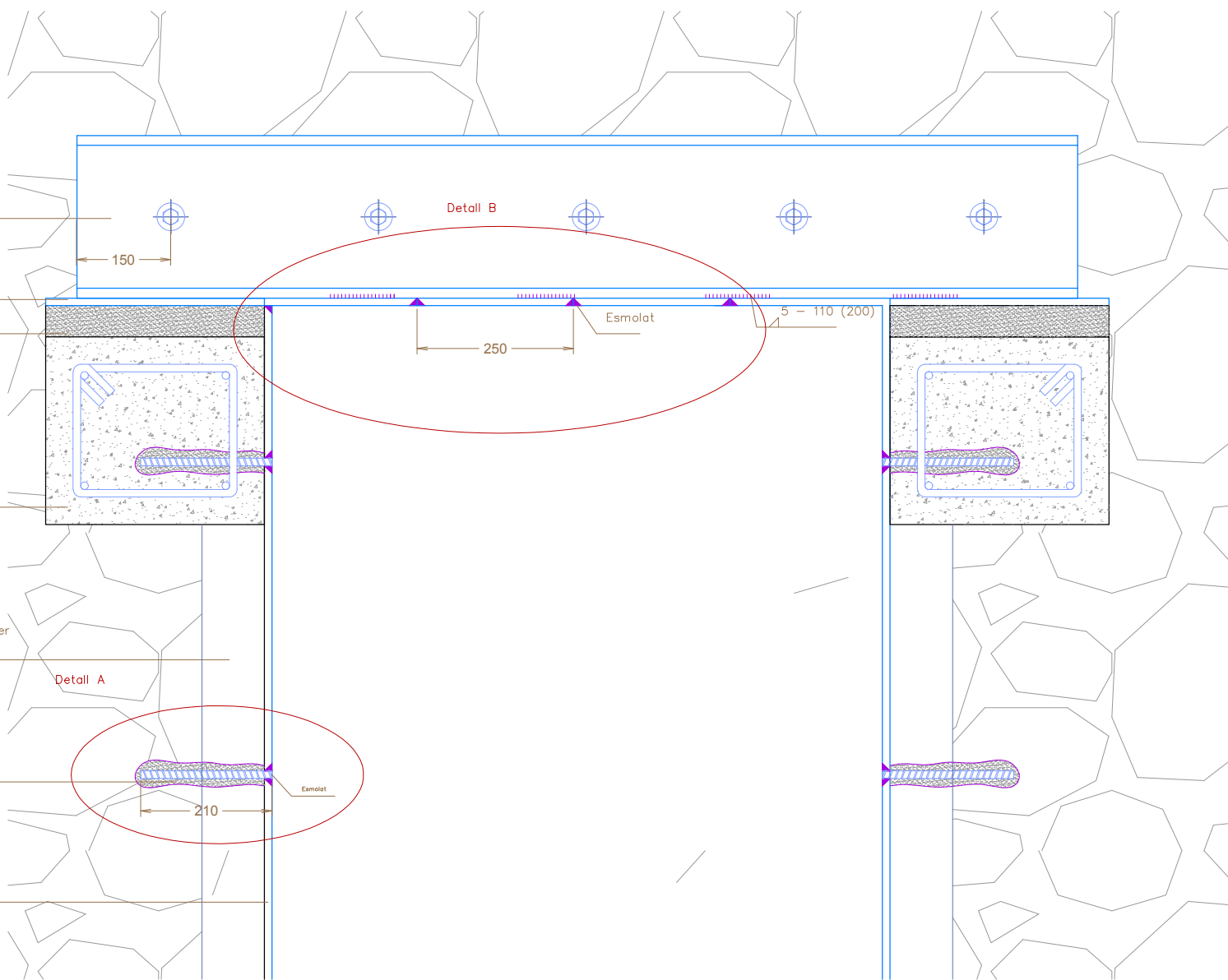
Morter sense retracció per anivellació  
Entre 3 i 5 cm de gruix  
SikaGrout -344

Dau de formigó 330x350x300  
Formigó HA-25 P/12/XS1 + Ø10 B500s

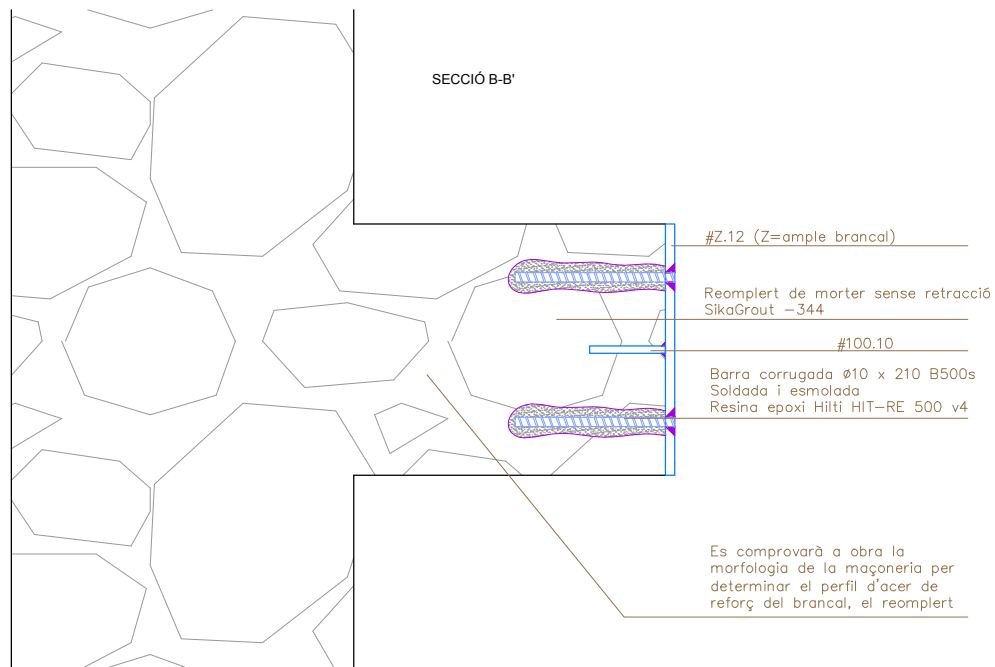
Es comprovarà a obra la morfologia de la maçoneria per determinar el perfil d'acer de reforç del brançal

Barra corrugada Ø12 x 210 B500s  
Soldada i esmolada  
Resina epoxi Hilti HIT-RE 500 v4

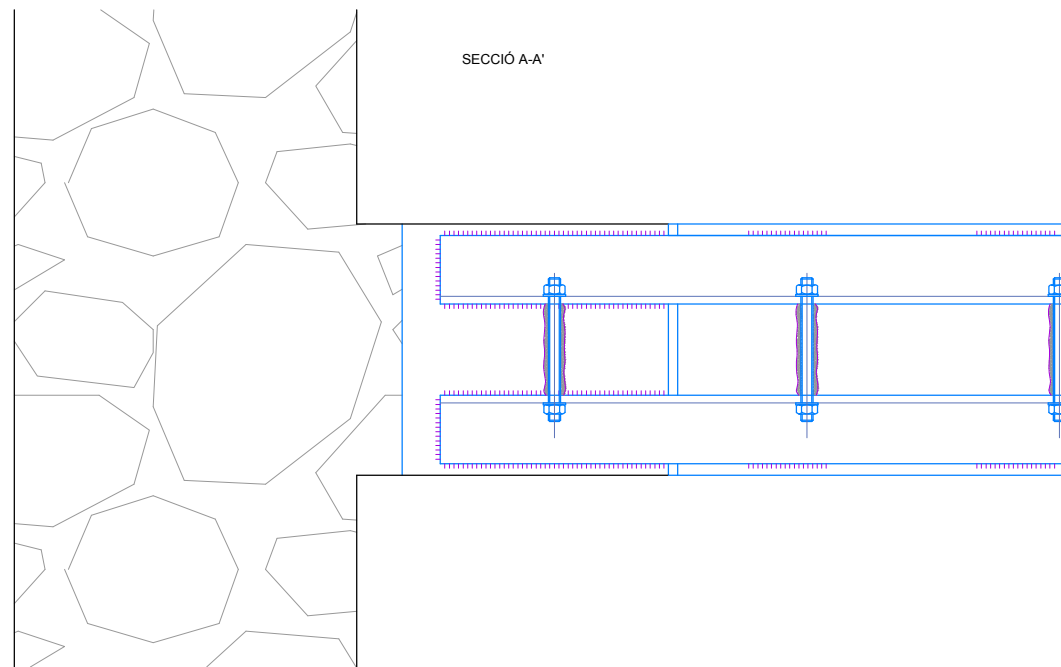
#Z.12 (Z=ample brançal)  
Sorrejat sa 2 1/2  
2 mans d'emprimació compatibles amb pintura intumescent  
Perlita y Vermiculita FIREFILM A6 (R90)  
2 mans d'esmalt compatible amb pintura intumescent



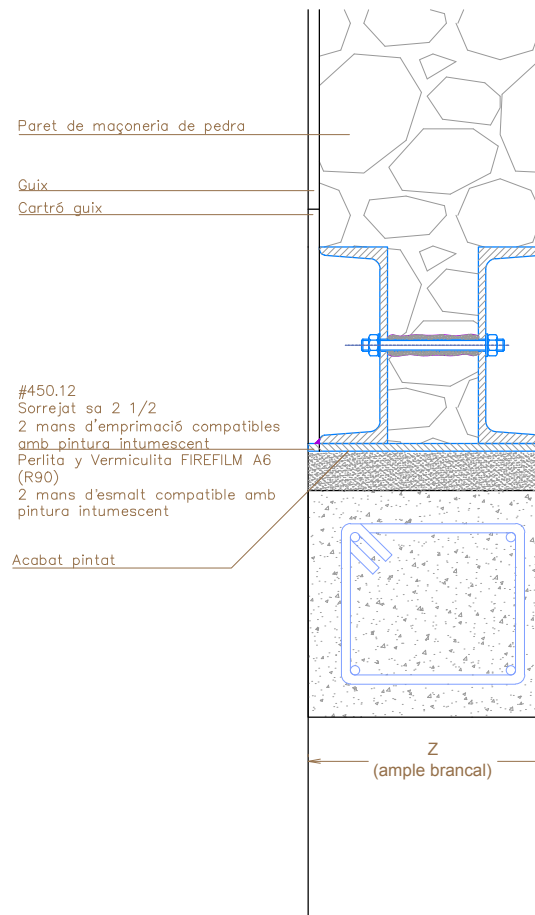
SECCIÓ B-B'



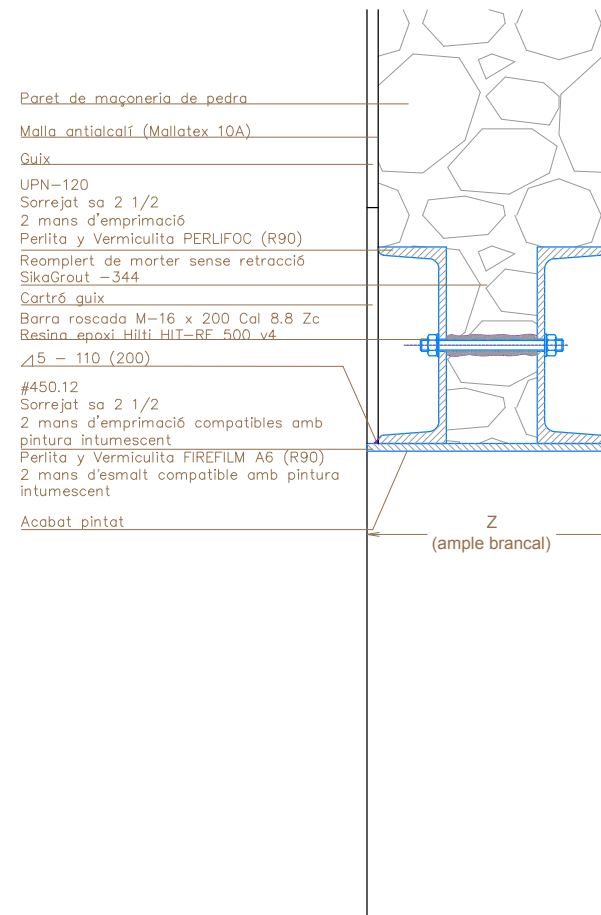
SECCIÓ A-A'



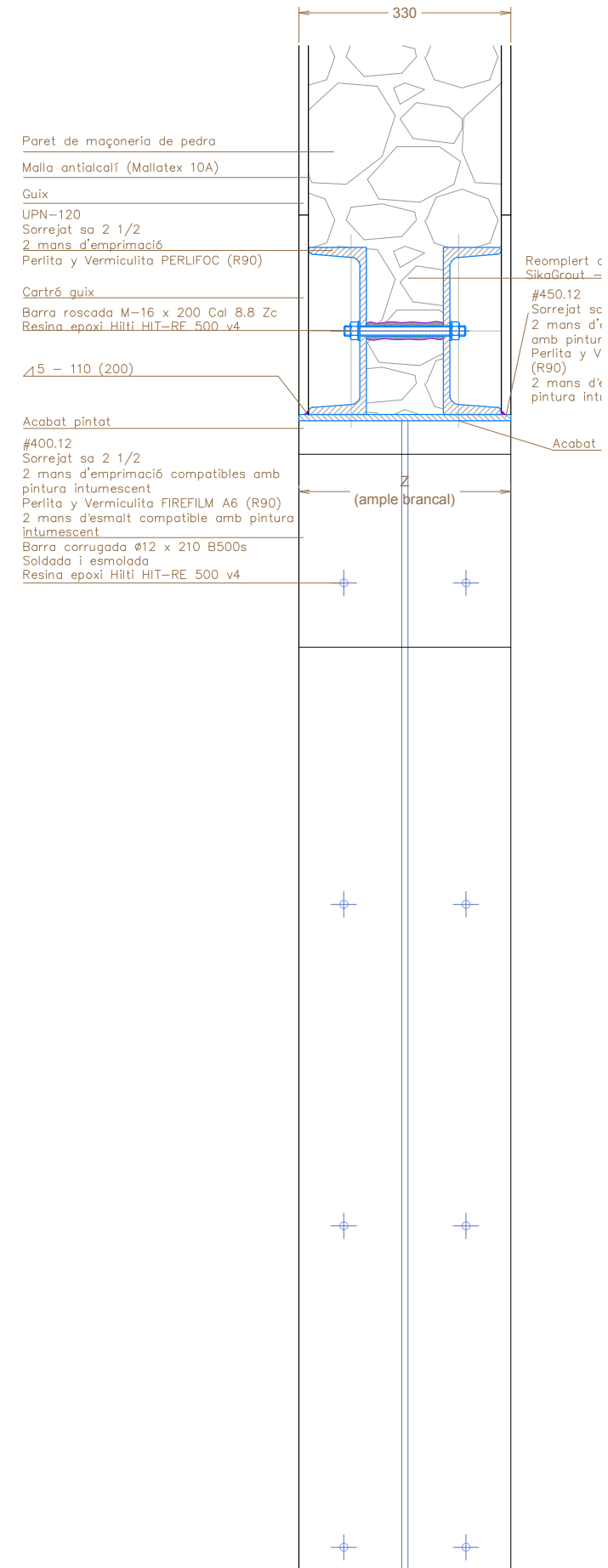
SECCIÓ F-F'

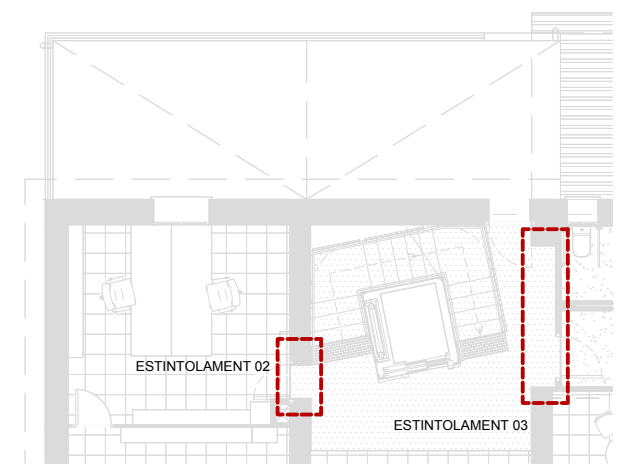
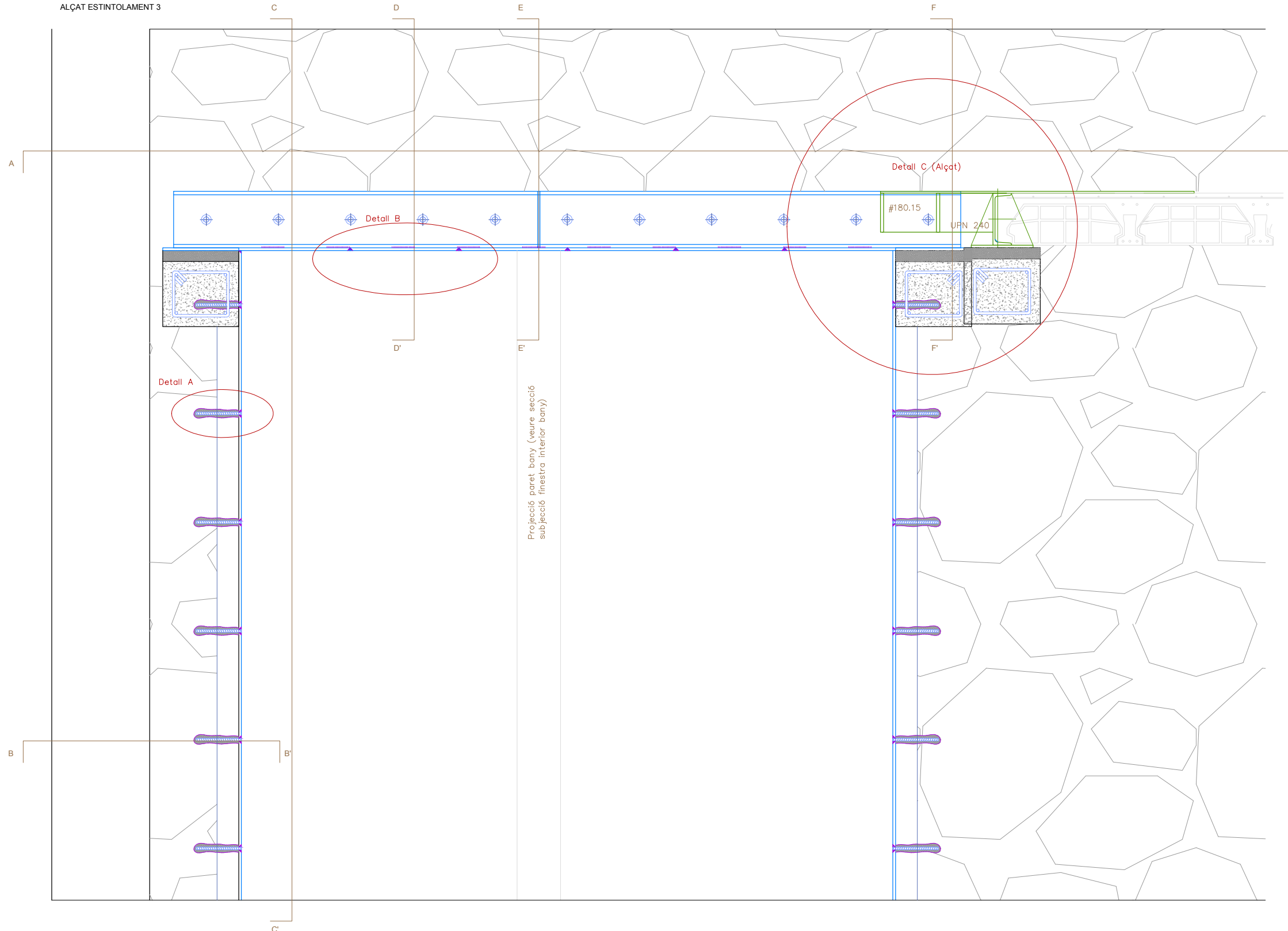


SECCIÓ D-D'

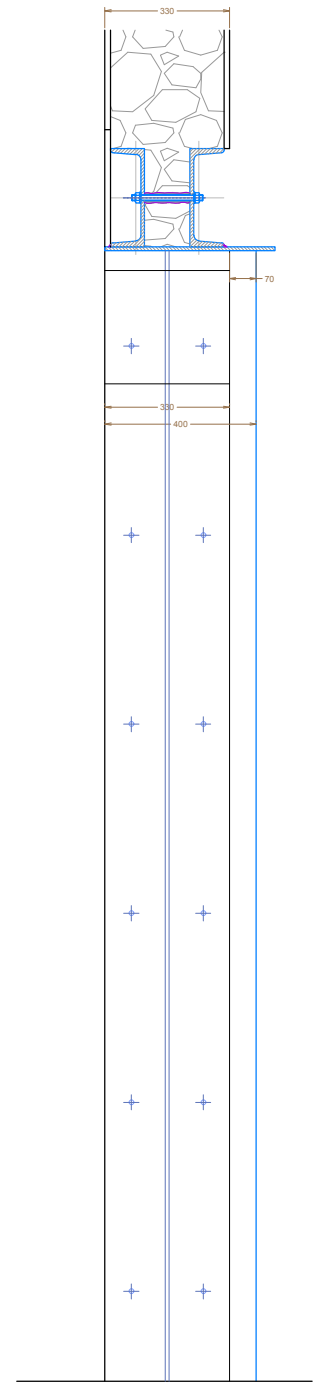


SECCIÓ C-C'

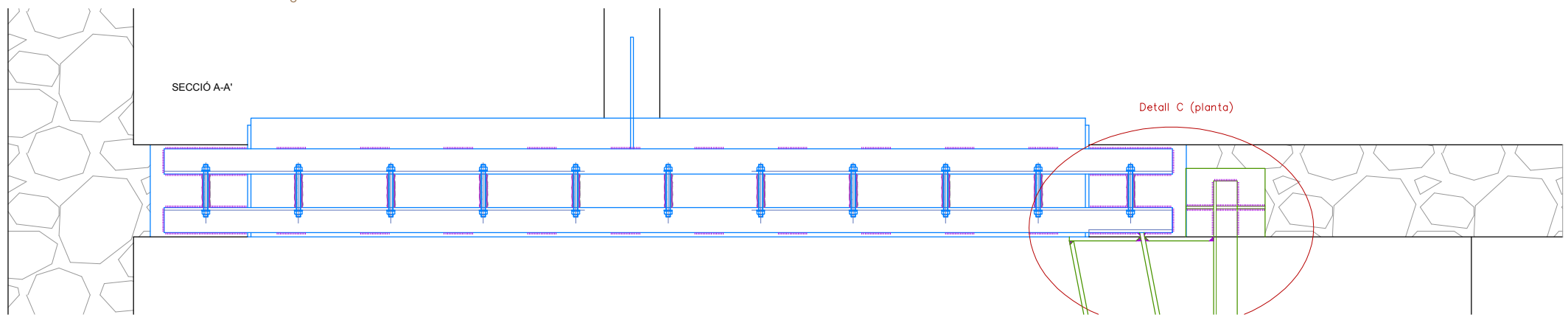




SECCIÓ C-C'



SECCIÓ A-A'



UPN-240  
 Sorrejat sa 2 1/2  
 2 mans d'emprimació  
 Perlita y Vermiculita PERLILOC (R90)

Xapa repartiment de carrega  
 #330x350x12 - S275-JR

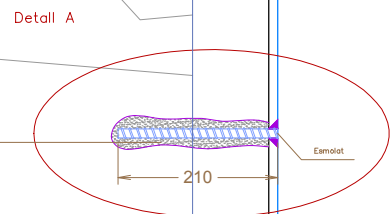
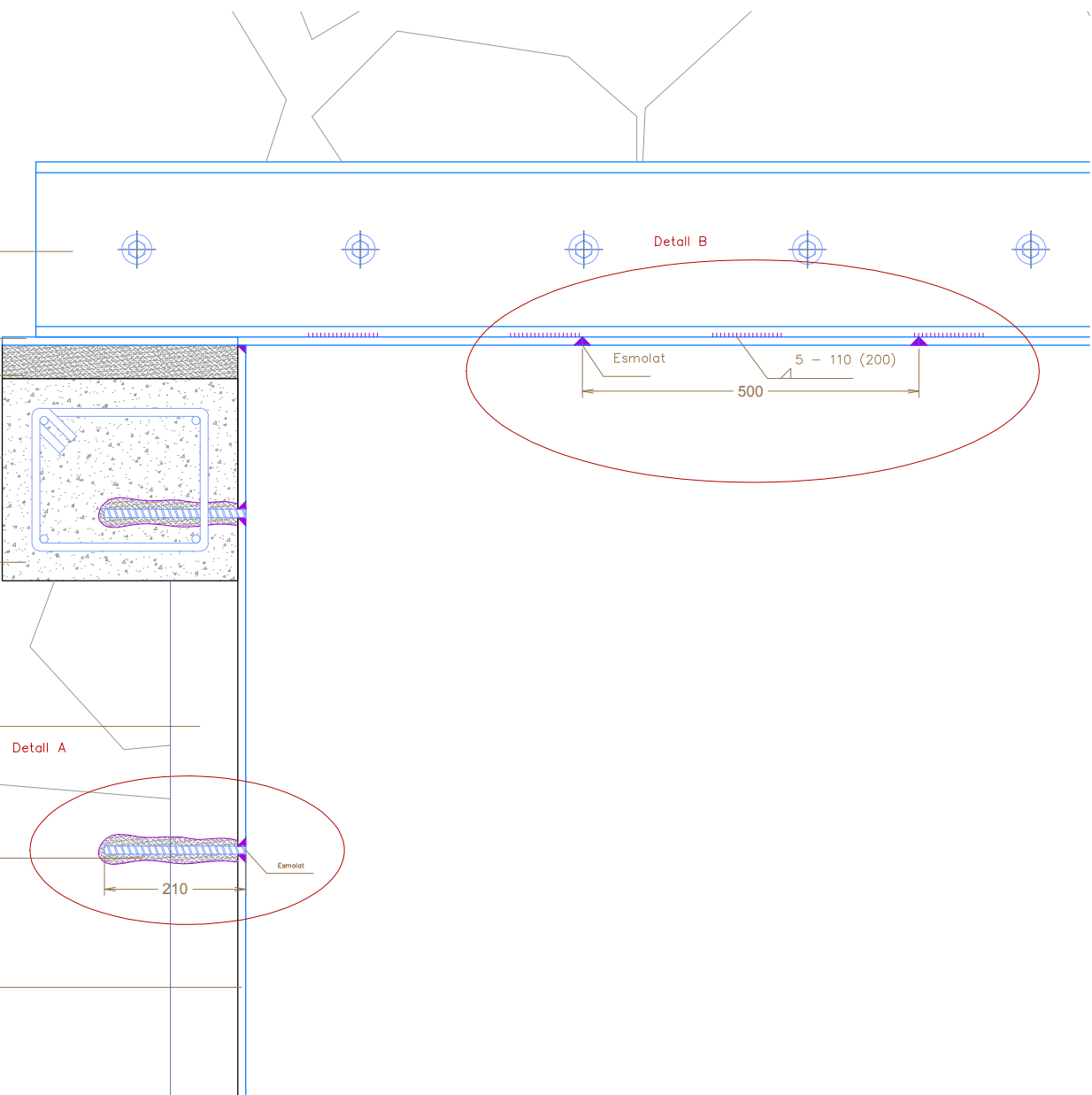
Morter sense retracció per anivellació  
 Entre 3 i 5 cm de gruix  
 SikaGrout -344

Dau de formigó 330x350x300  
 Formigó HA-25 P/12/XS1 + Ø10 B500s

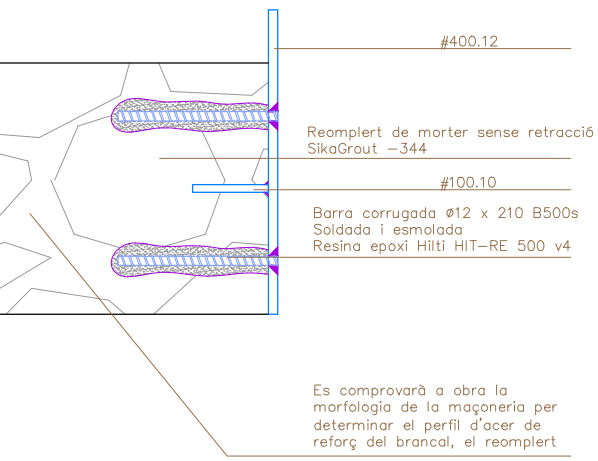
Es comprovarà a obra la morfologia de la maçoneria per  
 determinar el perfil d'acer de reforç del brançal

Barra corrugada Ø12 x 210 B500s  
 Soldada i esmolada  
 Resina epoxi Hilti HIT-RE 500 v4

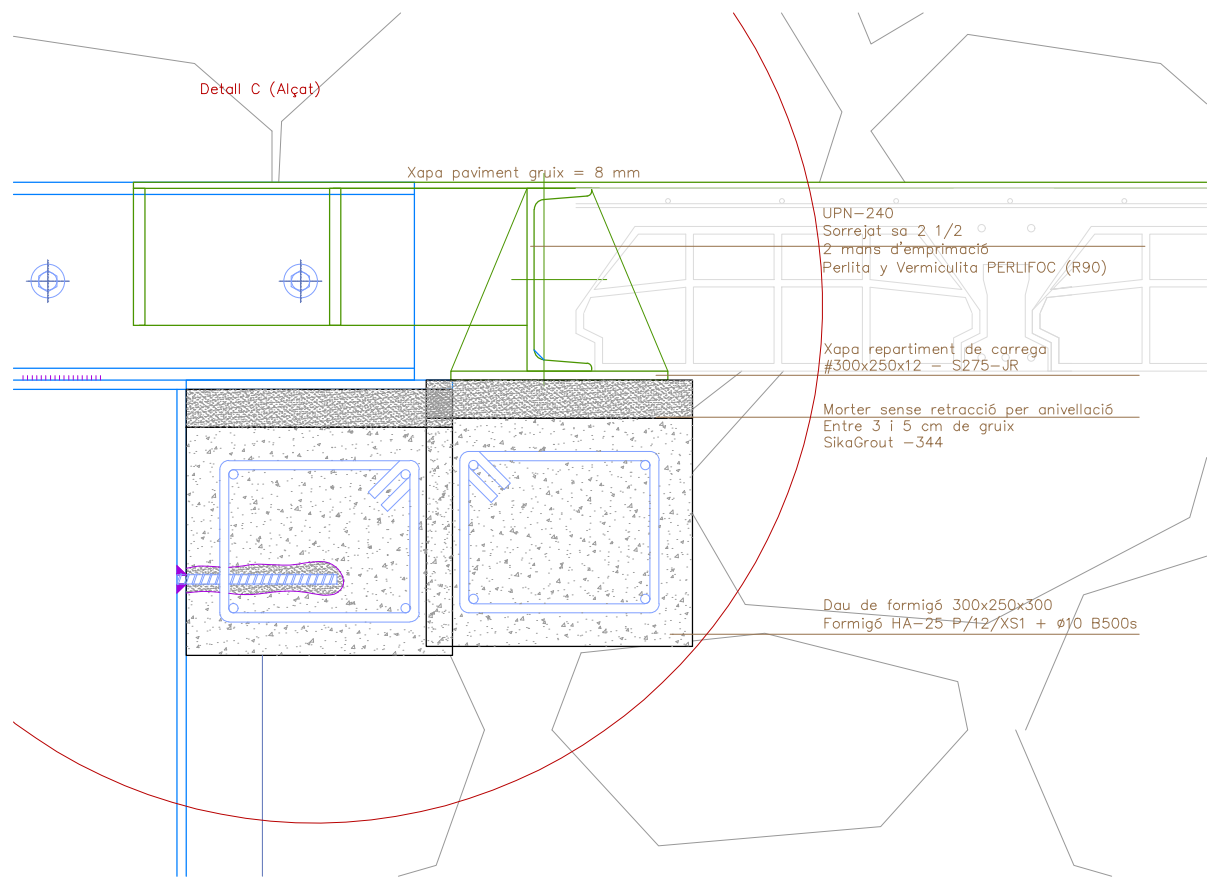
#400.12  
 Sorrejat sa 2 1/2  
 2 mans d'emprimació compatibles amb pintura  
 intumescent  
 Perlita y Vermiculita FIREFILM A6 (R90)  
 2 mans d'esmalat compatible amb pintura intumescent



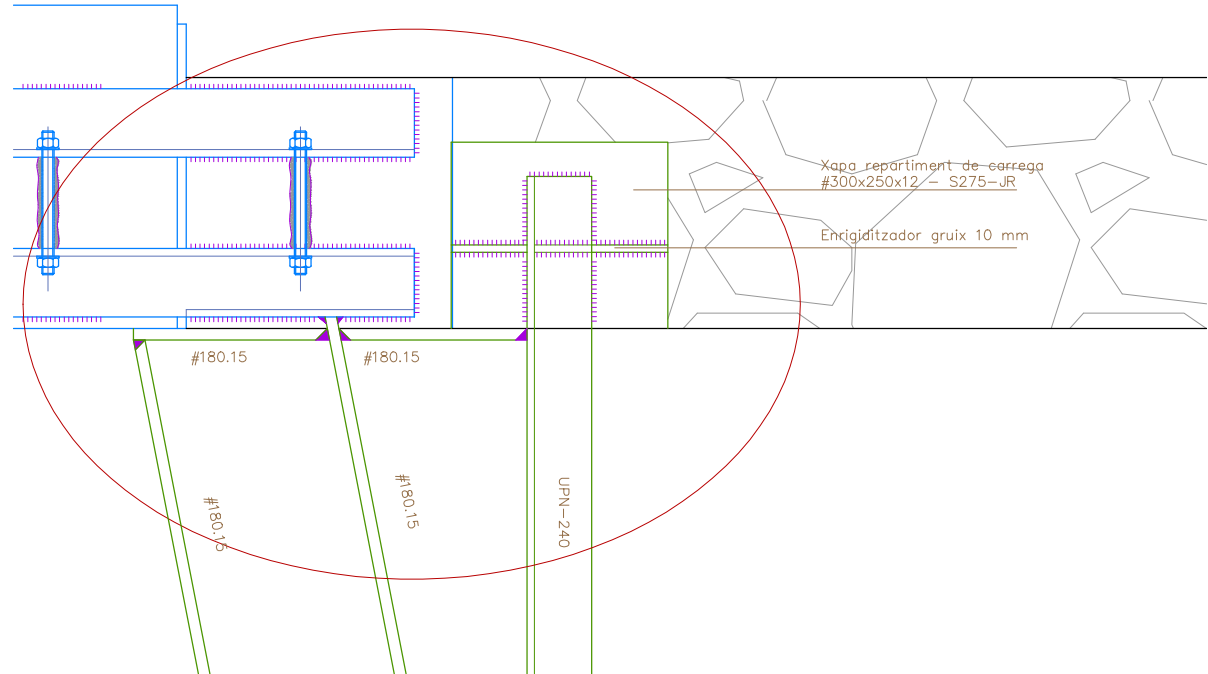
SECCIÓ B-B'



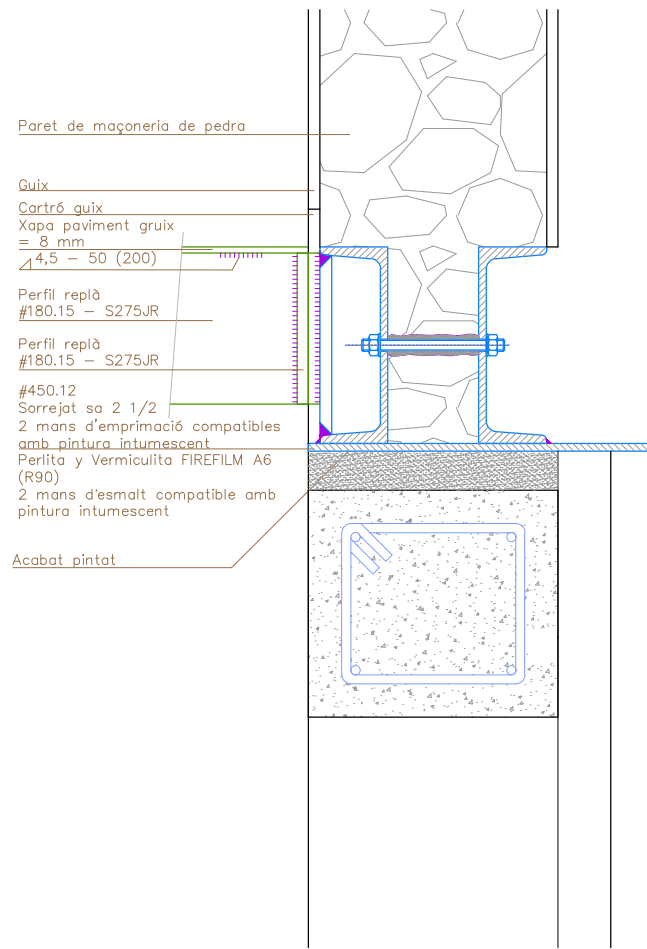
Detall C (Alçat)



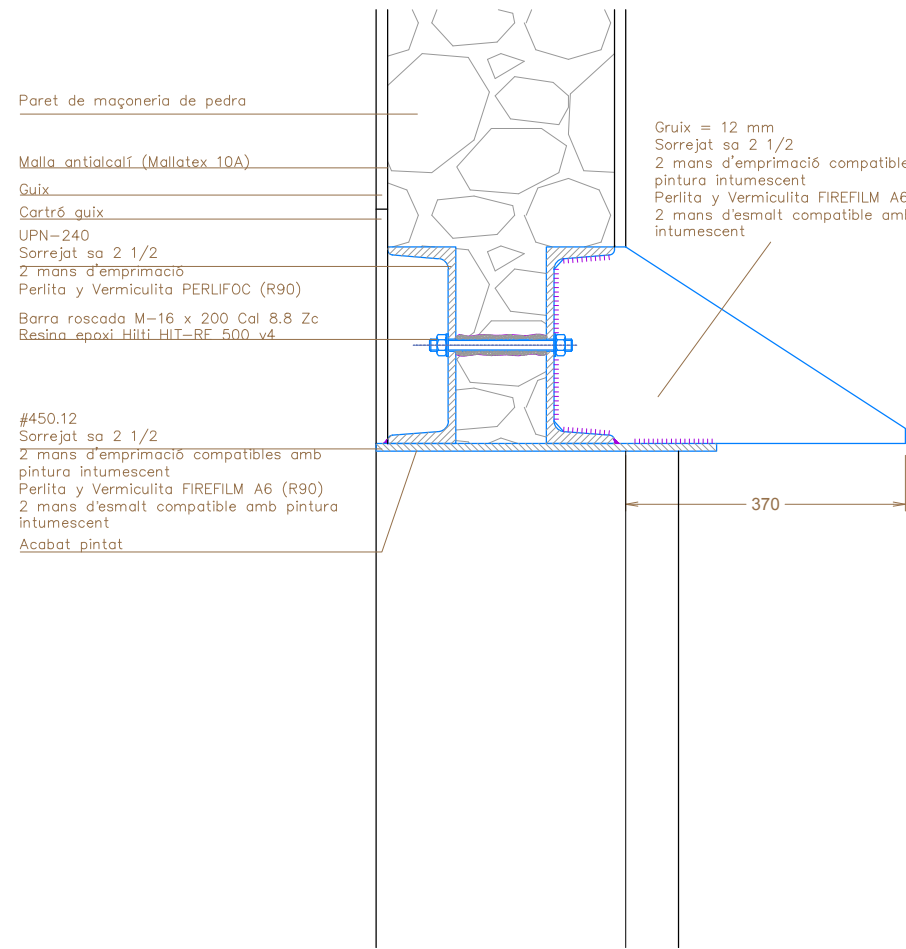
Detall C (planta)



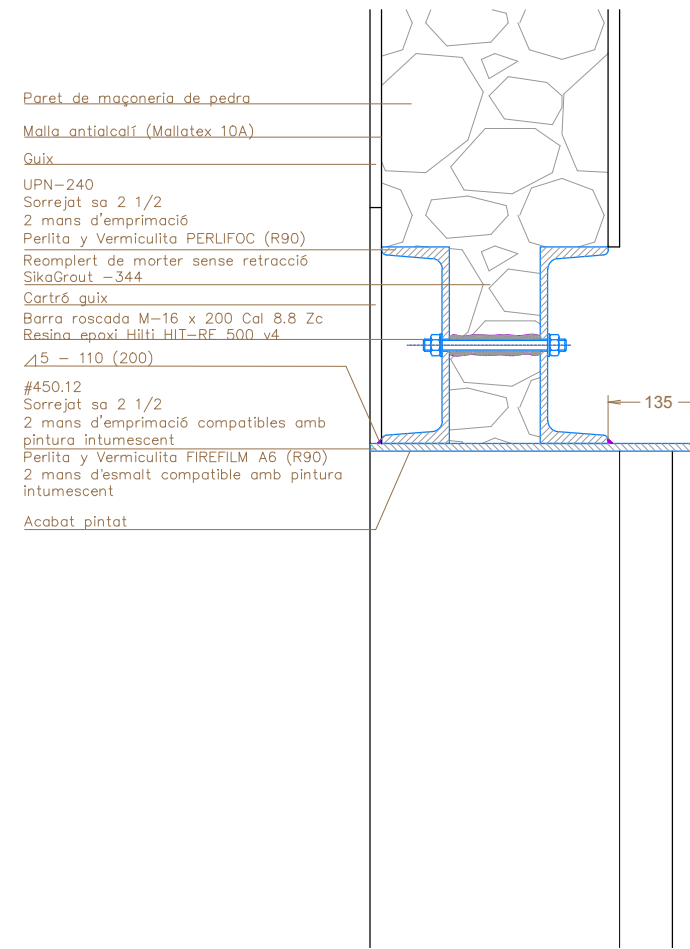
SECCIÓ F-F'



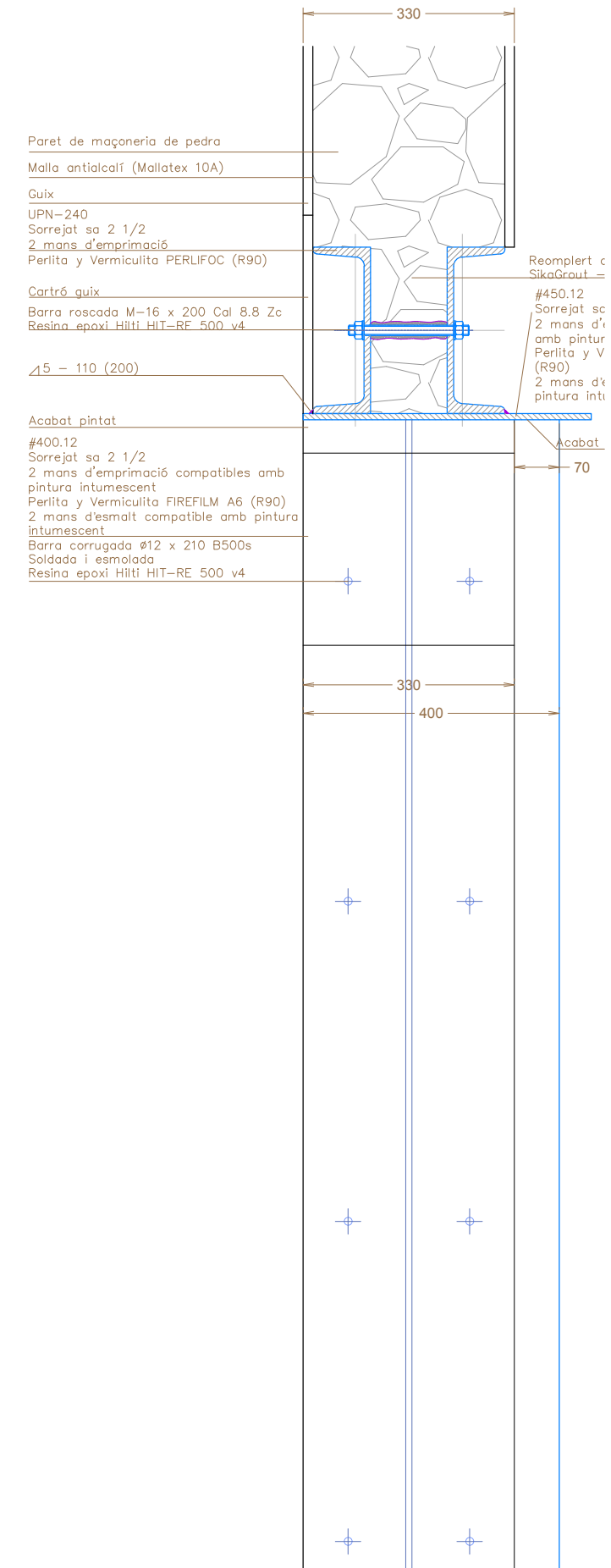
SECCIÓ E-E'



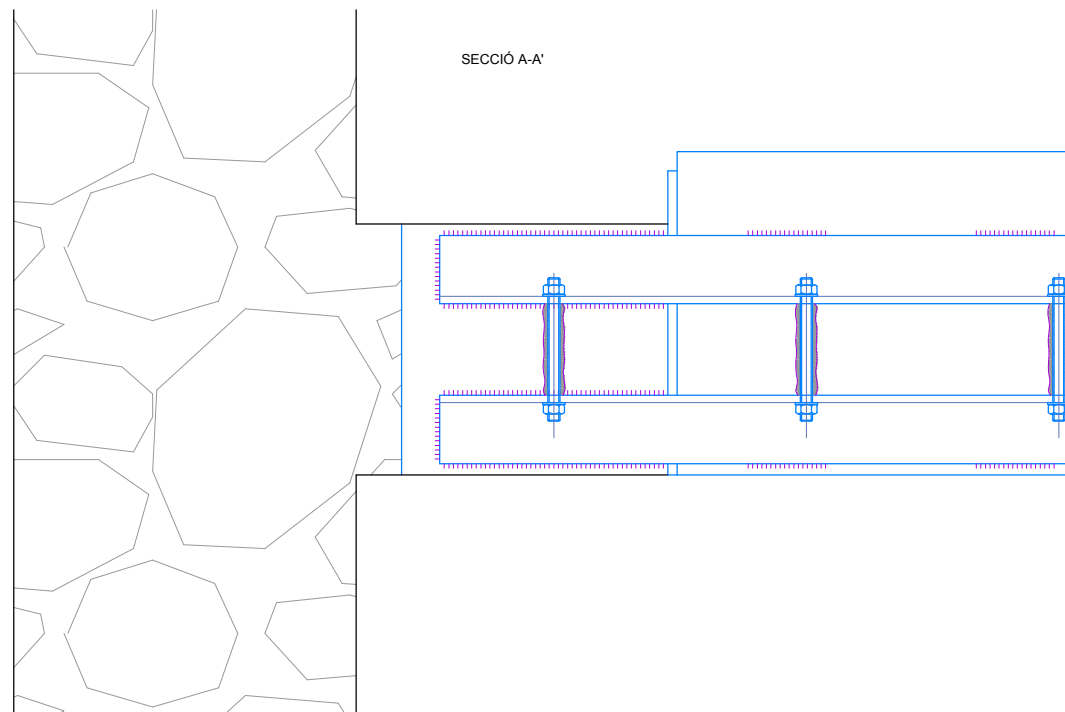
SECCIÓ D-D'



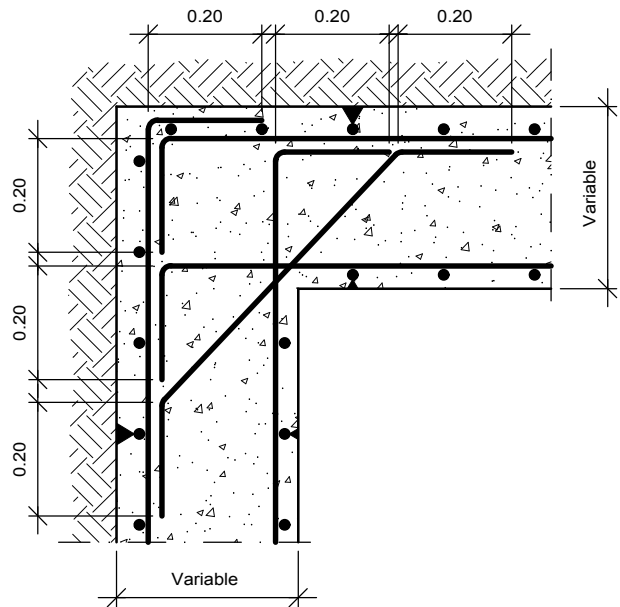
SECCIÓ C-C'



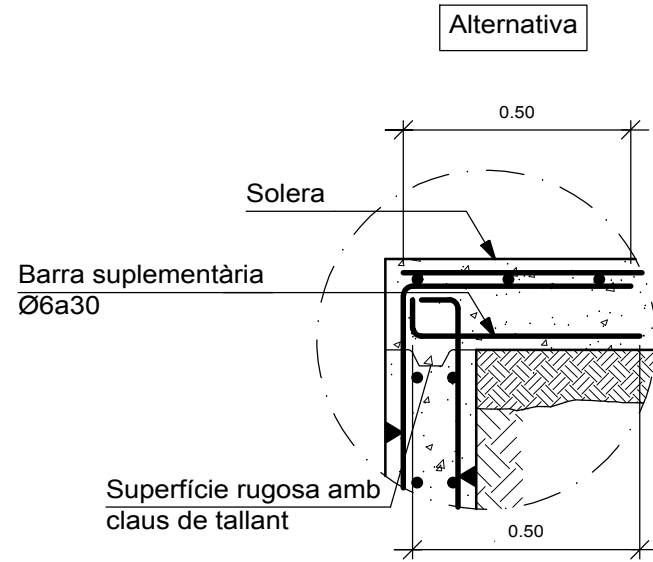
SECCIÓ A-A'



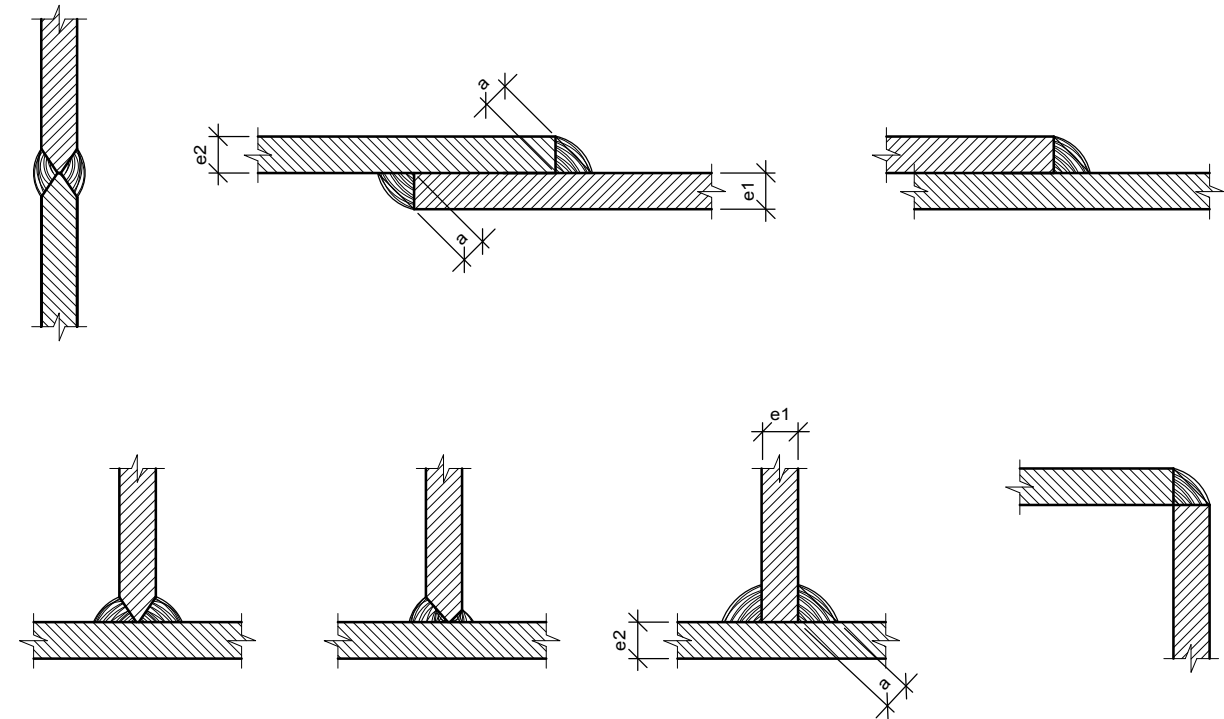
# Vall d'ascensor.



Esquema dels encontres en les cantonades de les armadures horitzontals



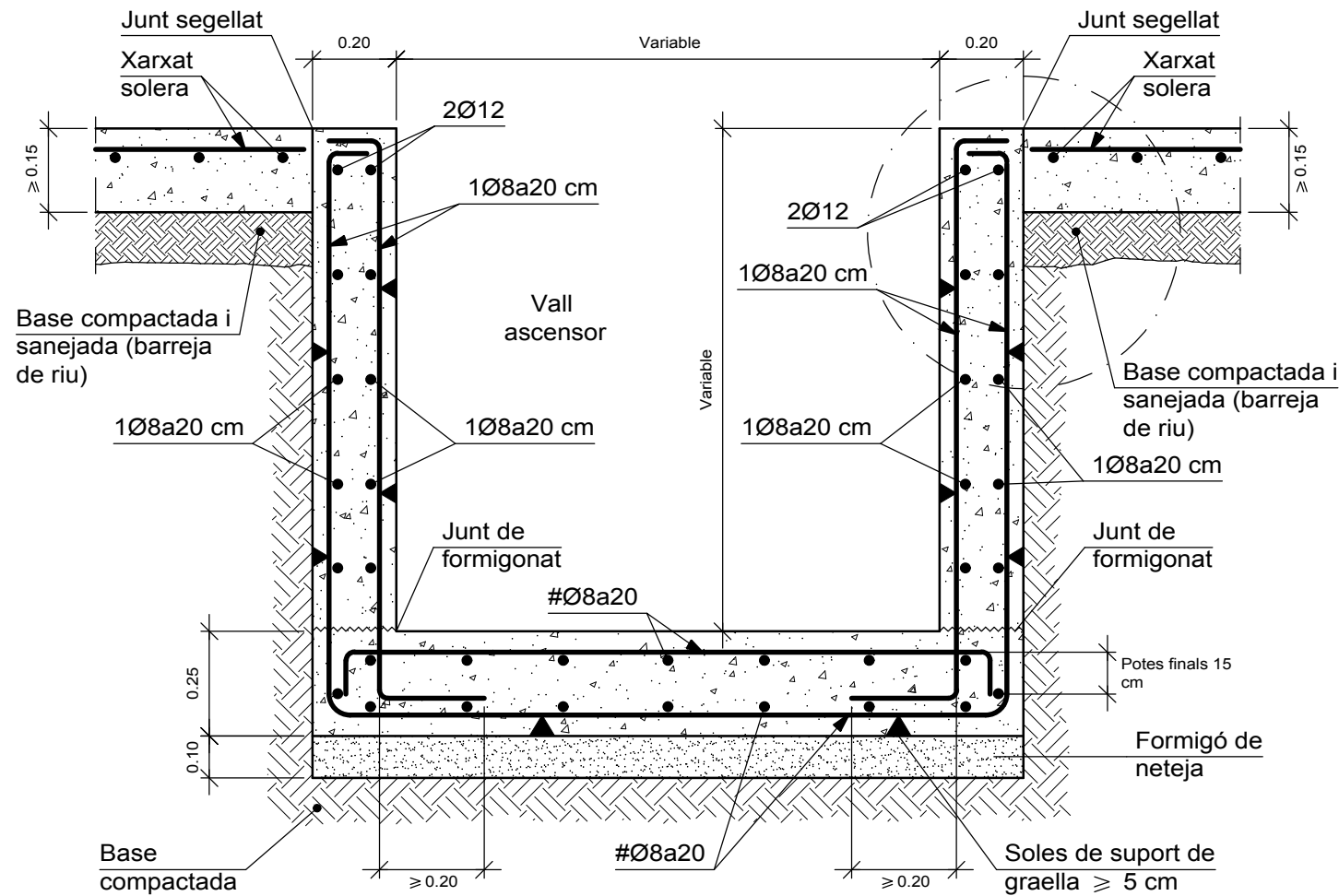
# Alternatives de soldadures.



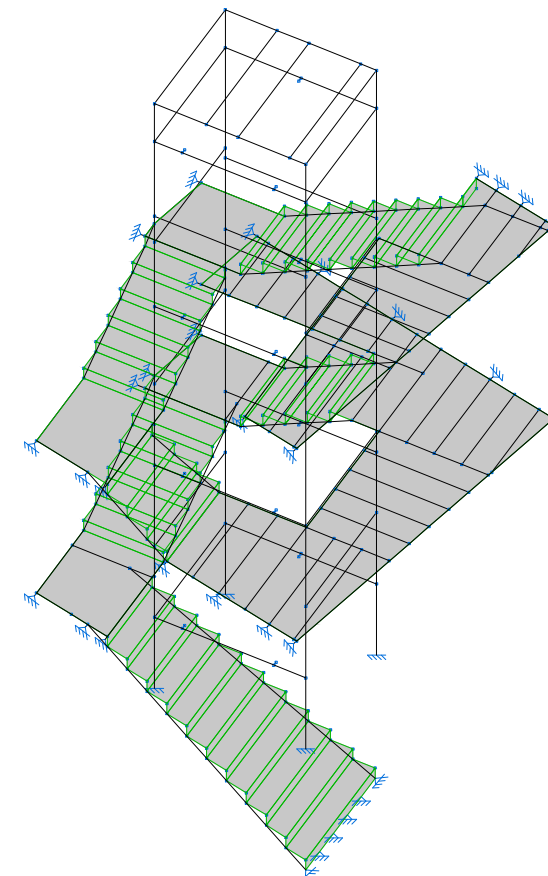
Els cordons de soldadura seran continus i de penetració completa

$$e1 > e2 : a \geq 1/2 e1$$

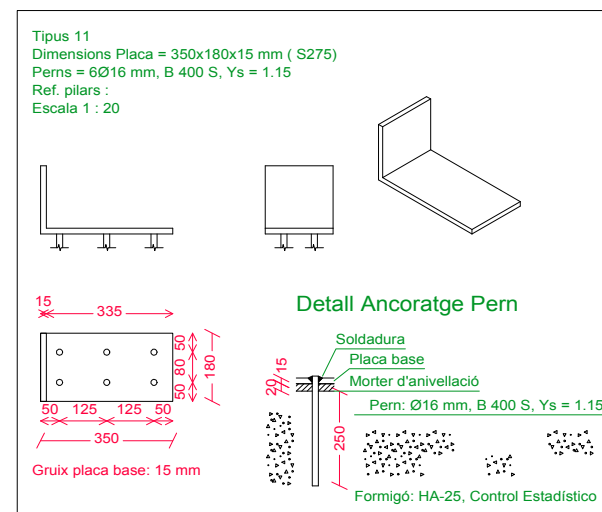
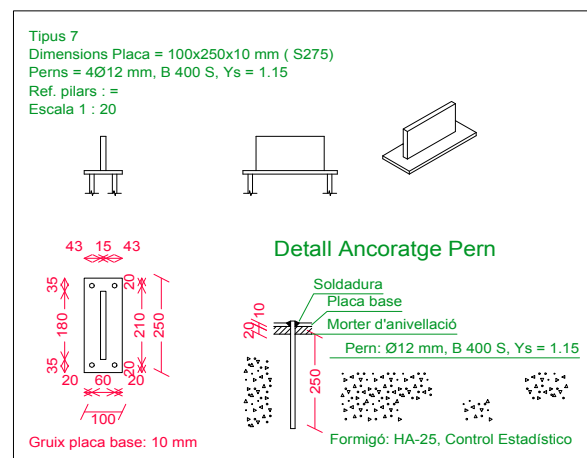
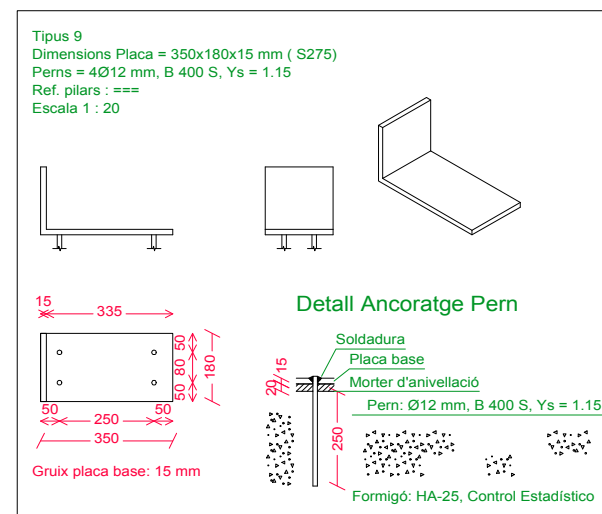
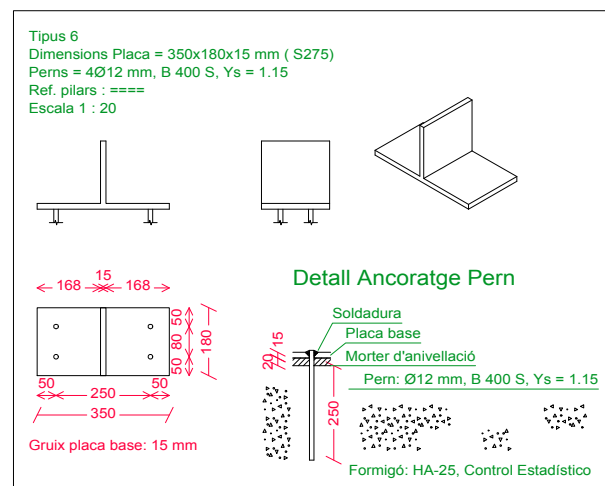
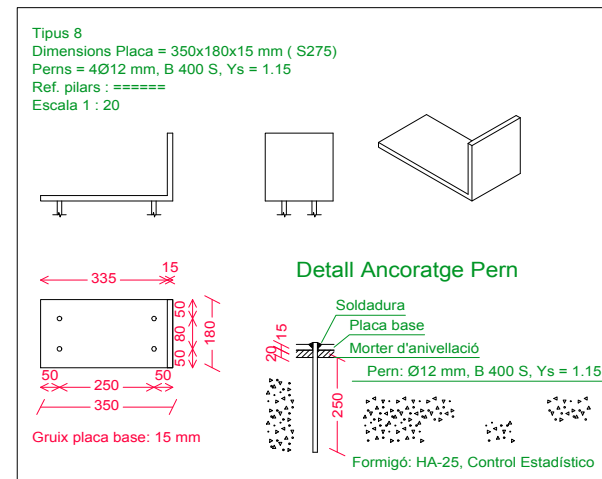
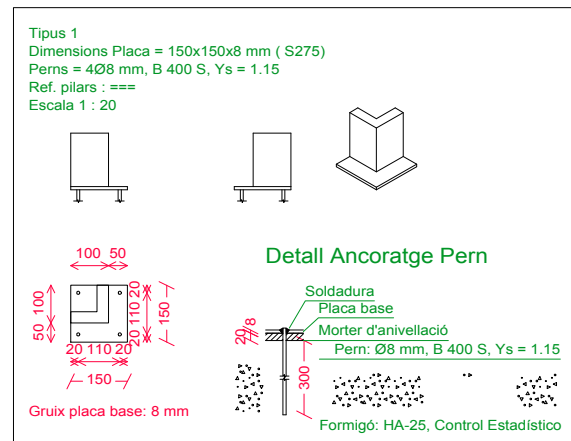
$$e2 > e1 : a \geq 1/2 e2$$



3D: 3d

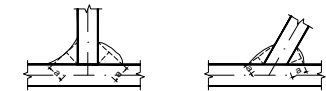


2315v1-2018-9  
 Tot Final Anclatges Fixos + modificacion EL DE PROJECTE  
 Norma d'acer laminat: CTE DB SE-A  
 Norma d'acer conformat: CTE DB SE-A  
 Acer laminat (Barres): S275  
 Acer laminat (Làmines): S275  
 Acer conformat (Làmines): S235  
 Escala: 1:100



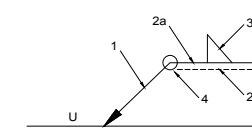
REFERÈNCIES I SIMBOLOGIA

a[mm]: Gruix de gola del cordó de soldadura en angle, que serà l'alçada major, mesurada perpendicularment a la cara exterior, entre tots els triangles que es poden inscriure entre les superfícies de les peces que hagin arribat a la fusió i la superfície exterior de les soldadures. 8.6.2.a CTE DB SE-A



L[mm]: longitud efectiva del cordó de soldadura

MÈTODE DE REPRESENTACIÓ DE SOLDADURES



Referències:  
1: línia de la fletxa  
2a: línia de referència (línia contínua)  
2b: línia d'identificació (línia a traços)  
3: símbol de soldadura  
4: indicacions complementàries  
U: Unió

Referències 1, 2a i 2b



El cordó de soldadura que es detalla es troba al costat de la fletxa.



El cordó de soldadura que es detalla es troba al costat oposat al de la fletxa.

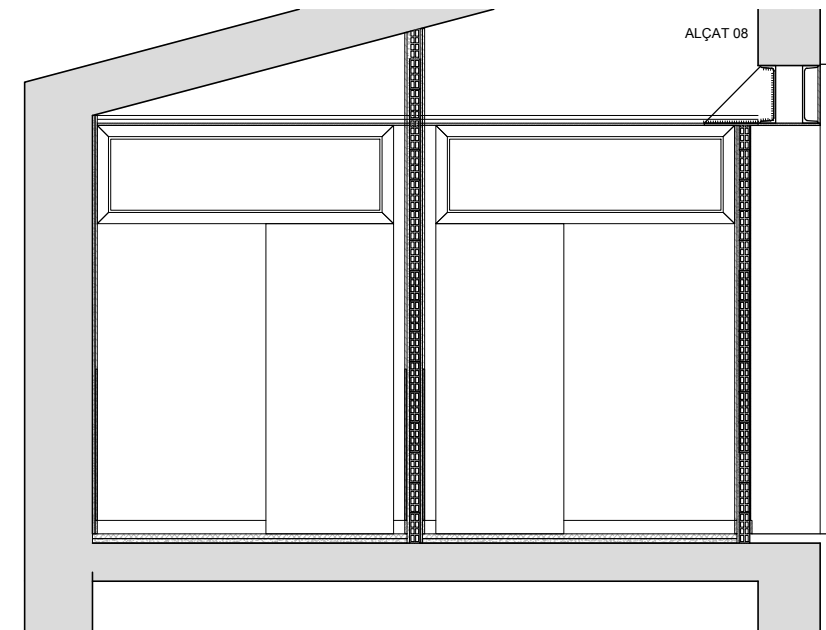
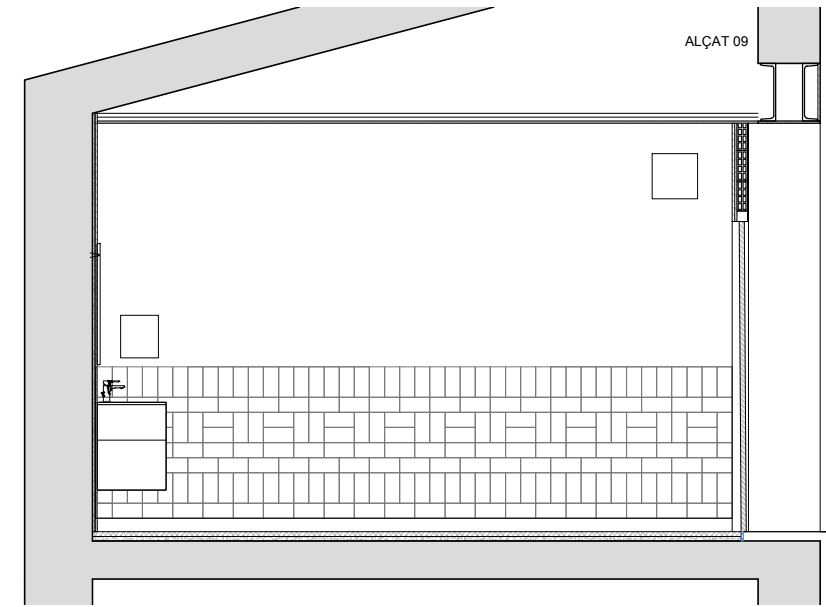
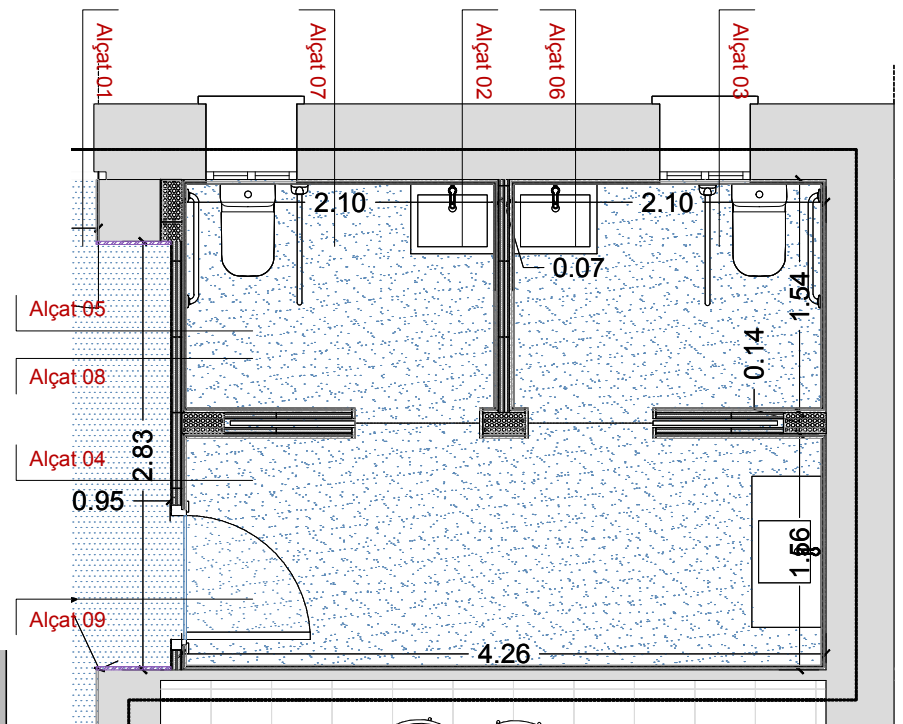
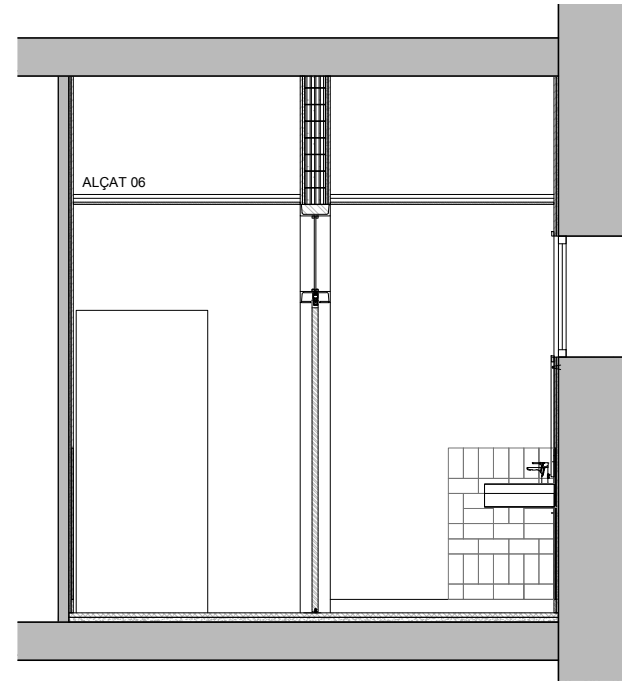
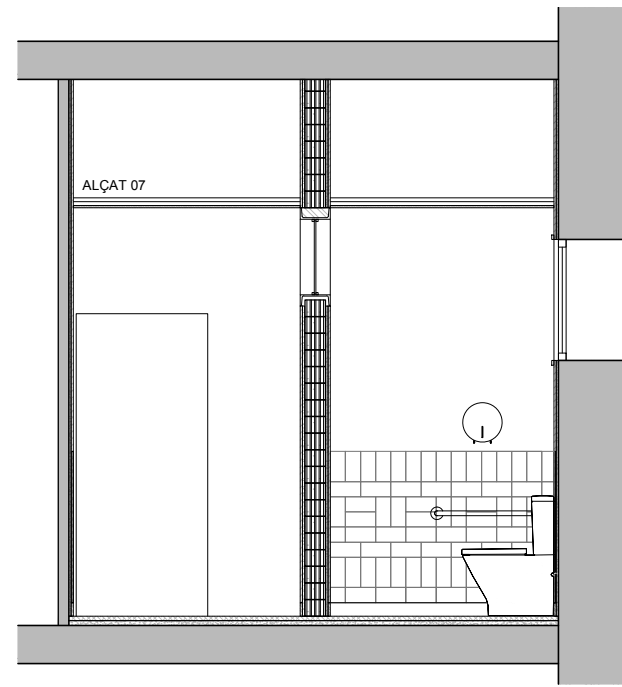
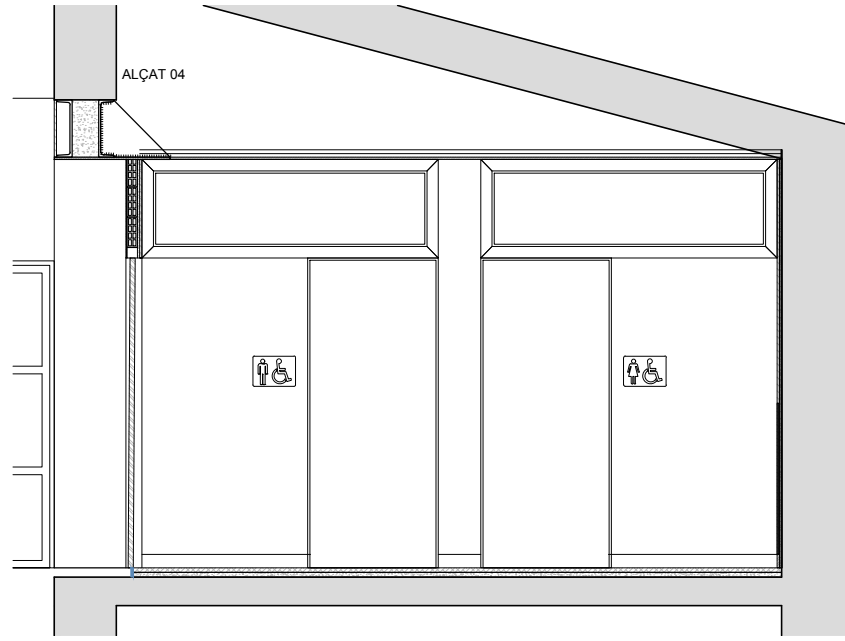
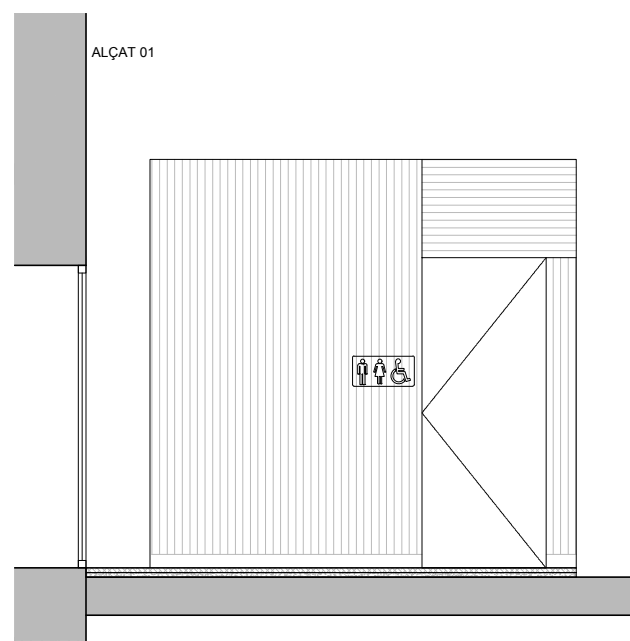
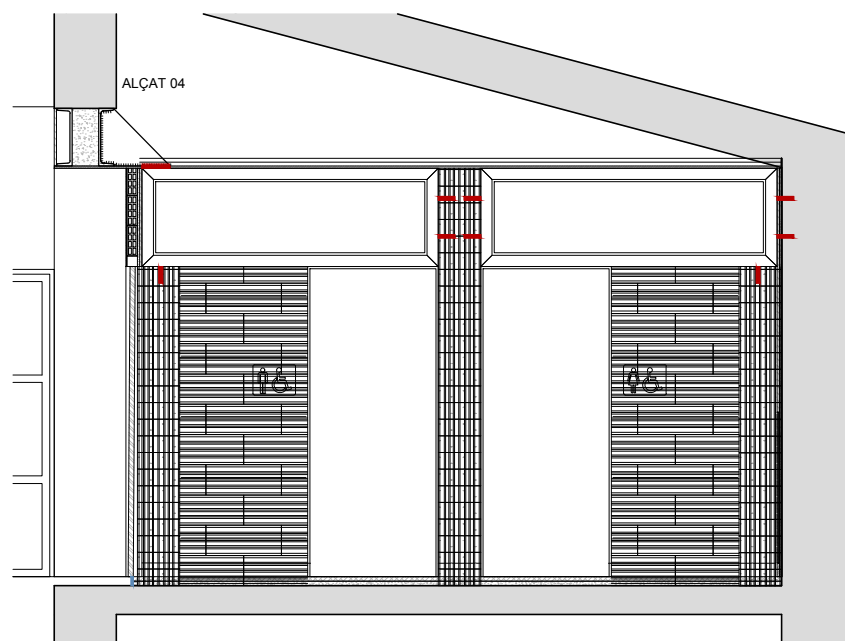
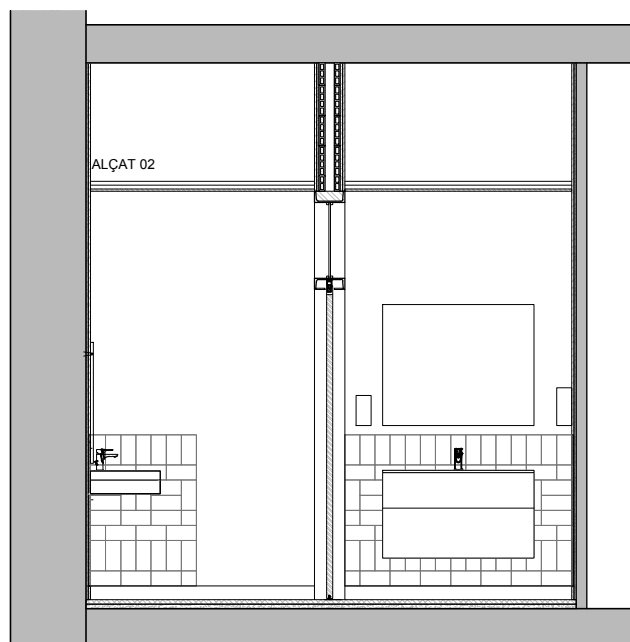
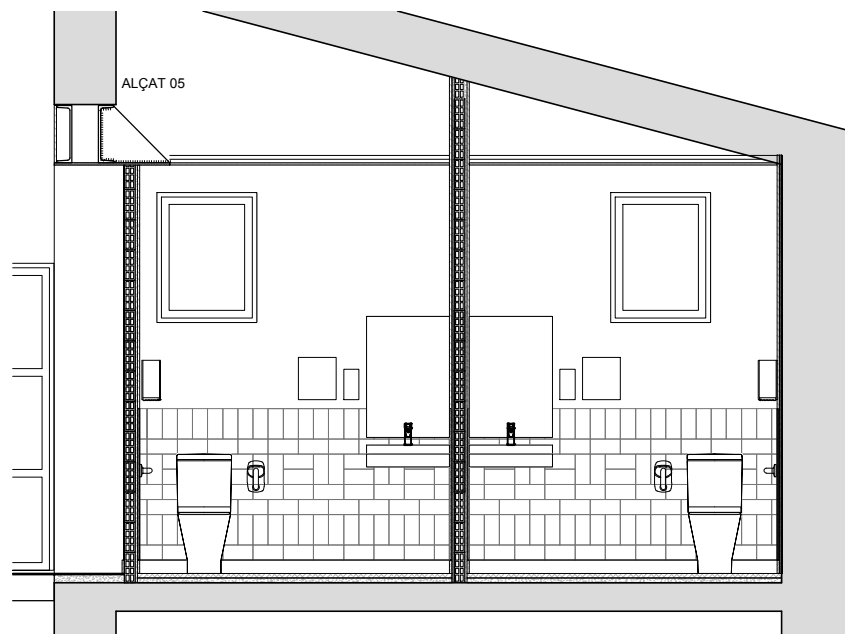
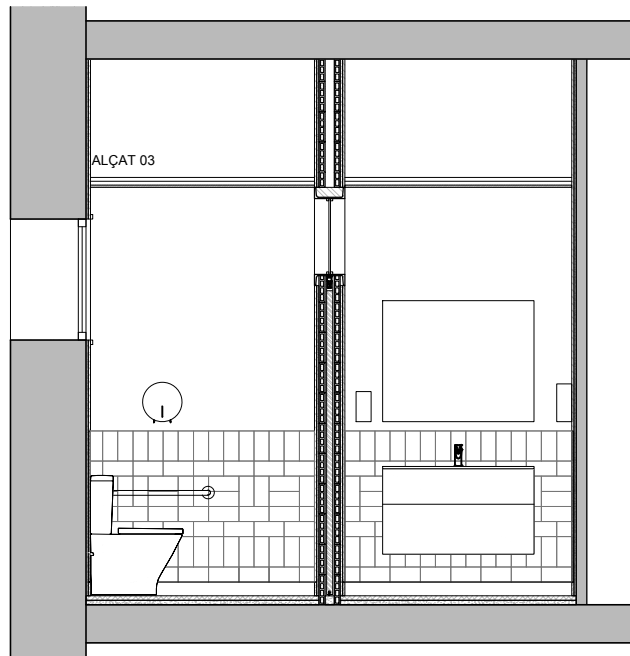
Referència 3

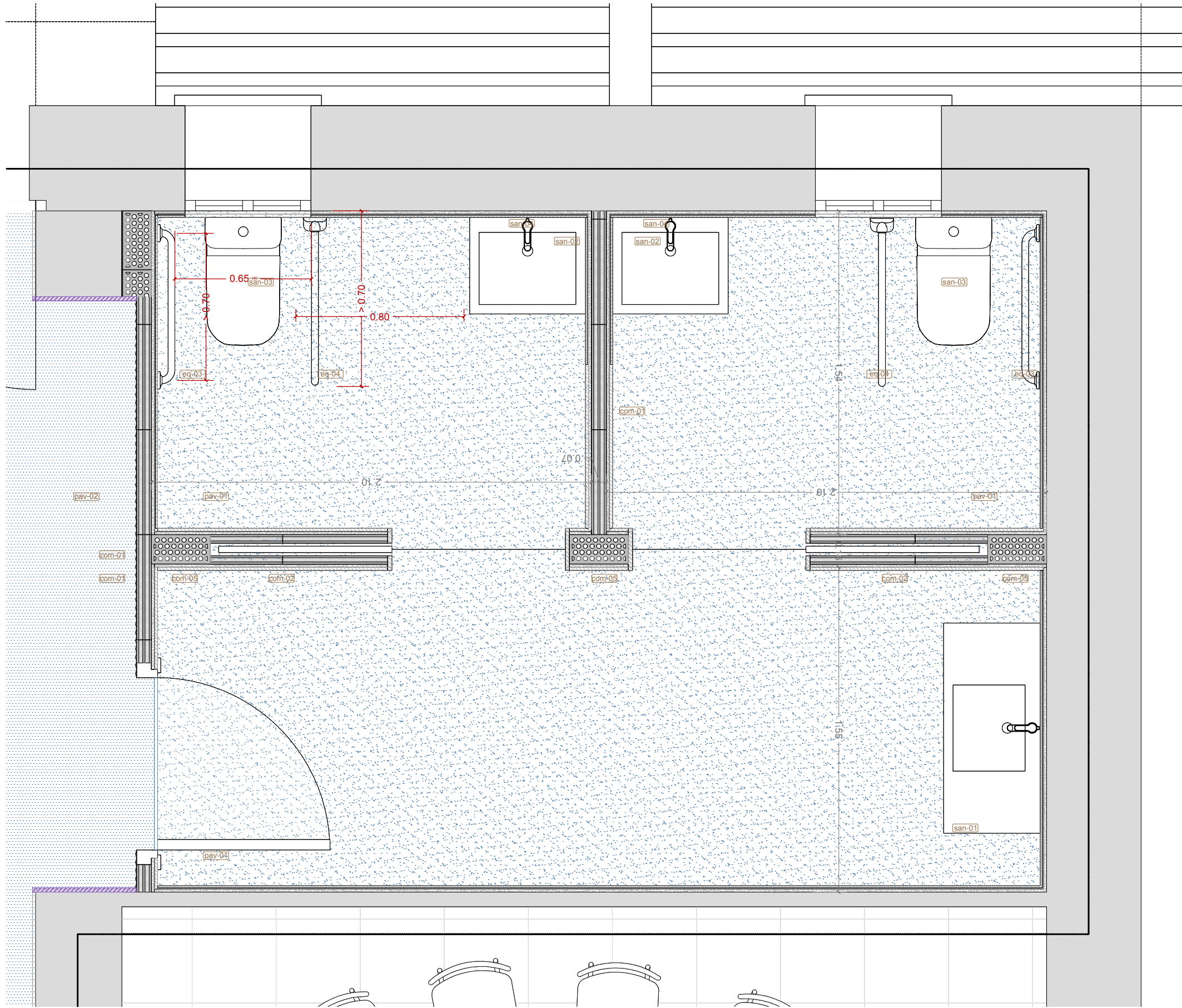
Designació	Il·lustració	Símbol
Soldadura en angle		
Soldadura a topall en "V" simple (amb xamfrà)		
Soldadura a topall en bisell simple		
Soldadura a topall en bisell doble		
Soldadura a topall en bisell simple amb taló d'arrel ampli		
Soldadura combinada a topall en bisell simple i en angle		
Soldadura a topall en biaix simple amb costat corb		

Referència 4

Representació	Descripció
	Soldadura realitzada en tot el perímetre de la peça
	Soldadura realitzada en taller
	Soldadura realitzada en el lloc de muntatge

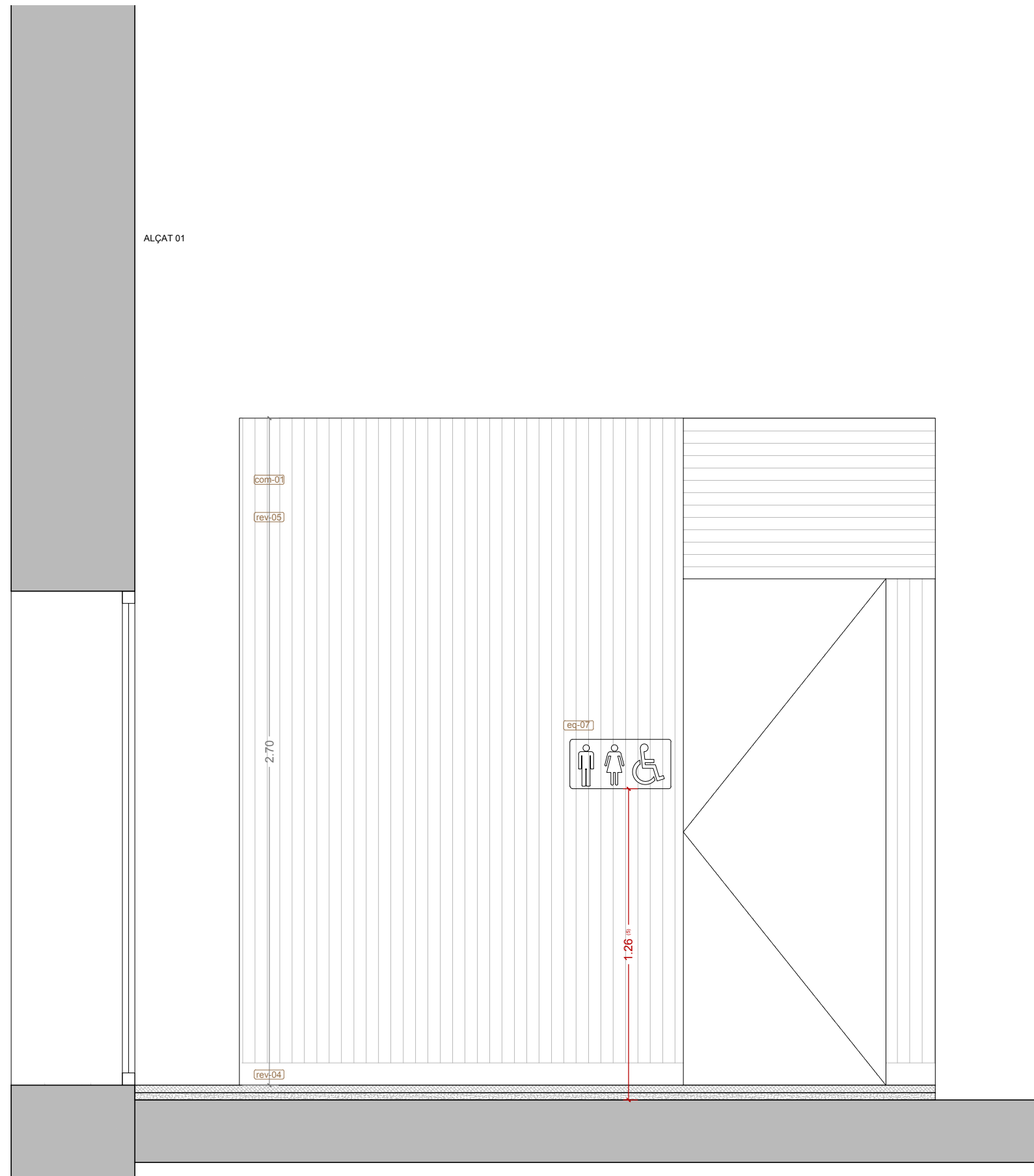
Plaques d'anclatge				
Material	Elements	Quantitat	Dimensions (mm)	Pes (kg)
S275	Placa base	4	150x150x8	5.65
		2	100x250x10	3.93
		17	350x180x15	126.11
		Total		135.69
B 400 S, Ys = 1.15 (corrugat)	Perns d'anclatge	16	Ø 8 - L = 336	2.12
		64	Ø 12 - L = 297	16.88
		8	Ø 12 - L = 292	2.07
		6	Ø 16 - L = 301	2.85
				Total





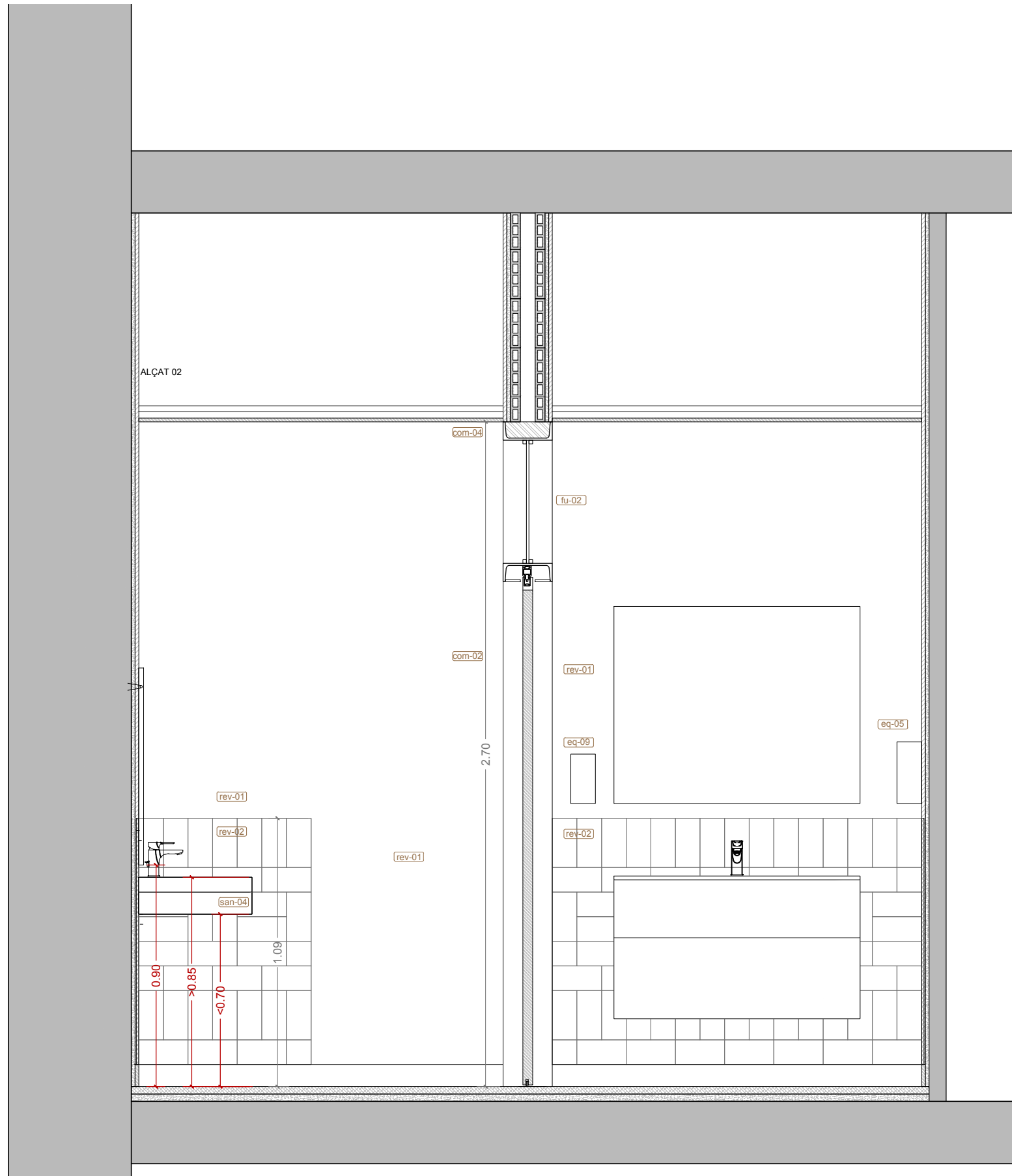
LLEGGENDA MATERIALS	
<b>Revestiments</b>	
rev-01	Arrebossat, enguixat i pintat. Color 9010.
rev-02	Enrajolat. Rajola 10x20 col·locada segons detall. Blanco antiguo textura antique de "todobarro"
rev-03	Enguixat i pintat. Color igual 9010.
rev-04	Rodapeu 9,5cm. Color 9001.
rev-05	Revestiment interior MDF amb relleu pintat. Color 9001.
<b>Compartimentació</b>	
com-01	Envà ceràmic 7cm
com-02	Envà ceràmic format per 2 envans de totxanes de 4cm de gruix i 6cm de cambra d'aire. Gruix total 14 cm.
com-04	Fals sostre format per una placa de guix laminat de 15 mm de gruix i fibra mineral de 50 mm de gruix. Color 9010.
com-05	Envà ceràmic de 14 cm d'espessor de fàbrica de maó ceràmic calat (gero).
<b>Paviments</b>	
pav-01	Paviment de formigó blanc amb fibres sintètiques i acabat polit amb exposició d'àrids. (color base 9001, arids color a definir per DF)
pav-02	Paviment metàl·lic (estructura/escala), Pintat 9001.
<b>Sanitaris</b>	
san-01	ROCA UNIK THE GAP. REF: A851984541. - Conjunto de mueble de dos cajones y lavabo de Stonex. Mides 990x455x580. 541 Fresno claro.
san-02	ROCA DAMA. REF: A327786000. - Lavabo de porcelana mural. Mides 550x460x145mm. Color Blanc.
san-03	ROCA THE GAP SQUARE REF: A3421AC000 / A341470000 / A80147200B - Inodoro completo de altura confort con salida dual (incluye taza Rimless, sistema de alimentación inferior y tapa de Supralit® con caída amortiguada) Color Blanc
san-04	ROCA L30-E. REF: A5A5809C00. - Grifería electrónica para lavabo (agua premezclada) para lavabo con desagüe automático. Acabat cromat
<b>Fusteria i Manyeria</b>	
fu-01	Porta corredera amb estructura metàl·lica. Fulla 200x80. Color 9001.
fu-02	Finestra interior amb marcs UPN 200. Color natural.
<b>Equipment</b>	
eq-01	Mirall 55x80
eq-02	Mirall 100x80
eq-03	ROCA COMFORT. REF: A816903009 - Asa de baño recta acabado blanco
eq-04	ROCA COMFORT. REF: A816909009 - Asa de baño abatible acabado blanco
eq-05	ROCA. REF: A817410001- Dispensador de toallias (200 uds). Acabado brillo
eq-06	ROCA. REF: A817406001 - Dispensador de papel higiénico Ø 260 mm. Acabado brillo
eq-07	Pictogramas normalizados de sexo en alto relieve y contraste cromático. Acabat acer i negre.
eq-08	Pictogramas normalizados de sexo en alto relieve y contraste cromático. Acabat en fusta
eq-09	Sabonera
<b>NORMATIVA</b>	
<b>Toleràncies</b>	
(1)	70 - 75 cm
(2)	70 - 120 cm
(3)	45 - 50 cm
(4)	65 - 70 cm
(5)	80 - 120 cm

LLEGGENDA	
	Àmbit d'actuació
<b>Notes:</b>	
- Base Cartogràfica Ajuntament de Riells i Viabrea	



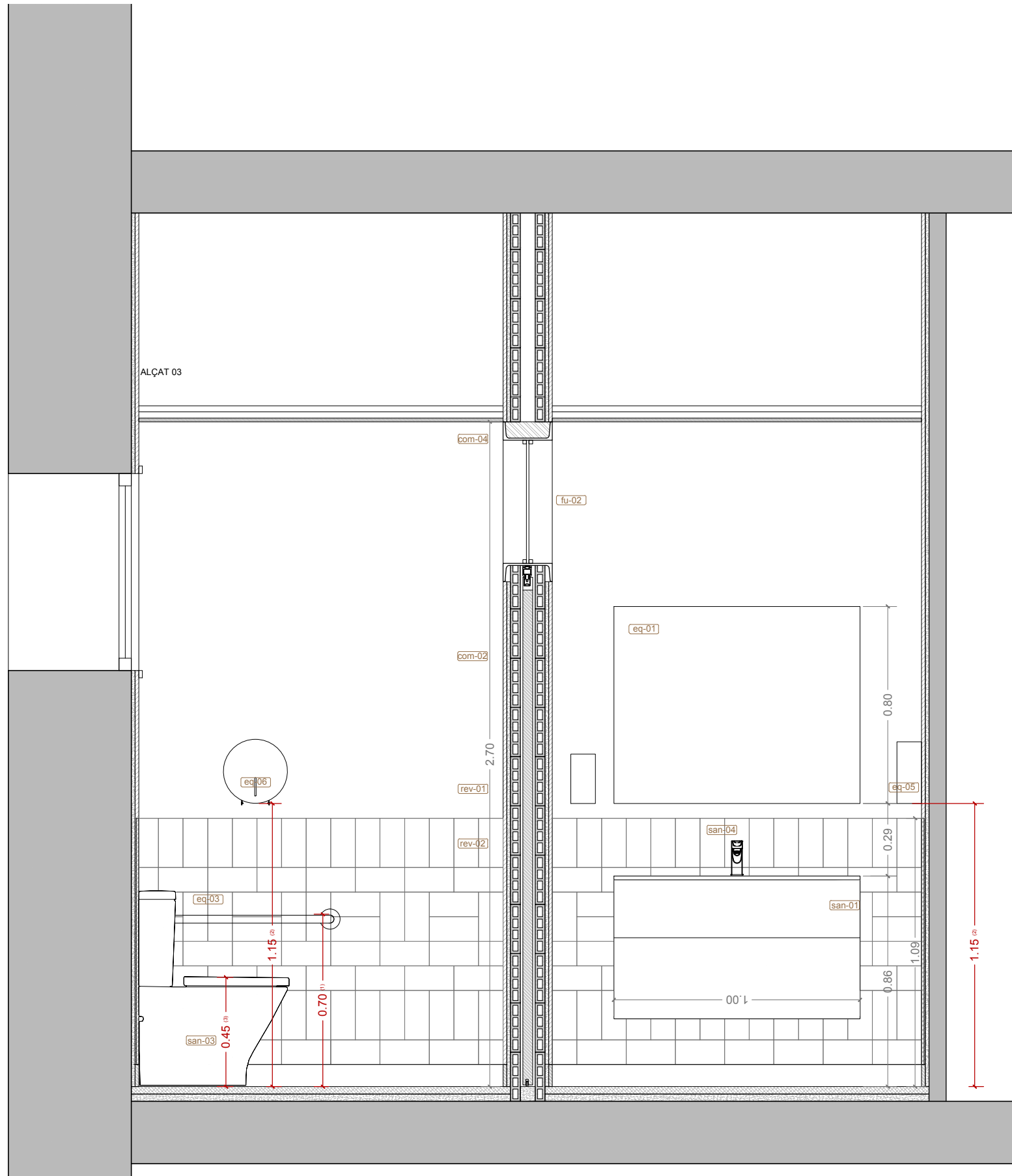
LLEGENDA MATERIALS	
<b>Revestiments</b>	
rev-01	Arrebossat, enguixat i pintat. Color 9010.
rev-02	Enrajolat. Rajola 10x20 col·locada segons detall. Blanco antiguo textura antique de "todobarro"
rev-03	Enguixat i pintat. Color igual 9010.
rev-04	Rodapeu 9,5cm. Color 9001.
rev-05	Revestiment interior MDF amb relleu pintat. Color 9001.
<b>Compartimentació</b>	
com-01	Envà ceràmic 7cm
com-02	Envà ceràmic format per 2 envans de totxanes de 4cm de gruix i 6cm de cambra d'aire. Gruix total 14 cm. Color 9010.
com-04	Fals sostre format per una placa de guix laminat de 15 mm de gruix i fibra mineral de 50 mm de gruix. Color 9010.
com-05	Envà ceràmic de 14 cm d'espessor de fàbrica de maó ceràmic calat (gero).
<b>Paviments</b>	
pav-01	Paviment de formigó blanc amb fibres sintètiques i acabat polit amb exposició d'àrids. (color base 9001, aríds color a definir per DF)
pav-02	Paviment metàl·lic (estructura/escala), Pintat 9001.
<b>Sanitaris</b>	
san-01	ROCA UNIK THE GAP. REF: A851984541. - Conjunto de mueble de dos cajones y lavabo de Stonex. Mides 990x455x580. 541 Fresno claro.
san-02	ROCA DAMA. REF: A327786000. - Lavabo de porcelana mural. Mides 550x460x145mm. Color Blanc.
san-03	ROCA THE GAP SQUARE REF: A3421AC000 / A341470000 / A80147200B - Inodoro completo de altura confort con salida dual (incluye taza Rimless, cisterna de alimentación inferior y tapa de Supralit® con caída amortiguada) Color Blanc
san-04	ROCA L30-E. REF: A5A5809C00. - Grifería electrónica para lavabo (agua premezclada) para lavabo con desagüe automático. Acabat cromat
<b>Fusteria i Manyeria</b>	
fu-01	Porta corredera amb estructura metàlica. Fulla 200x80. Color 9001.
fu-02	Finestra interior amb marcs UPN 200. Color natural.
<b>Equipment</b>	
eq-01	Mirall 55x80
eq-02	Mirall 100x80
eq-03	ROCA COMFORT. REF: A816903009 - Asa de baño recta acabado blanco
eq-04	ROCA COMFORT. REF: A816909009 - Asa de baño abatible acabado blanco
eq-05	ROCA. REF:A817410001- Dispensador de toallias (200 uds). Acabado brillo
eq-06	ROCA. REF: A817406001 - Dispensador de papel higiénico Ø 260 mm. Acabado brillo
eq-07	Pictogramas normalizados de sexo en alto relieve y contraste cromático. Acabat acer i negre.
eq-08	Pictogramas normalizados de sexo en alto relieve y contraste cromático. Acabat en fusta
eq-09	Sabonera
<b>NORMATIVA</b>	
<b>Toleràncies</b>	
(1)	70 - 75 cm
(2)	70 - 120 cm
(3)	45 - 50 cm
(4)	65 - 70 cm
(5)	80 - 120 cm

LLEGENDA	
	Àmbit d'actuació
<b>Notes:</b>	
- Base Cartogràfica Ajuntament de Riells i Viabrea	



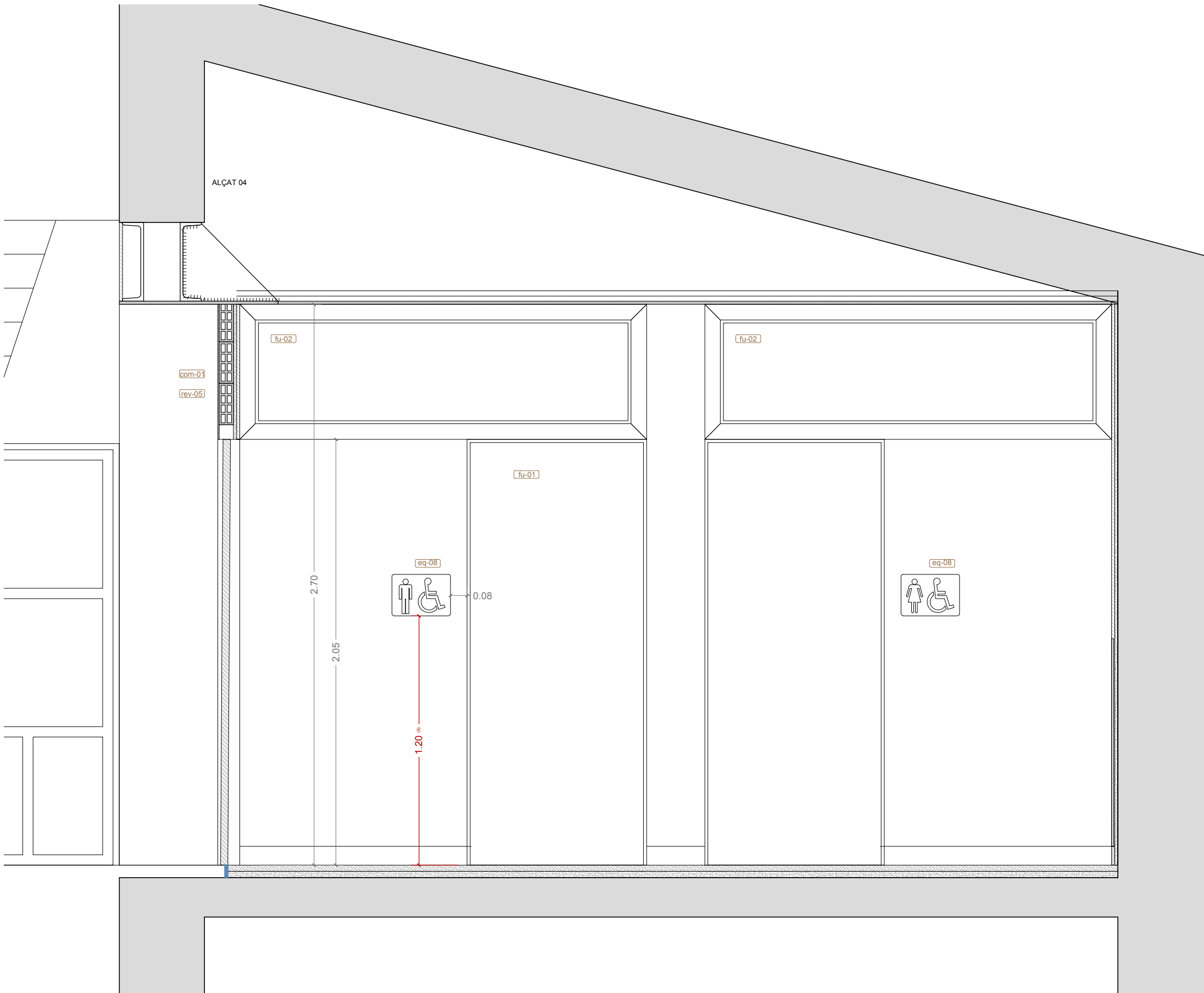
LLEGENDA MATERIALS	
<b>Revestiments</b>	
rev-01	Arrebossat, enguixat i pintat. Color 9010.
rev-02	Enrajolat. Rajola 10x20 col·locada segons detall. Blanco antiguo textura antique de "todobarro"
rev-03	Enguixat i pintat. Color igual 9010.
rev-04	Rodapeu 9,5cm. Color 9001.
rev-05	Revestiment interior MDF amb relleu pintat. Color 9001.
<b>Compartimentació</b>	
com-01	Envà ceràmic 7cm
com-02	Envà ceràmic format per 2 envans de totxanes de 4cm de gruix i 6cm de cambra d'aire. Gruix total 14 cm.
com-04	Fals sostre format per una placa de guix laminat de 15 mm de gruix i fibra mineral de 50 mm de gruix. Color 9010.
com-05	Envà ceràmic de 14 cm d'espessor de fàbrica de maó ceràmic calat (gero).
<b>Paviments</b>	
pav-01	Paviment de formigó blanc amb fibres sintètiques i acabat polit amb exposició d'àrids. (color base 9001, arids color a definir per DF)
pav-02	Paviment metàl·lic (estructura/escala), Pintat 9001.
<b>Sanitaris</b>	
san-01	ROCA UNIK THE GAP. REF: A851984541. - Conjunto de mueble de dos cajones y lavabo de Stonex. Mides 990x455x580. 541 Fresno claro.
san-02	ROCA DAMA. REF: A327786000. - Lavabo de porcelana mural. Mides 550x460x145mm. Color Blanc.
san-03	ROCA THE GAP SQUARE REF: A3421AC000 / A341470000 / A80147200B - Inodoro completo de altura confort con salida dual (incluye taza Rimless, cisterna de alimentación inferior y tapa de Supralit® con caída amortiguada) Color Blanc
san-04	ROCA L30-E. REF: A5A5809C00. - Grifería electrónica para lavabo (agua premezclada) para lavabo con desagüe automático. Acabat cromat
<b>Fusteria i Manyeria</b>	
fu-01	Porta corredera amb estructura metàl·lica. Fulla 200x80. Color 9001.
fu-02	Finestra interior amb marcs UPN 200. Color natural.
<b>Equipment</b>	
eq-01	Mirall 55x80
eq-02	Mirall 100x80
eq-03	ROCA COMFORT. REF: A816903009 - Asa de baño recta acabado blanco
eq-04	ROCA COMFORT. REF: A816909009 - Asa de baño abatible acabado blanco
eq-05	ROCA. REF:A817410001- Dispensador de toallias (200 uds). Acabado brillo
eq-06	ROCA. REF: A817406001 - Dispensador de papel higiénico Ø 260 mm. Acabado brillo
eq-07	Pictogramas normalizados de sexo en alto relieve y contraste cromático. Acabat acer i negre.
eq-08	Pictogramas normalizados de sexo en alto relieve y contraste cromático. Acabat en fusta
eq-09	Sabonera
<b>NORMATIVA</b>	
<b>Toleràncies</b>	
(1)	70 - 75 cm
(2)	70 - 120 cm
(3)	45 - 50 cm
(4)	65 - 70 cm
(5)	80 - 120 cm

LLEGENDA	
	Àmbit d'actuació
<b>Notes:</b>	
- Base Cartogràfica Ajuntament de Riells i Viabrea	



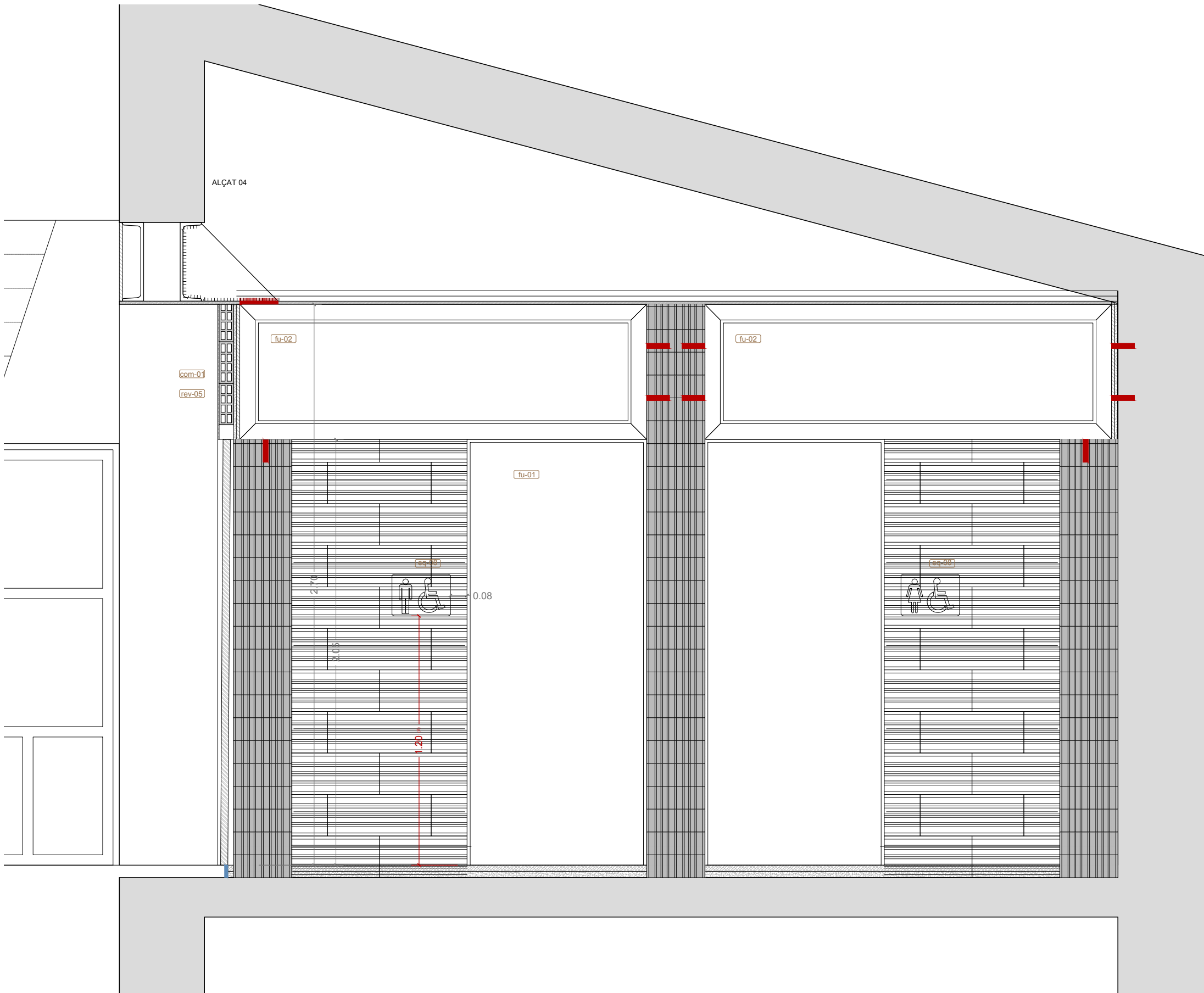
LLEGGENDA MATERIALS	
<b>Revestiments</b>	
rev-01	Arrebossat, enguixat i pintat. Color 9010.
rev-02	Enrajolat. Rajola 10x20 col·locada segons detall. Blanco antiguo textura antique de "todobarro"
rev-03	Enguixat i pintat. Color igual 9010.
rev-04	Rodapeu 9,5cm. Color 9001.
rev-05	Revestiment interior MDF amb relleu pintat. Color 9001.
<b>Compartimentació</b>	
com-01	Envà ceràmic 7cm
com-02	Envà ceràmic format per 2 envans de totxanes de 4cm de gruix i 6cm de cambra d'aire. Gruix total 14 cm.
com-04	Fals sostre format per una placa de guix laminat de 15 mm de gruix i fibra mineral de 50 mm de gruix. Color 9010.
com-05	Envà ceràmic de 14 cm d'espessor de fàbrica de maó ceràmic calat (gero).
<b>Paviments</b>	
pav-01	Paviment de formigó blanc amb fibres sintètiques i acabat polit amb exposició d'àrids. (color base 9001, aríds color a definir per DF)
pav-02	Paviment metàl·lic (estructura/escala), Pintat 9001.
<b>Sanitaris</b>	
san-01	ROCA UNIK THE GAP. REF: A851984541. - Conjunto de mueble de dos cajones y lavabo de Stonex. Mides 990x455x580. 541 Fresno claro.
san-02	ROCA DAMA. REF: A327786000. - Lavabo de porcelana mural. Mides 550x460x145mm. Color Blanc.
san-03	ROCA THE GAP SQUARE REF: A3421AC000 / A341470000 / A80147200B - Inodoro completo de altura confort con salida dual (incluye taza Rimless, sistema de alimentación inferior y tapa de Supralit® con caída amortiguada) Color Blanc
san-04	ROCA L30-E. REF: A5A5809C00. - Grifería electrónica para lavabo (agua premezclada) para lavabo con desagüe automático. Acabat cromat
<b>Fusteria i Manyeria</b>	
fu-01	Porta corredera amb estructura metàl·lica. Fulla 200x80. Color 9001.
fu-02	Finestra interior amb marcs UPN 200. Color natural.
<b>Equipment</b>	
eq-01	Mirall 55x80
eq-02	Mirall 100x80
eq-03	ROCA COMFORT. REF: A816903009 - Asa de bañó recta acabado blanco
eq-04	ROCA COMFORT. REF: A816909009 - Asa de bañó abatible acabado blanco
eq-05	ROCA. REF:A817410001- Dispensador de toallias (200 uds). Acabado brillo
eq-06	ROCA. REF: A817406001 - Dispensador de papel higiénico Ø 260 mm. Acabado brillo
eq-07	Pictogramas normalizados de sexo en alto relieve y contraste cromático. Acabat acer i negre.
eq-08	Pictogramas normalizados de sexo en alto relieve y contraste cromático. Acabat en fusta
eq-09	Sabonera
<b>NORMATIVA</b>	
<b>Toleràncies</b>	
(1)	70 - 75 cm
(2)	70 - 120 cm
(3)	45 - 50 cm
(4)	65 - 70 cm
(5)	80 - 120 cm

LLEGGENDA	
	Àmbit d'actuació
<b>Notes:</b>	
- Base Cartogràfica Ajuntament de Riells i Viabrea	



LLEGENDA MATERIALS	
<b>Revestiments</b>	
rev-01	Arrebossat, enguixat i pintat. Color 9010.
rev-02	Enrajolat. Rajola 10x20 col·locada segons detall. Blanco antiguo textura antique de "todobarro"
rev-03	Enguixat i pintat. Color igual 9010.
rev-04	Rodapeu 9,5cm. Color 9001.
rev-05	Revestiment interior MDF amb relleu pintat. Color 9001.
<b>Compartimentació</b>	
com-01	Envà ceràmic 7cm
com-02	Envà ceràmic format per 2 envans de totxanes de 4cm de gruix i 6cm de cambra d'aire. Gruix total 14 cm.
com-04	Fals sostre format per una placa de guix laminat de 15 mm de gruix i fibra mineral de 50 mm de gruix. Color 9010.
com-05	Envà ceràmic de 14 cm d'espessor de fàbrica de maó ceràmic calat (gero).
<b>Paviments</b>	
pav-01	Paviment de formigó blanc amb fibres sintètiques i acabat polit amb exposició d'àrids. (color base 9001, arids color a definir per DF)
pav-02	Paviment metàl·lic (estructura/escala), Pintat 9001.
<b>Sanitaris</b>	
san-01	ROCA UNIK THE GAP. REF: A851984541. - Conjunto de mueble de dos cajones y lavabo de Stonex. Mides 990x455x580. 541 Fresno claro.
san-02	ROCA DAMA. REF: A327786000. - Lavabo de porcelana mural. Mides 550x460x145mm. Color Blanc.
san-03	ROCA THE GAP SQUARE REF: A3421AC000 / A341470000 / A80147200B - Inodoro completo de altura confort con salida dual (incluye taza Rimless, cisterna de alimentación inferior y tapa de Supralit® con caída amortiguada) Color Blanc
san-04	ROCA L30-E. REF: A5A5809C00. - Grifería electrónica para lavabo (agua premezclada) para lavabo con desagüe automático. Acabat cromat
<b>Fusteria i Manyeria</b>	
fu-01	Porta corredera amb estructura metàl·lica. Fulla 200x80. Color 9001.
fu-02	Finestra interior amb marcs UPN 200. Color natural.
<b>Equipment</b>	
eq-01	Mirall 55x80
eq-02	Mirall 100x80
eq-03	ROCA COMFORT. REF: A816903009 - Asa de baño recta acabado blanco
eq-04	ROCA COMFORT. REF: A816909009 - Asa de baño abatible acabado blanco
eq-05	ROCA. REF: A817410001- Dispensador de toallias (200 uds). Acabado brillo
eq-06	ROCA. REF: A817406001 - Dispensador de papel higiénico Ø 260 mm. Acabado brillo
eq-07	Pictogramas normalizados de sexo en alto relieve y contraste cromático. Acabat acer i negre.
eq-08	Pictogramas normalizados de sexo en alto relieve y contraste cromático. Acabat en fusta
eq-09	Sabonera
<b>NORMATIVA</b>	
<b>Toleràncies</b>	
(1)	70 - 75 cm
(2)	70 - 120 cm
(3)	45 - 50 cm
(4)	65 - 70 cm
(5)	80 - 120 cm

<b>LLEGENDA</b>
Àmbit d'actuació
Notes:
- Base Cartogràfica Ajuntament de Riells i Viabrea



LLEGENDA MATERIALS	
<b>Revestiments</b>	
rev-01	Arrebossat, enguixat i pintat. Color 9010.
rev-02	Enrajolat. Rajola 10x20 col·locada segons detall. Blanco antiguo textura antique de "todobarro"
rev-03	Enguixat i pintat. Color igual 9010.
rev-04	Rodapeu 9,5cm. Color 9001.
rev-05	Revestiment interior MDF amb relleu pintat. Color 9001.
<b>Compartimentació</b>	
com-01	Envà ceràmic 7cm
com-02	Envà ceràmic format per 2 envans de totxanes de 4cm de gruix i 6cm de cambra d'aire. Gruix total 14 cm.
com-04	Fals sostre format per una placa de guix laminat de 15 mm de gruix i fibra mineral de 50 mm de gruix. Color 9010.
com-05	Envà ceràmic de 14 cm d'espessor de fàbrica de maó ceràmic calat (gero).
<b>Paviments</b>	
pav-01	Paviment de formigó blanc amb fibres sintètiques i acabat polit amb exposició d'àrids. (color base 9001, arids color a definir per DF)
pav-02	Paviment metàl·lic (estructura/escala), Pintat 9001.
<b>Sanitaris</b>	
san-01	ROCA UNIK THE GAP. REF: A851984541. - Conjunto de mueble de dos cajones y lavabo de Stonex. Mides 990x455x580. 541 Fresno claro.
san-02	ROCA DAMA. REF: A327786000. - Lavabo de porcelana mural. Mides 550x460x145mm. Color Blanc.
san-03	ROCA THE GAP SQUARE REF: A3421AC000 / A341470000 / A80147200B - Inodoro completo de altura confort con salida dual (incluye taza Rimless, cisterna de alimentación inferior y tapa de Supralit® con caída amortiguada) Color Blanc
san-04	ROCA L30-E. REF: A5A5809C00. - Grifería electrónica para lavabo (agua premezclada) para lavabo con desagüe automático. Acabat cromat
<b>Fusteria i Manyeria</b>	
fu-01	Porta corredera amb estructura metàl·lica. Fulla 200x80. Color 9001.
fu-02	Finestra interior amb marcs UPN 200. Color natural.
<b>Equipment</b>	
eq-01	Mirall 55x80
eq-02	Mirall 100x80
eq-03	ROCA COMFORT. REF: A816903009 - Asa de bañó recta acabado blanco
eq-04	ROCA COMFORT. REF: A816909009 - Asa de bañó abatible acabado blanco
eq-05	ROCA. REF: A817410001- Dispensador de toallias (200 uds). Acabado brillo
eq-06	ROCA. REF: A817406001 - Dispensador de papel higiénico Ø 260 mm. Acabado brillo
eq-07	Pictogramas normalizados de sexo en alto relieve y contraste cromático. Acabat acer i negre.
eq-08	Pictogramas normalizados de sexo en alto relieve y contraste cromático. Acabat en fusta
eq-09	Sabonera
<b>NORMATIVA</b>	
<b>Toleràncies</b>	
(1)	70 - 75 cm
(2)	70 - 120 cm
(3)	45 - 50 cm
(4)	65 - 70 cm
(5)	80 - 120 cm

**LLEGENDA**

Àmbit d'actuació

Notes:  
- Base Cartogràfica Ajuntament de Riells i Viabrea

**LLEGENDA MATERIALS**

**Revestiments**

- rev-01 Arrebossat, enguixat i pintat. Color 9010.
- rev-02 Enrajolat. Rajola 10x20 col·locada segons detall. Blanco antiguo textura antique de "todobarro"
- rev-03 Enguixat i pintat. Color igual 9010.
- rev-04 Rodapeu 9,5cm. Color 9001.
- rev-05 Revestiment interior MDF amb relleu pintat. Color 9001.

**Compartimentació**

- com-01 Envà ceràmic 7cm
- com-02 Envà ceràmic format per 2 envans de totxanes de 4cm de gruix i 6cm de cambra d'aire. Gruix total 14 cm.
- com-04 Fals sostre format per una placa de guix laminat de 15 mm de gruix i fibra mineral de 50 mm de gruix. Color 9010.
- com-05 Envà ceràmic de 14 cm d'espessor de fàbrica de maó ceràmic calat (gero).

**Paviments**

- pav-01 Paviment de formigó blanc amb fibres sintètiques i acabat polit amb exposició d'àrids. (color base 9001, arids color a definir per DF)
- pav-02 Paviment metàl·lic (estructura/escala), Pintat 9001.

**Sanitaris**

- san-01 ROCA UNIK THE GAP. REF: A851984541. - Conjunto de mueble de dos cajones y lavabo de Stonex. Mides 990x455x580. 541 Fresno claro.
- san-02 ROCA DAMA. REF: A327786000. - Lavabo de porcelana mural. Mides 550x460x145mm. Color Blanc.
- san-03 ROCA THE GAP SQUARE REF: A3421AC000 / A341470000 / A80147200B - Inodoro completo de altura confort con salida dual (incluye taza Rimless, cisterna de alimentación inferior y tapa de Supralit® con caída amortiguada) Color Blanc
- san-04 ROCA L30-E. REF: A5A5809C00. - Grifería electrónica para lavabo (agua premezclada) para lavabo con desagüe automático. Acabat cromat

**Fusteria i Manyeria**

- fu-01 Porta corredera amb estructura metàl·lica. Fulla 200x80. Color 9001.
- fu-02 Finestra interior amb marcs UPN 200. Color natural.


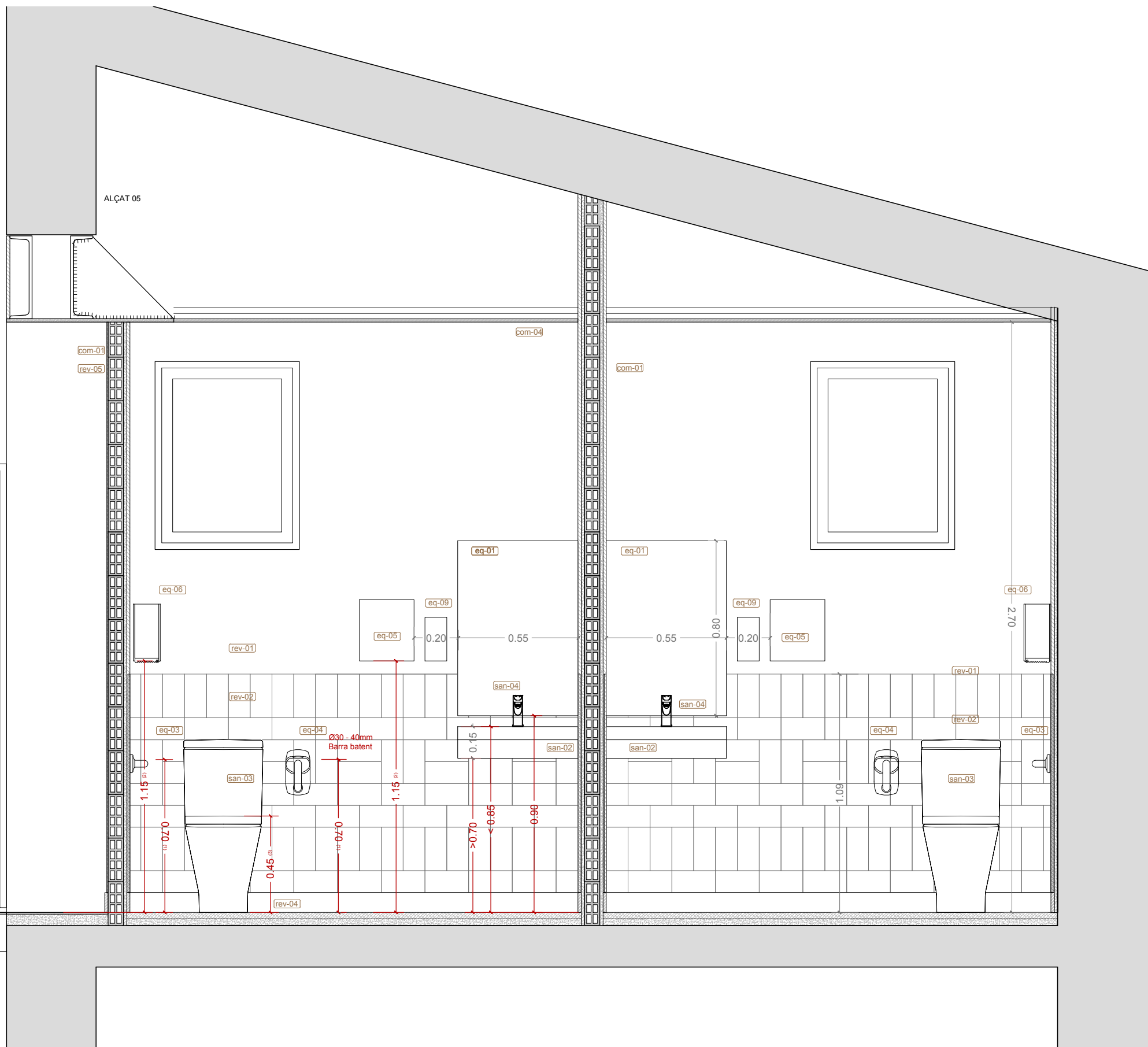
**Equipment**

- eq-01 Mirall 55x80
- eq-02 Mirall 100x80
- eq-03 ROCA COMFORT. REF: A816903009 - Asa de baño recta acabado blanco
- eq-04 ROCA COMFORT. REF: A816909009 - Asa de baño abatible acabado blanco
- eq-05 ROCA. REF: A817410001- Dispensador de toallitas (200 uds). Acabado brillo
- eq-06 ROCA. REF: A817406001 - Dispensador de papel higiénico Ø 260 mm. Acabado brillo
- eq-07 Pictogramas normalizados de sexo en alto relieve y contraste cromático. Acabat acer i negre.
- eq-08 Pictogramas normalizados de sexo en alto relieve y contraste cromático. Acabat en fusta
- eq-09 Sabonera

**NORMATIVA**

**Toleràncies**

- (1) 70 - 75 cm
- (2) 70 - 120 cm
- (3) 45 - 50 cm
- (4) 65 - 70 cm
- (5) 80 - 120 cm

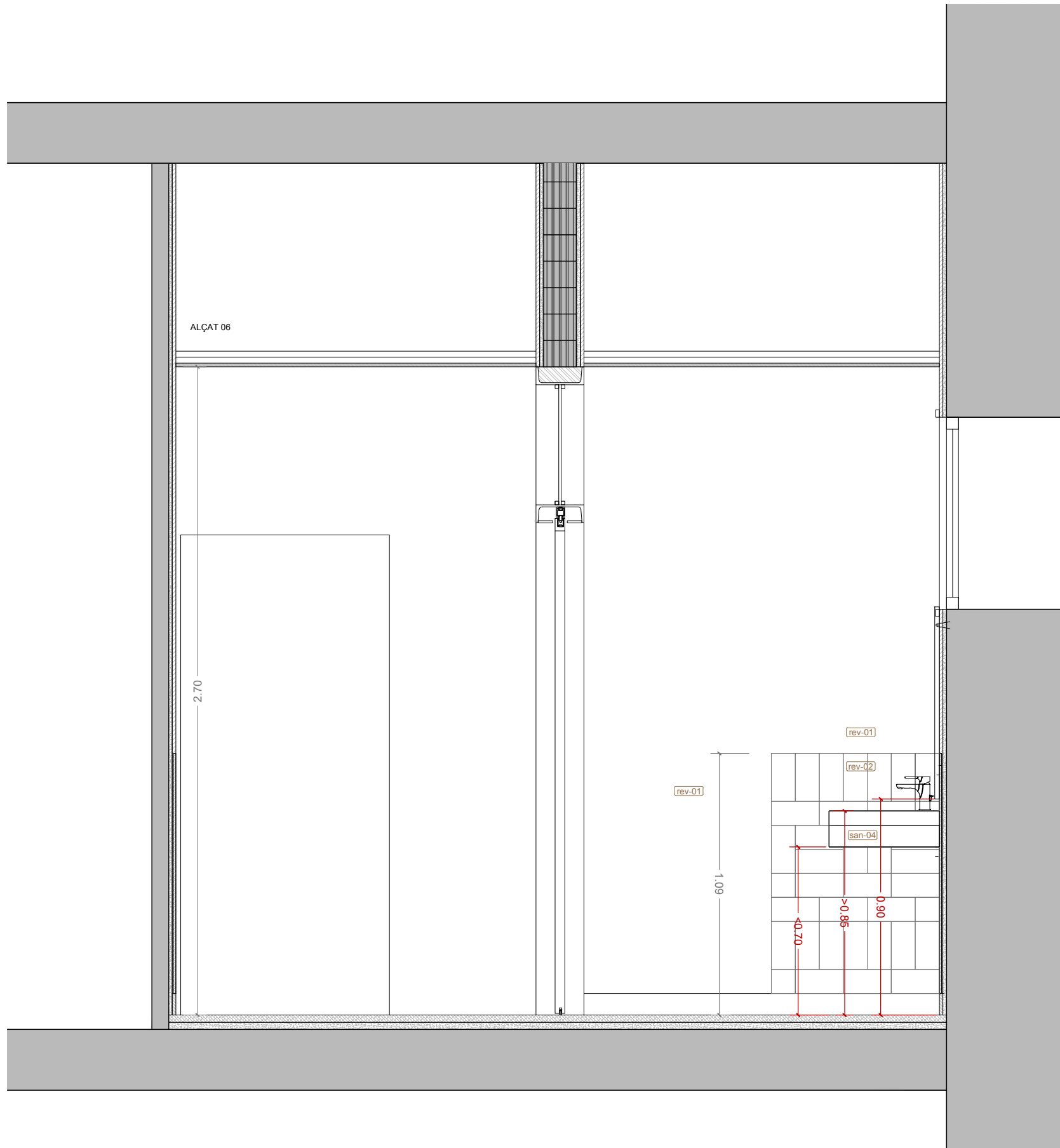



**LLEGENDA**

Àmbit d'actuació

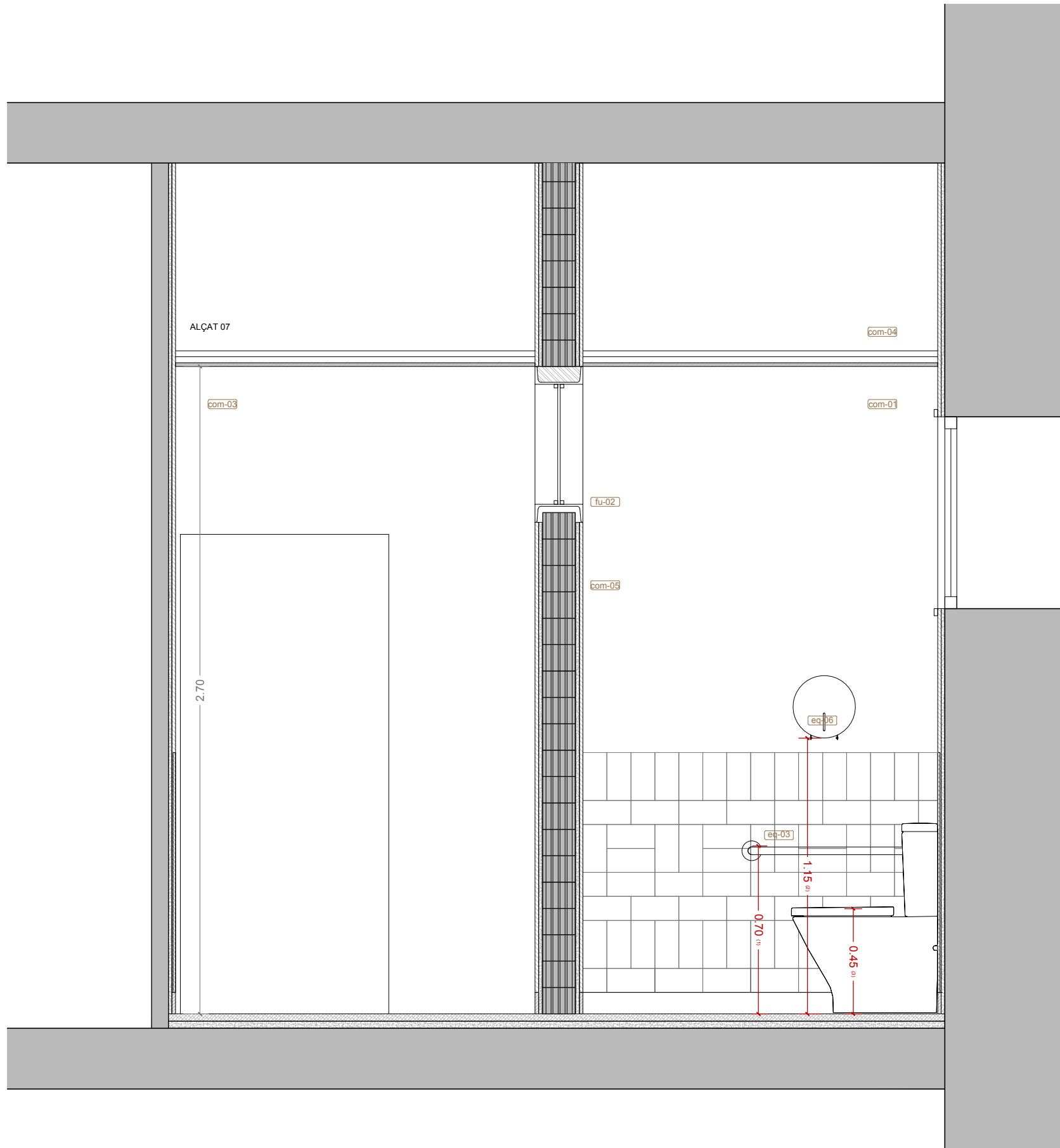
Notes:

- Base Cartogràfica Ajuntament de Riells i Viabrea



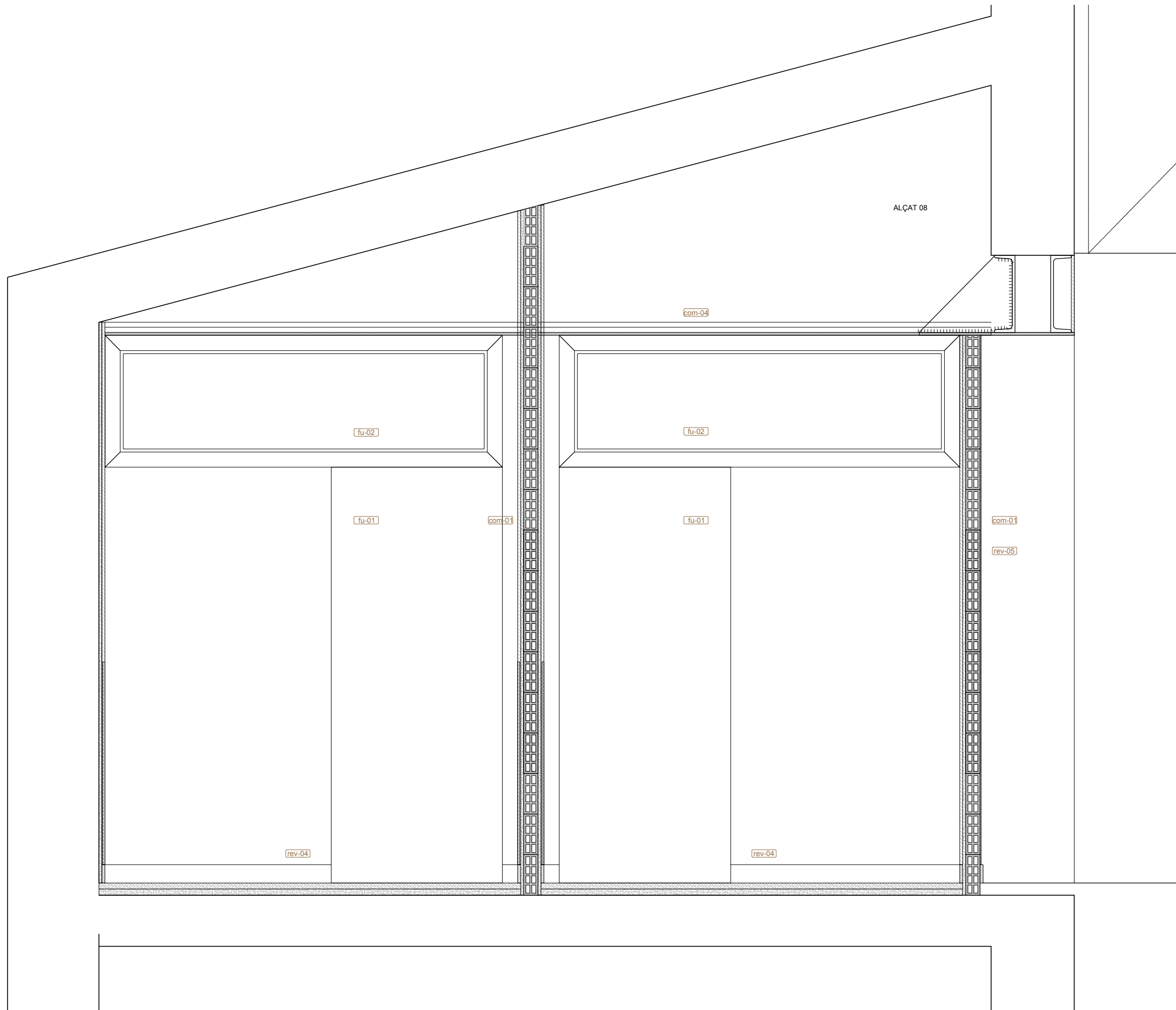
LLEGENDA MATERIALS	
<b>Revestiments</b>	
rev-01	Arrebossat, enguixat i pintat. Color 9010.
rev-02	Enrajolat. Rajola 10x20 col·locada segons detall. Blanco antiguo textura antique de "todobarro"
rev-03	Enguixat i pintat. Color igual 9010.
rev-04	Rodapeu 9,5cm. Color 9001.
rev-05	Revestiment interior MDF amb relleu pintat. Color 9001.
<b>Compartimentació</b>	
com-01	Envà ceràmic 7cm
com-02	Envà ceràmic format per 2 envans de totxanes de 4cm de gruix i 6cm de cambra d'aire. Gruix total 14 cm.
com-04	Fals sostre format per una placa de guix laminat de 15 mm de gruix i fibra mineral de 50 mm de gruix. Color 9010.
com-05	Envà ceràmic de 14 cm d'espessor de fàbrica de maó ceràmic calat (gero).
<b>Paviments</b>	
pav-01	Paviment de formigó blanc amb fibres sintètiques i acabat polit amb exposició d'àrids. (color base 9001, arids color a definir per DF)
pav-02	Paviment metàl·lic (estructura/escala), Pintat 9001.
<b>Sanitaris</b>	
san-01	ROCA UNIK THE GAP. REF: A851984541. - Conjunto de mueble de dos cajones y lavabo de Stonex. Mides 990x455x580. 541 Fresno claro.
san-02	ROCA DAMA. REF: A327786000. - Lavabo de porcelana mural. Mides 550x460x145mm. Color Blanc.
san-03	ROCA THE GAP SQUARE REF: A3421AC000 / A341470000 / A80147200B - Inodoro completo de altura confort con salida dual (incluye taza Rimless, cisterna de alimentación inferior y tapa de Supralit® con caída amortiguada) Color Blanc
san-04	ROCA L30-E. REF: A5A5809C00. - Grifería electrónica para lavabo (agua premezclada) para lavabo con desagüe automático. Acabat cromat
<b>Fusteria i Manyeria</b>	
fu-01	Porta corredera amb estructura metàl·lica. Fulla 200x80. Color 9001.
fu-02	Finestra interior amb marcs UPN 200. Color natural.
<b>Equipment</b>	
eq-01	Mirall 55x80
eq-02	Mirall 100x80
eq-03	ROCA COMFORT. REF: A816903009 - Asa de baño recta acabado blanco
eq-04	ROCA COMFORT. REF: A816909009 - Asa de baño abatible acabado blanco
eq-05	ROCA. REF:A817410001- Dispensador de toallias (200 uds). Acabado brillo
eq-06	ROCA. REF: A817406001 - Dispensador de papel higiénico Ø 260 mm. Acabado brillo
eq-07	Pictogramas normalizados de sexo en alto relieve y contraste cromático. Acabat acer i negre.
eq-08	Pictogramas normalizados de sexo en alto relieve y contraste cromático. Acabat en fusta
eq-09	Sabonera
<b>NORMATIVA</b>	
<b>Toleràncies</b>	
(1)	70 - 75 cm
(2)	70 - 120 cm
(3)	45 - 50 cm
(4)	65 - 70 cm
(5)	80 - 120 cm

LLEGENDA	
	Àmbit d'actuació
<b>Notes:</b>	
- Base Cartogràfica Ajuntament de Riells i Viabrea	



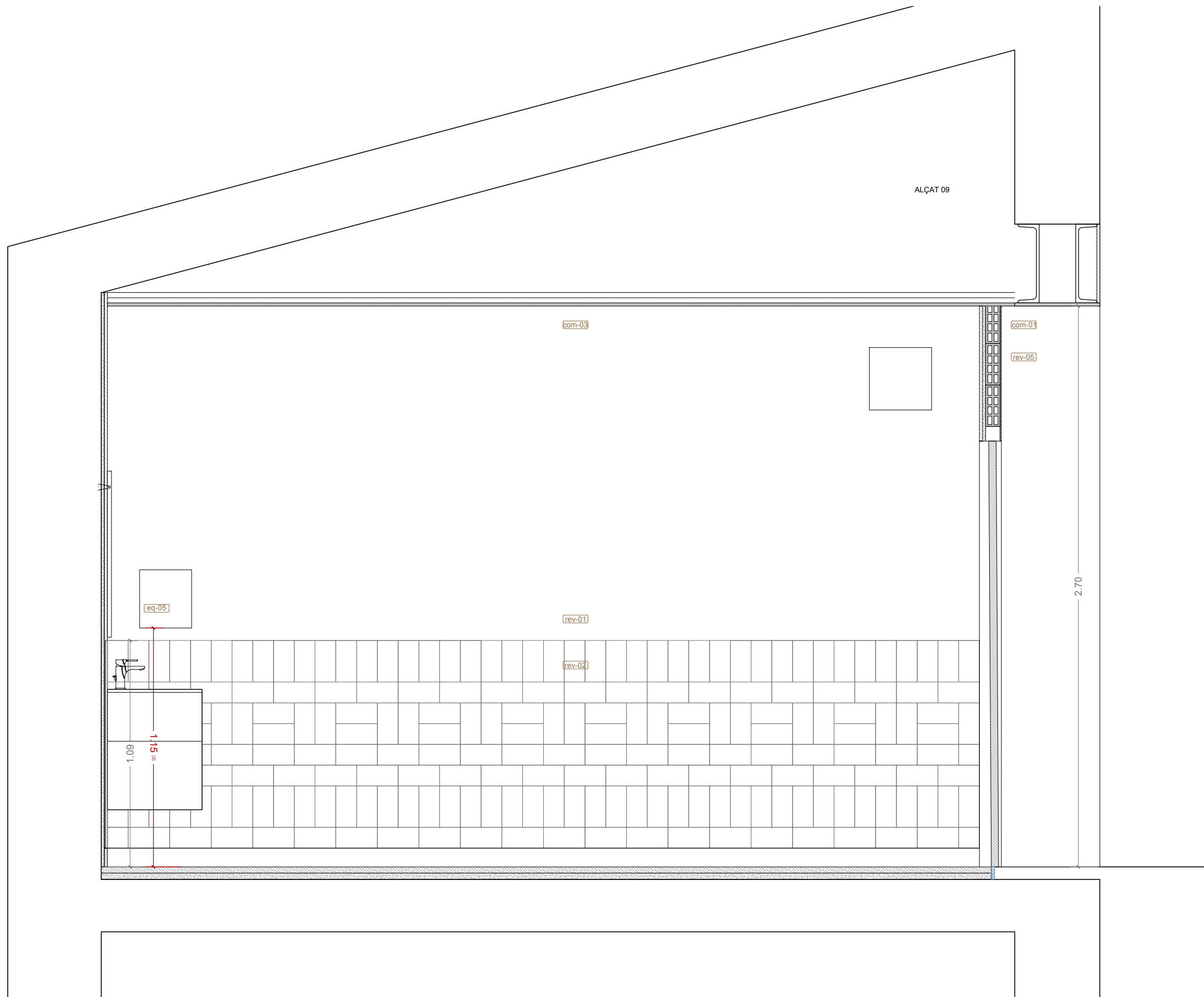
LLEGENDA MATERIALS	
<b>Revestiments</b>	
rev-01	Arrebossat, enguixat i pintat. Color 9010.
rev-02	Enrajolat. Rajola 10x20 col·locada segons detall. Blanco antiguo textura antique de "todobarro"
rev-03	Enguixat i pintat. Color igual 9010.
rev-04	Rodapeu 9,5cm. Color 9001.
rev-05	Revestiment interior MDF amb relleu pintat. Color 9001.
<b>Compartimentació</b>	
com-01	Envà ceràmic 7cm
com-02	Envà ceràmic format per 2 envans de totxanes de 4cm de gruix i 6cm de cambra d'aire. Gruix total 14 cm.
com-04	Fals sostre format per una placa de guix laminat de 15 mm de gruix i fibra mineral de 50 mm de gruix. Color 9010.
com-05	Envà ceràmic de 14 cm d'espessor de fàbrica de maó ceràmic calat (gero).
<b>Paviments</b>	
pav-01	Paviment de formigó blanc amb fibres sintètiques i acabat polit amb exposició d'àrids. (color base 9001, arids color a definir per DF)
pav-02	Paviment metàl·lic (estructura/escala), Pintat 9001.
<b>Sanitaris</b>	
san-01	ROCA UNIK THE GAP. REF: A851984541. - Conjunto de mueble de dos cajones y lavabo de Stonex. Mides 990x455x580. 541 Fresno claro.
san-02	ROCA DAMA. REF: A327786000. - Lavabo de porcelana mural. Mides 550x460x145mm. Color Blanc.
san-03	ROCA THE GAP SQUARE REF: A3421AC000 / A341470000 / A80147200B - Inodoro completo de altura confort con salida dual (incluye taza Rimless, cisterna de alimentación inferior y tapa de Supralit® con caída amortiguada) Color Blanc
san-04	ROCA L30-E. REF: A5A5809C00. - Grifería electrónica para lavabo (agua premezclada) para lavabo con desagüe automático. Acabat cromat
<b>Fusteria i Manyeria</b>	
fu-01	Porta corredera amb estructura metàl·lica. Fulla 200x80. Color 9001.
fu-02	Finestra interior amb marcs UPN 200. Color natural.
<b>Equipment</b>	
eq-01	Mirall 55x80
eq-02	Mirall 100x80
eq-03	ROCA COMFORT. REF: A816903009 - Asa de bañó recta acabado blanco
eq-04	ROCA COMFORT. REF: A816909009 - Asa de bañó abatible acabado blanco
eq-05	ROCA. REF:A817410001- Dispensador de toallias (200 uds). Acabado brillo
eq-06	ROCA. REF: A817406001 - Dispensador de papel higiénico Ø 260 mm. Acabado brillo
eq-07	Pictogramas normalizados de sexo en alto relieve y contraste cromático. Acabat acer i negre.
eq-08	Pictogramas normalizados de sexo en alto relieve y contraste cromático. Acabat en fusta
eq-09	Sabonera
<b>NORMATIVA</b>	
<b>Toleràncies</b>	
(1)	70 - 75 cm
(2)	70 - 120 cm
(3)	45 - 50 cm
(4)	65 - 70 cm
(5)	80 - 120 cm

LLEGENDA	
	Àmbit d'actuació
<b>Notes:</b>	
- Base Cartogràfica Ajuntament de Riells i Viabrea	



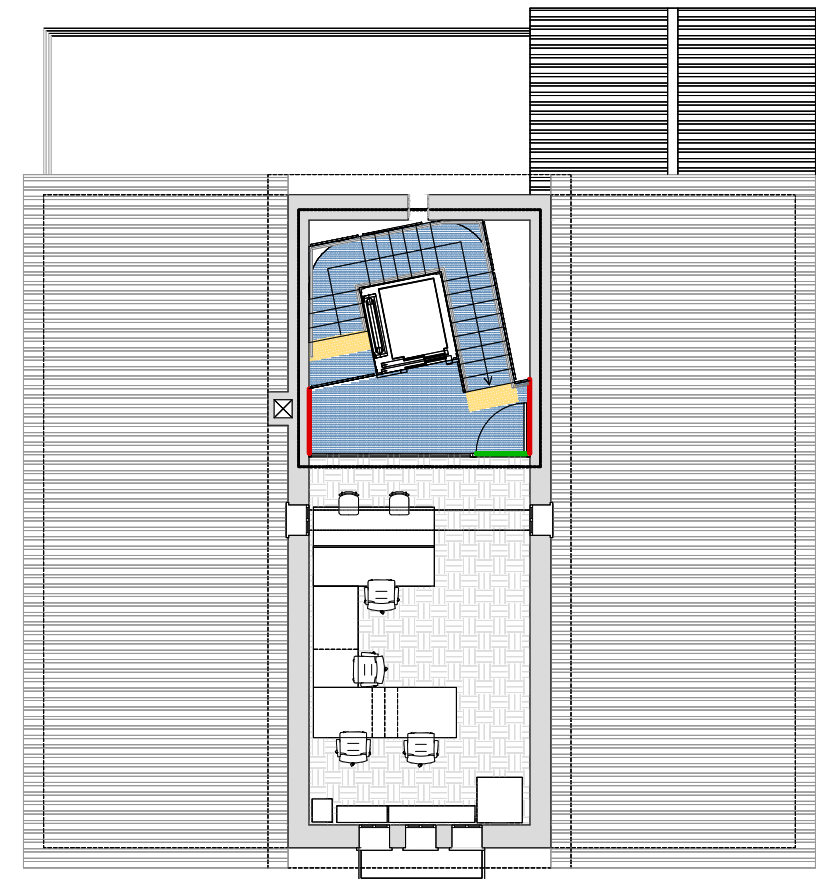
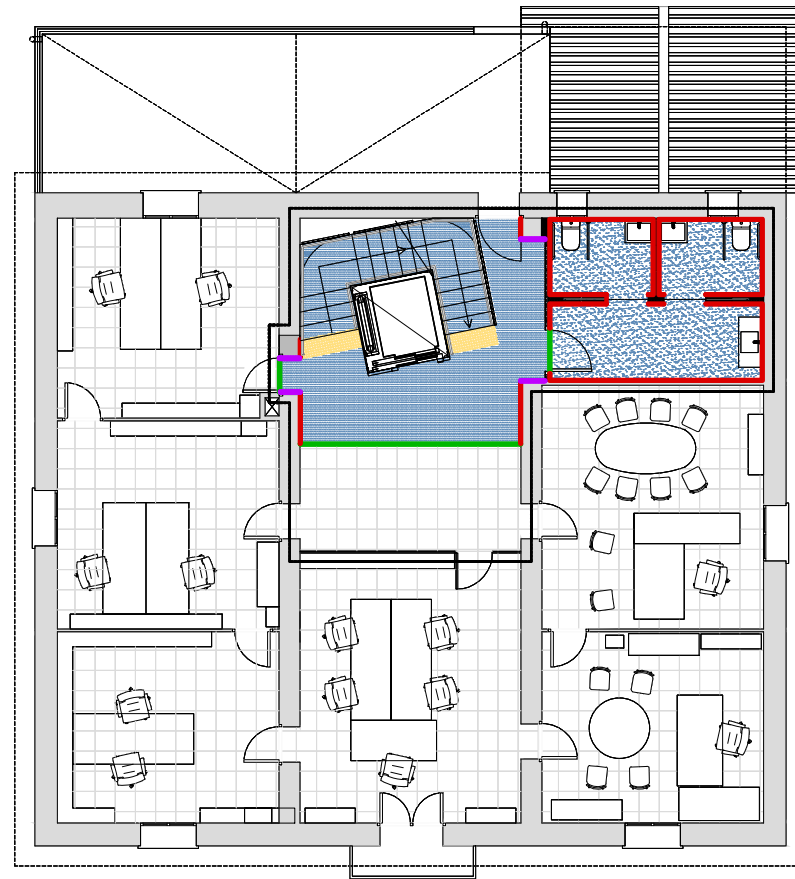
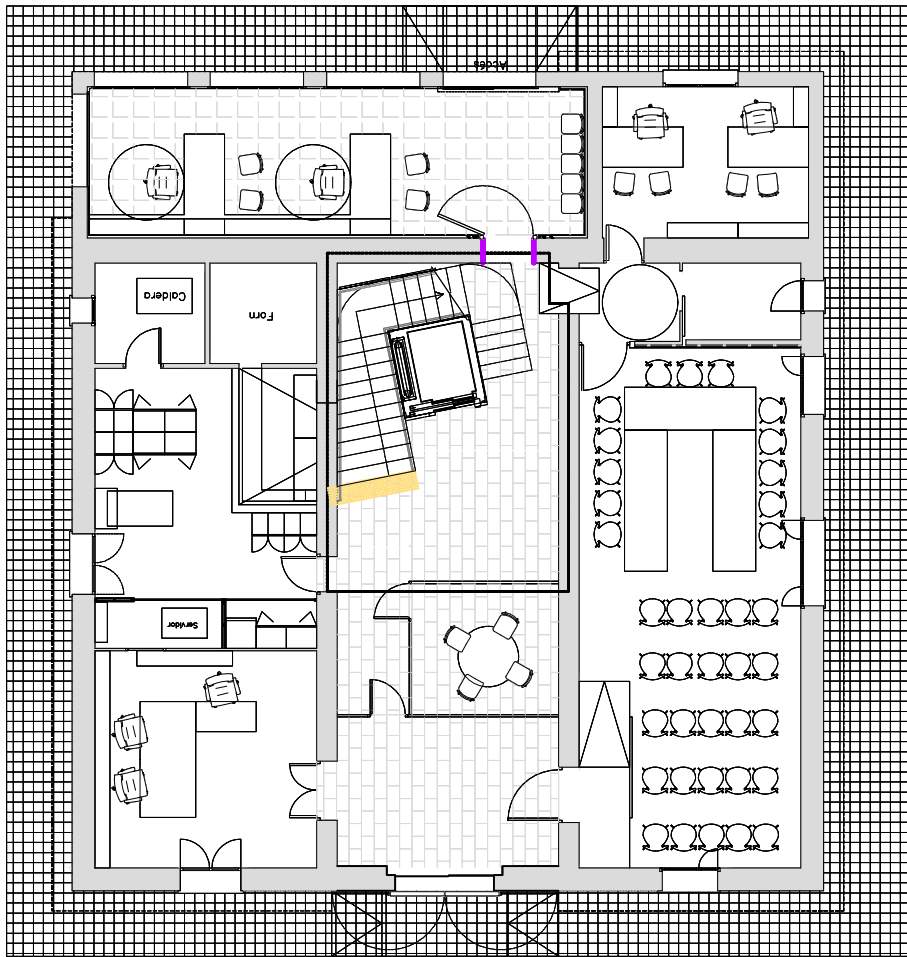
LLEGENDA MATERIALS	
<b>Revestiments</b>	
rev-01	Arrebossat, enguixat i pintat. Color 9010.
rev-02	Enrajolat. Rajola 10x20 col·locada segons detall. Blanco antiguo textura antique de "todobarro"
rev-03	Enguixat i pintat. Color igual 9010.
rev-04	Rodapeu 9,5cm. Color 9001.
rev-05	Revestiment interior MDF amb relleu pintat. Color 9001.
<b>Compartimentació</b>	
com-01	Envà ceràmic 7cm
com-02	Envà ceràmic format per 2 envans de totxanes de 4cm de gruix i 6cm de cambra d'aire. Gruix total 14 cm.
com-04	Fals sostre format per una placa de guix laminat de 15 mm de gruix i fibra mineral de 50 mm de gruix. Color 9010.
com-05	Envà ceràmic de 14 cm d'espessor de fàbrica de maó ceràmic calat (gero).
<b>Paviments</b>	
pav-01	Paviment de formigó blanc amb fibres sintètiques i acabat polit amb exposició d'àrids. (color base 9001, arids color a definir per DF)
pav-02	Paviment metàl·lic (estructura/escala), Pintat 9001.
<b>Sanitaris</b>	
san-01	ROCA UNIK THE GAP. REF: A851984541. - Conjunto de mueble de dos cajones y lavabo de Stonex. Mides 990x455x580. 541 Fresno claro.
san-02	ROCA DAMA. REF: A327786000. - Lavabo de porcelana mural. Mides 550x460x145mm. Color Blanc.
san-03	ROCA THE GAP SQUARE REF: A3421AC000 / A341470000 / A80147200B - Inodoro completo de altura confort con salida dual (incluye taza Rimless, cisterna de alimentación inferior y tapa de Supralit® con caída amortiguada) Color Blanc
san-04	ROCA L30-E. REF: A5A5809C00. - Grifería electrónica para lavabo (agua premezclada) para lavabo con desagüe automático. Acabat cromat
<b>Fusteria i Manyeria</b>	
fu-01	Porta corredera amb estructura metàl·lica. Fulla 200x80. Color 9001.
fu-02	Finestra interior amb marcs UPN 200. Color natural.
<b>Equipment</b>	
eq-01	Mirall 55x80
eq-02	Mirall 100x80
eq-03	ROCA COMFORT. REF: A816903009 - Asa de baño recta acabado blanco
eq-04	ROCA COMFORT. REF: A816909009 - Asa de baño abatible acabado blanco
eq-05	ROCA. REF:A817410001- Dispensador de toallias (200 uds). Acabado brillo
eq-06	ROCA. REF: A817406001 - Dispensador de papel higiénico Ø 260 mm. Acabado brillo
eq-07	Pictogramas normalizados de sexo en alto relieve y contraste cromático. Acabat acer i negre.
eq-08	Pictogramas normalizados de sexo en alto relieve y contraste cromático. Acabat en fusta
eq-09	Sabonera
<b>NORMATIVA</b>	
<b>Toleràncies</b>	
(1)	70 - 75 cm
(2)	70 - 120 cm
(3)	45 - 50 cm
(4)	65 - 70 cm
(5)	80 - 120 cm

LLEGENDA	
	Àmbit d'actuació
<b>Notes:</b>	
- Base Cartogràfica Ajuntament de Riells i Viabrea	

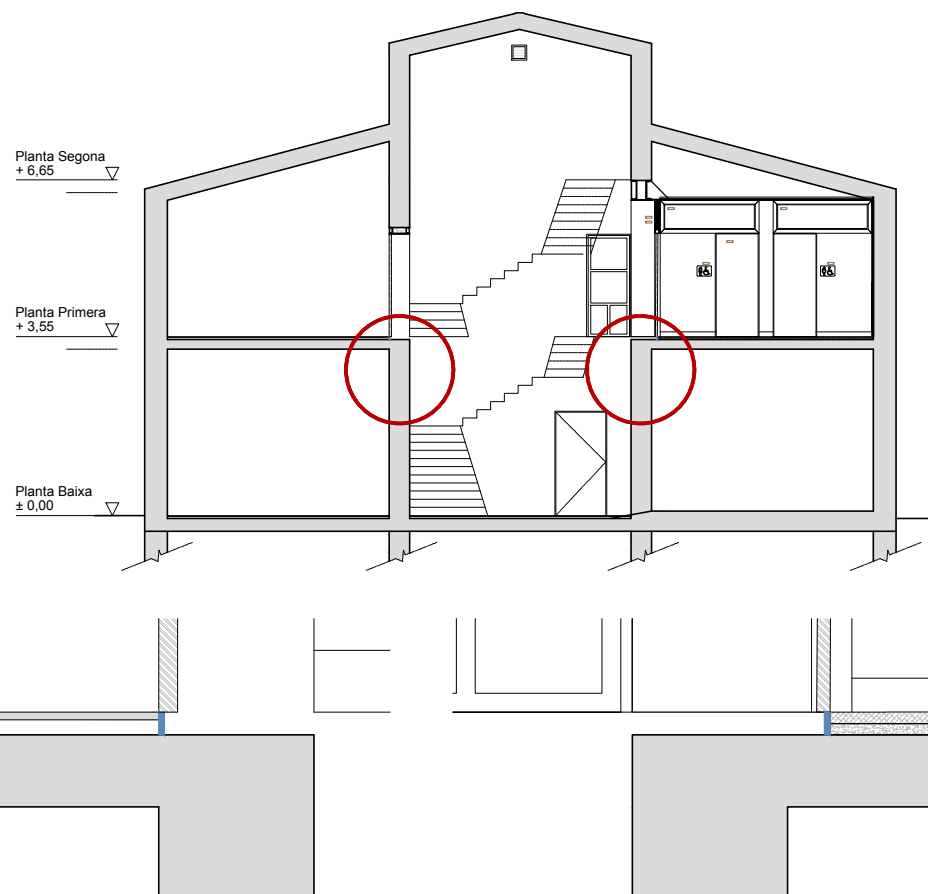


LLEGENDA MATERIALS	
<b>Revestiments</b>	
rev-01	Arrebossat, enguixat i pintat. Color 9010.
rev-02	Enrajolat. Rajola 10x20 col·locada segons detall. Blanco antiguo textura antique de "todobarro"
rev-03	Enguixat i pintat. Color igual 9010.
rev-04	Rodapeu 9,5cm. Color 9001.
rev-05	Revestiment interior MDF amb relleu pintat. Color 9001.
<b>Compartimentació</b>	
com-01	Envà ceràmic 7cm
com-02	Envà ceràmic format per 2 envans de totxanes de 4cm de gruix i 6cm de cambra d'aire. Gruix total 14 cm.
com-04	Fals sostre format per una placa de guix laminat de 15 mm de gruix i fibra mineral de 50 mm de gruix. Color 9010.
com-05	Envà ceràmic de 14 cm d'espessor de fàbrica de maó ceràmic calat (gero).
<b>Paviments</b>	
pav-01	Paviment de formigó blanc amb fibres sintètiques i acabat polit amb exposició d'àrids. (color base 9001, arids color a definir per DF)
pav-02	Paviment metàl·lic (estructura/escala), Pintat 9001.
<b>Sanitaris</b>	
san-01	ROCA UNIK THE GAP. REF: A851984541. - Conjunto de mueble de dos cajones y lavabo de Stonex. Mides 990x455x580. 541 Fresno claro.
san-02	ROCA DAMA. REF: A327786000. - Lavabo de porcelana mural. Mides 550x460x145mm. Color Blanc.
san-03	ROCA THE GAP SQUARE REF: A3421AC000 / A341470000 / A80147200B - Inodoro completo de altura confort con salida dual (incluye taza Rimless, cisterna de alimentación inferior y tapa de Supralit® con caída amortiguada) Color Blanc
san-04	ROCA L30-E. REF: A5A5809C00. - Grifería electrónica para lavabo (agua premezclada) para lavabo con desagüe automático. Acabat cromat
<b>Fusteria i Manyeria</b>	
fu-01	Porta corredera amb estructura metàl·lica. Fulla 200x80. Color 9001.
fu-02	Finestra interior amb marcs UPN 200. Color natural.
<b>Equipment</b>	
eq-01	Mirall 55x80
eq-02	Mirall 100x80
eq-03	ROCA COMFORT. REF: A816903009 - Asa de baño recta acabado blanco
eq-04	ROCA COMFORT. REF: A816909009 - Asa de baño abatible acabado blanco
eq-05	ROCA. REF:A817410001- Dispensador de toallias (200 uds). Acabado brillo
eq-06	ROCA. REF: A817406001 - Dispensador de papel higiénico Ø 260 mm. Acabado brillo
eq-07	Pictogramas normalizados de sexo en alto relieve y contraste cromático. Acabat acer i negre.
eq-08	Pictogramas normalizados de sexo en alto relieve y contraste cromático. Acabat en fusta
eq-09	Sabonera
<b>NORMATIVA</b>	
<b>Toleràncies</b>	
(1)	70 - 75 cm
(2)	70 - 120 cm
(3)	45 - 50 cm
(4)	65 - 70 cm
(5)	80 - 120 cm

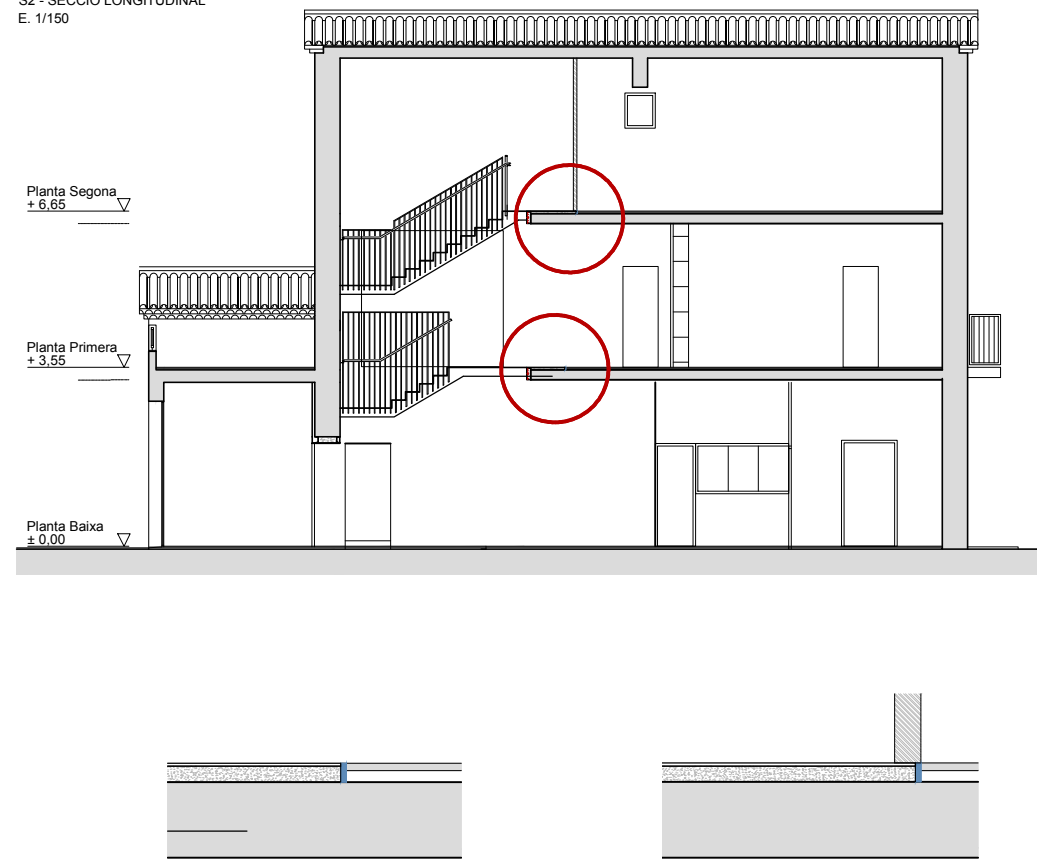
LLEGENDA	
	Àmbit d'actuació
<b>Notes:</b>	
- Base Cartogràfica Ajuntament de Riells i Viabrea	



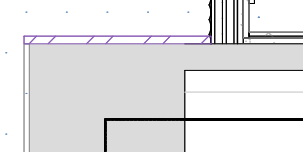
S3 - SECCIÓ TRANSVERSAL  
E. 1/150



S2 - SECCIÓ LONGITUDINAL  
E. 1/150









Planta brançal-rodapeu



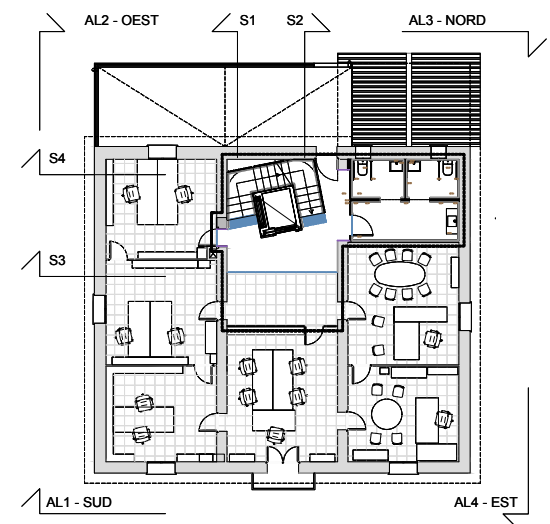
Botons podotàctil



**LLEGENDA PAVIMENTS**

-  Paviment de formigó blanc amb fibres sintètiques i acabat poltí amb exposició d'àrids. (color base 9001, arids color a definir per DF)
-  Paviment metàl·lic (estructura/escala), color 9001.
-  Botons podotàctils EMAC Novotop Access Acero cincado relleu 3±1 mm. Banda 40cm
-  Junta entre paviments diferents
-  Rodapeu 9,5cm
-  Brançal metàl·lic, color 9001.

PLANTA PRIMERA  
E. 1/300



**LLEGENDA**

--- Àmbit d'actuació

Notes:

- Base Cartogràfica Ajuntament de Riells i Viabrea



### Cabin decor configuration summary

#### Walls

COP panel: Laminate shiny, Crystal White  
 Rear panel: Laminate shiny, Crystal White  
 Front of COP panel: Laminate shiny, Crystal White

#### Floors

Floors: Vinyl Concrete Dark Grey

#### Ceiling

Ceiling: Rocket  
 Ceilings finish: White, RAL 9016

#### Handrail

Handrails number: Set of three handrails  
 Handrail finish: St. Steel Satin Silver

#### Mirror

Mirror position: Mirror at rear wall  
 Mirror: Full-width and full-height acc. EN81-70:2018  
 Mirror finish: Silver tempered glass acc. EN81-70

#### Bumpers

Bumpers: None

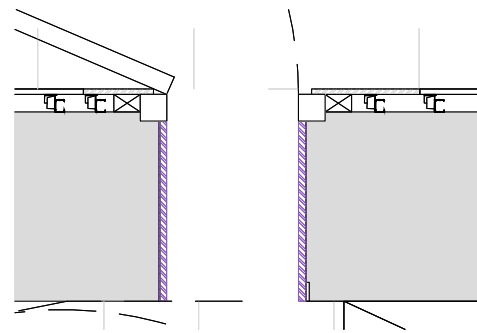
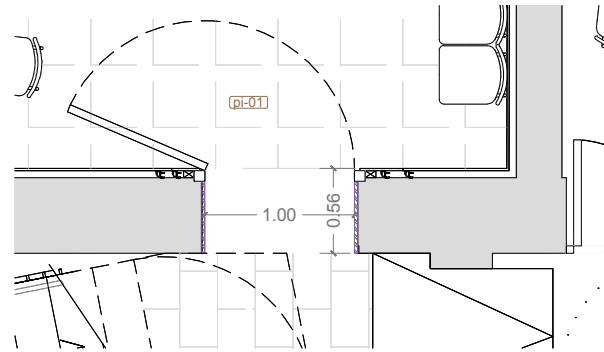
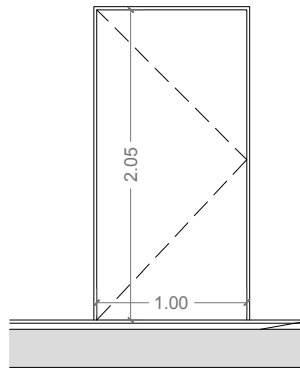
#### Skirting

Skirting: Anodized aluminium Satin Silver

#### Control operating panel

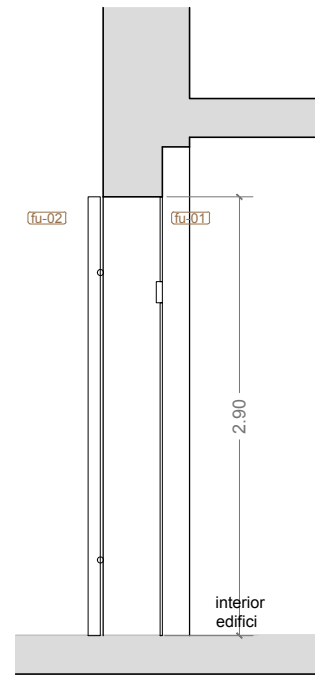
COP type: Alto full height Black tempered glass Botonera vertical integrada en el panel  
 Display: TFT7"  
 Push-buttons: DB02 St. Steel Satin Silver  
 Decorative elements: St. Steel Satin Silver

Acabat exterior per pintar. Color RAL 9001




<b>pi-01</b>	1 unitats
Mides generals	100x205 cm
Descripció:	Porta abatible interior massisa lacada en ral 9010.
Materials	DM lacat blanc. Marc de fusta lacada en blanc. Manetes frontises, mecanismes i ferratges d'acer inoxidable.
Notes	Porta oculta, refer pladur exterior i interior. Passamà metàl. en llanda i brancals color 9001.

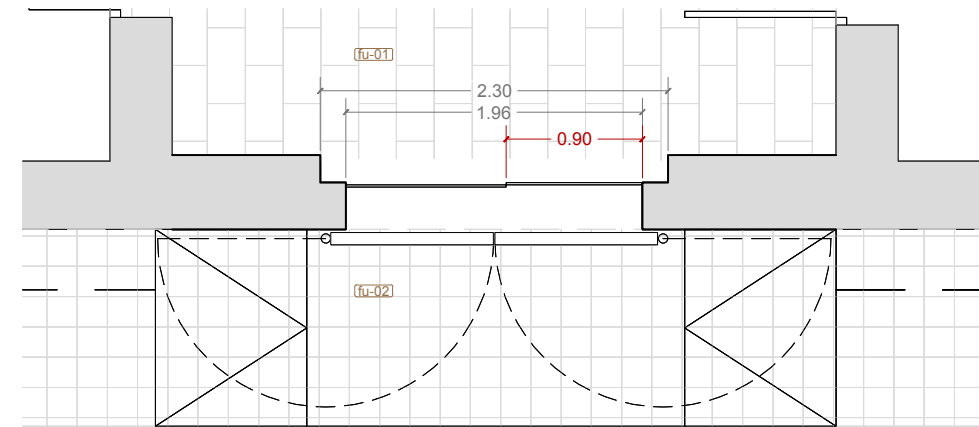
SECCIÓ



ALÇAT INTERIOR



ALÇAT EXTERIOR



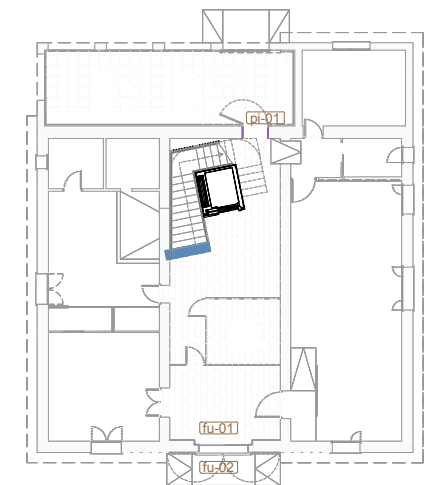

<b>fu-01</b>	1 unitats
Mides generals	196x290 cm
Descripció:	Porta corredera automàtica de vidre amb fixe superior. Fulla corredera 90x220, fixe lateral 106x220, fixe superior 196x56
Materials	Manetes frontises, mecanismes i ferratges d'acer inoxidable.
Notes	Inclou tubular de 140x40. Acabat igual a l'existent de façana nord. Es grafien vinils tipus, pendent a definir per l'Ajuntament

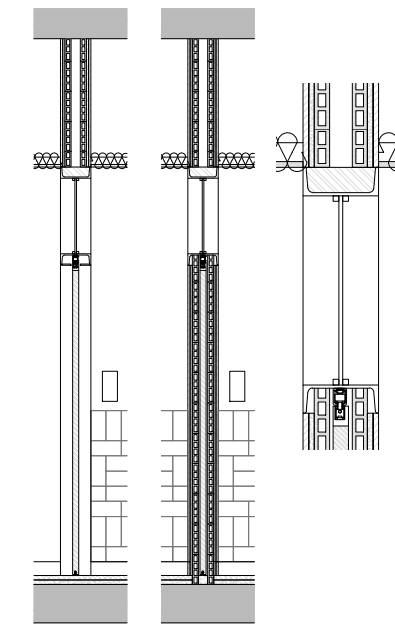
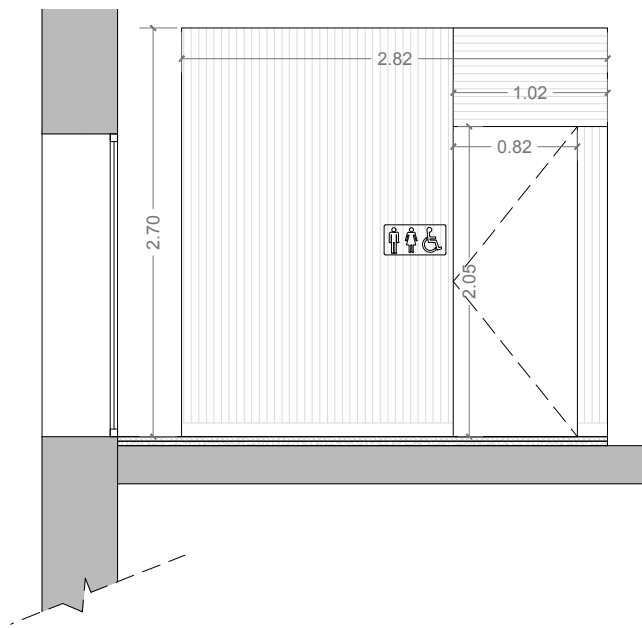
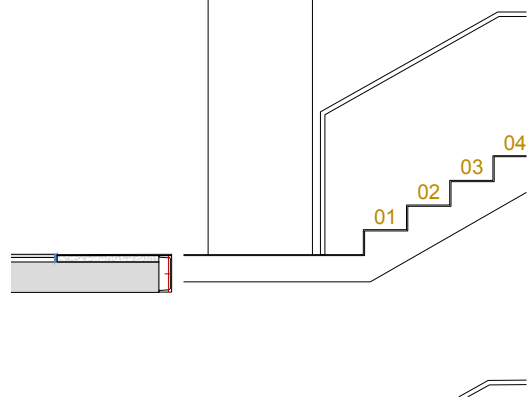
<b>fu-02</b>	1 unitats
Mides generals	Porticons existents
Descripció:	Porta abatible exterior de 2 fulles batents massisa.
Materials	Fusta
Notes	Adaptar fusta i ferratges per col·locar-la a la cara exterior de la façana. Manteir color.

Porta existent de façana nord.



fu-02 (porta a adaptar)

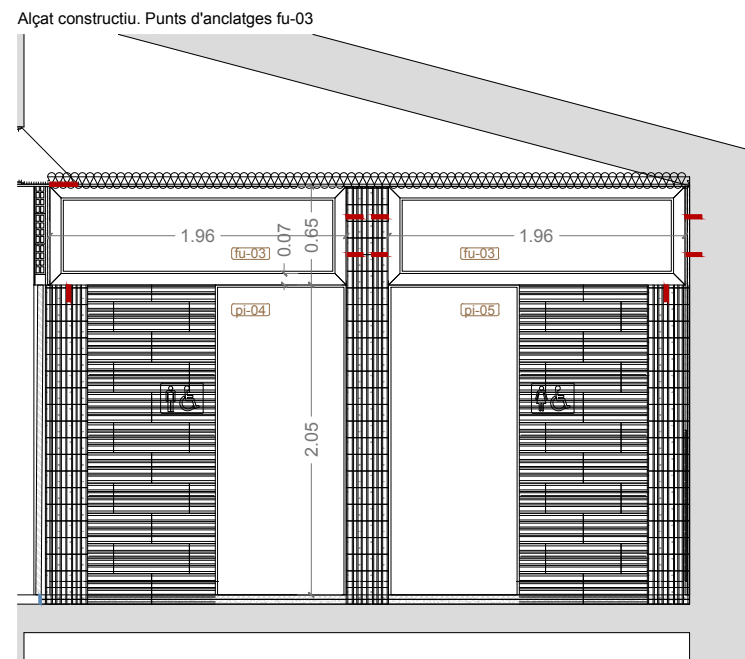
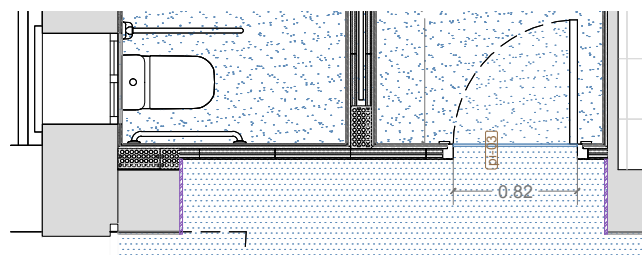
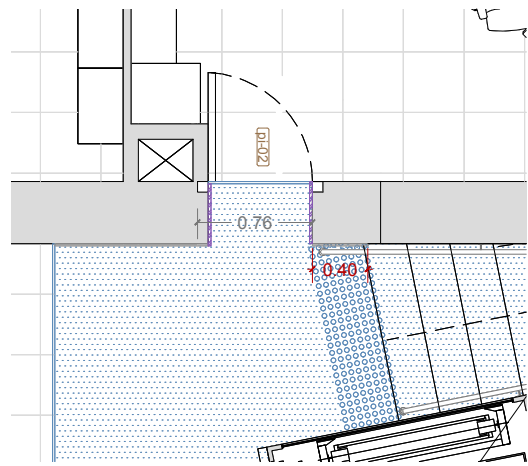




<b>pi-04</b>	1 unitats
Mides generals	83x205 cm
Descripció:	Porta corredera (esquerre) interior massisa lacada en ral 9001.
Materials	DM lacat blanc. Marc de fusta lacada en blanc. Manetes frontises, mecanismes i ferratges d'acer inoxidable.
Notes	Amb condemna interior. Oculta sense marcs

<b>pi-05</b>	1 unitats
Mides generals	83x205 cm
Descripció:	Porta corredera (dreta) interior massisa lacada en ral 9001.
Materials	DM lacat blanc. Marc de fusta lacada en blanc. Manetes frontises, mecanismes i ferratges d'acer inoxidable.
Notes	Amb condemna interior. Oculta sense marcs

<b>fu-03</b>	2 unitats
Mides generals	194 x 65 cm
Descripció:	Fusteria amb perfils UPN 200. Una sola fulla fixe. Vidre laminat 3+3/16/4+4.
Materials	UPN 200
Notes	Color material natural

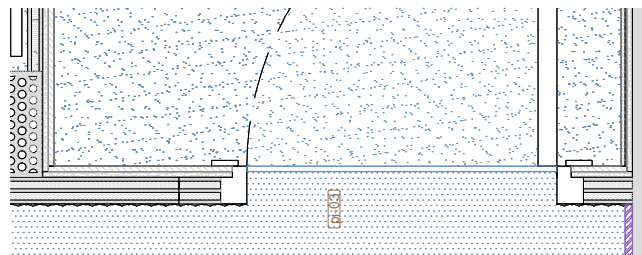


Condemna tipus "muletilla", amb sistema de desbloqueig des de l'exterior per evitar atrapament

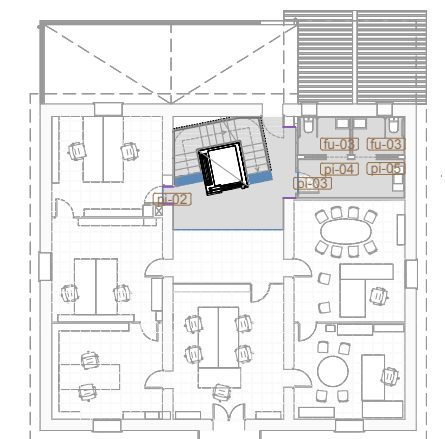
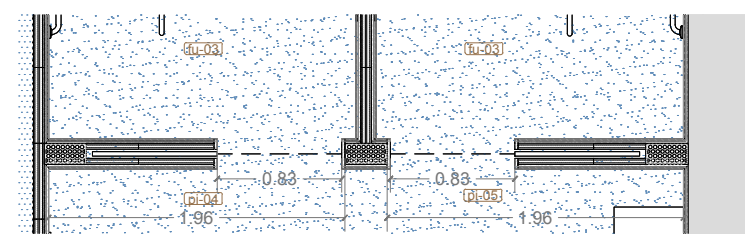


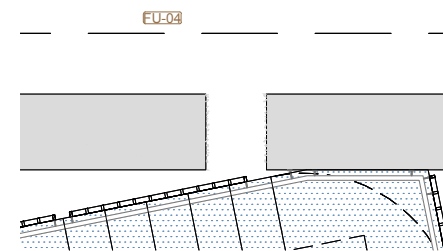
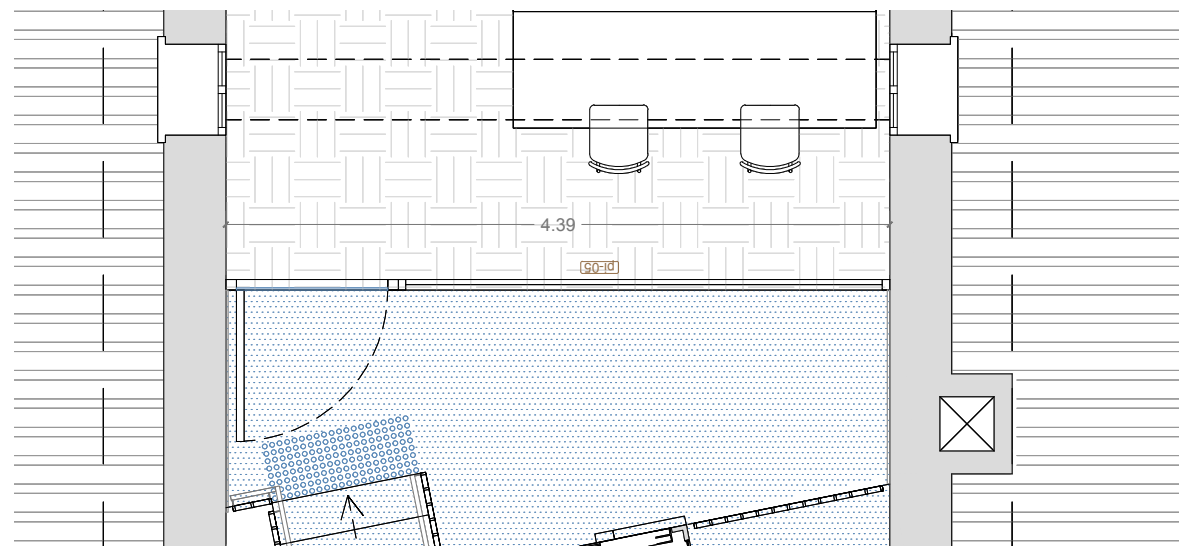
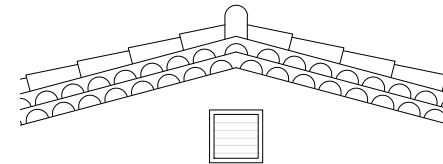
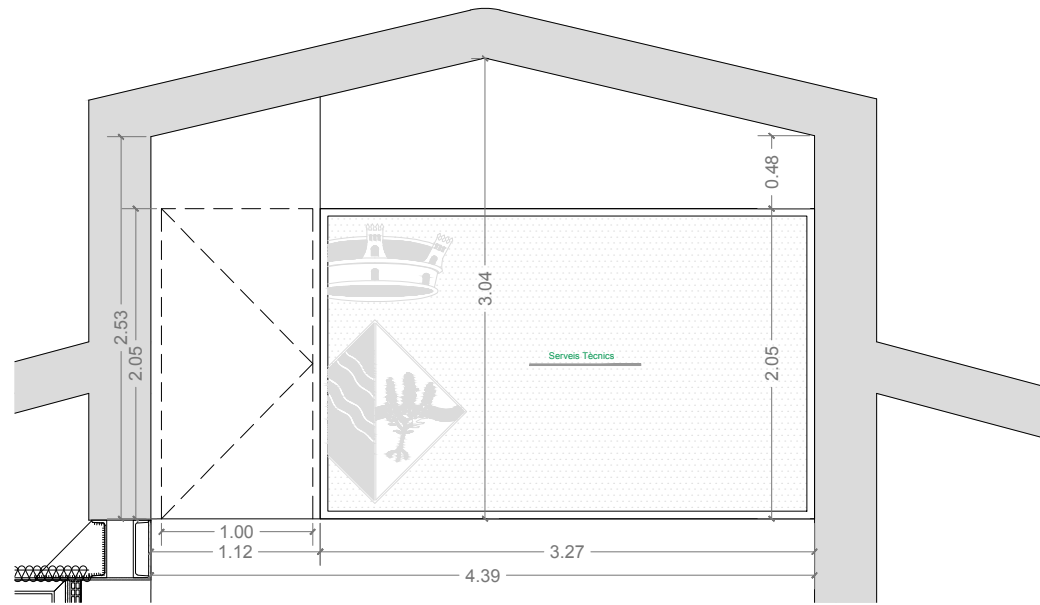
Tirador portes correderes interiors

<b>pi-02</b>	1 unitats
Mides generals	Porta existent
Descripció:	Porta abatible interior.
Materials	Existent
Notes	Adaptar fusta i ferratges per col·locar-la a la nova situació. Passamà metàl·lic en llinda i brancals color 9001.



<b>pi-01</b>	1 unitats
Mides generals	82x205 cm
Descripció:	Porta abatible interior massisa lacada en ral 9001 (igual al parament vertical).
Materials	DM lacat blanc. Marc de fusta lacada en blanc. Manetes frontises, mecanismes i ferratges d'acer inoxidable.
Notes	Porta sense tapetes al exterior, hi ha l'acabat MDF color 9001.





<b>fu-04</b>	1 unitats
Mides generals	segons projecte ascensor
Descripció:	segons projecte ascensor
Materials	segons projecte ascensor
Notes	Color exterior igual façana. Color interior igual parament. Inclus refer acbat brancals, igual façana

<b>pi-05</b>	1 unitats
Mides generals	439 x 304 cm
Descripció:	Mampara de fusta. Formada per 1 fulla batent cega, 1 vidre fix laminat3+3/16/4+4.
Materials	Fusta de làrix amb segell FSC mab lasur ecològic exempt de poliuretà, manetes frontises, mecanismes i ferratges d'acer inoxidable. Color natural.
Notes	Porta enrasada a la mapara. Especejament de les 2 peces de fusta cega igual al detall.  Es grafien vinils tipus, pendent a definir per l'Ajuntament

