
COM RESERVAR UNA PISTA DE PÀDEL AMB OLYMPIC MOBILE



Introducció

Aquest manual reuneix les eines bàsiques per al correcte ús del sistema de compra de d'abonaments i reserves de les pistes de pàdel des de l'app "Olympic Mobile".

Resum instal·lació aplicació

La següent imatge conté una explicació per descarregar i configurar l'aplicació, si us cal una explicació més detallada existeix un manual detallat a la pàgina web municipal.



Compra d'Abonaments

Pas 1

Per a adquirir un abonament per a poder reservar sessions a les pistes de pàdel el primer que hem de fer és accedir a Olympic Mobile. Un cop haguem accedit a l'aplicació tal com s'explica en el manual de descarrega i accés a l'aplicació ens dirigim a l'apartat de "bonos".



Pas 2

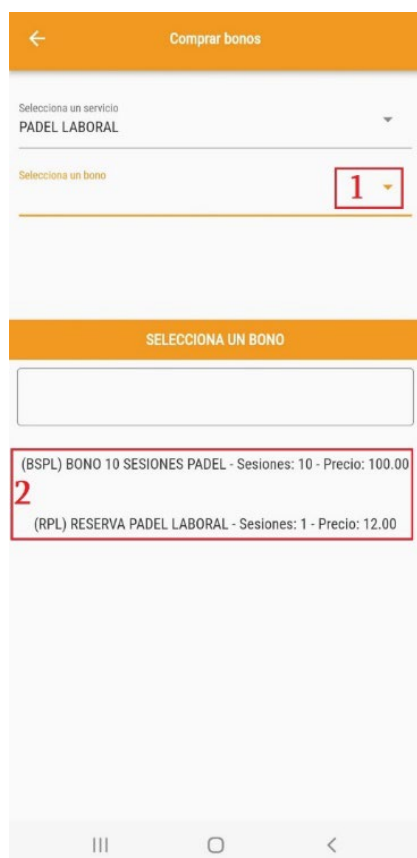
Un cop realitzat el pas anterior se'ns obrirà una pàgina on podem visualitzar els abonaments que ja hem adquirit i l'opció d'adquirir-ne més, per a comprar-ne posarem a "comprar bono".



Pas 3

A continuació polsarem sobre “selecciona un Servicio” i s’obrirà un desplegable on seleccionarem el tipus de abonament que volem.

- Pàdel festiu
- Pàdel laboral



Pas 4

Tot seguit seleccionem quin tipus de abonament volem. Les opcions poden variar segons el que haguem escollit en el pas anterior.

Pàdel laboral:

- Abonament 10 sessions – 100€
- Reserva pàdel – 12€

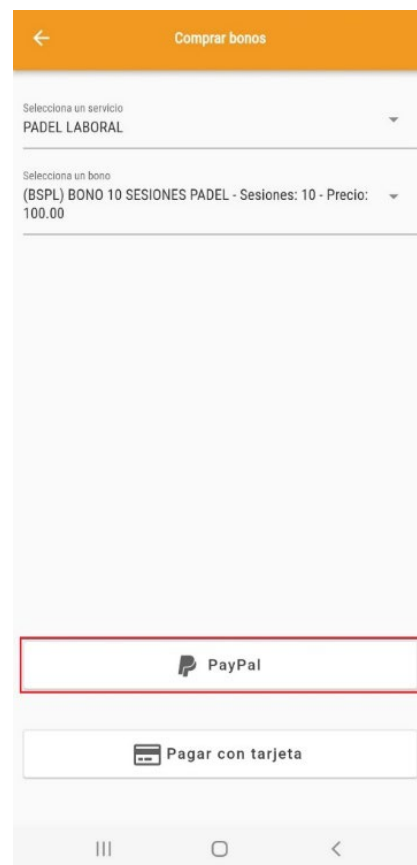
Pàdel festiu:

- Reserva pàdel festiu – 16€

Pas 5

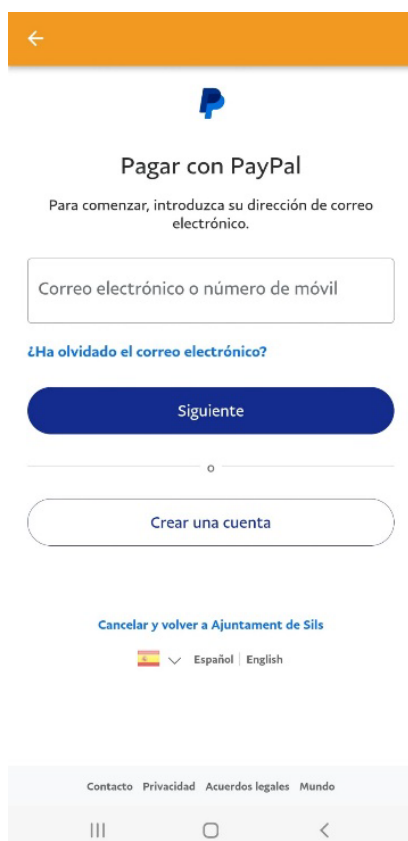
A continuació escollim el mètode de pagament.

En aquests moments només està disponible el pagament mitjançant PayPal, estem treballant per activar el pagament amb targeta bancària.



Pas 6

En cas que hagi escollit realitzar el pagament amb PayPal, haurà d'iniciar sessió i continuar el tràmit en aquesta app.



Reserva de les Pistes

Pas 1

Per a poder realitzar reserves de les pistes de pàdel començarem situant-nos al menú principal de l'aplicació Olympic Mobile, tot seguit cliquem al botó on diu "Nueva reserva" situat a la par inferior de la pantalla.



Pas 2

Un cop fet el pas anterior s'obrirà una nova pantalla, primer triem si volem reservar un dia festiu (dissabte, diumenge i festivitats) o dies laborals (dilluns – divendres).



Pas 3

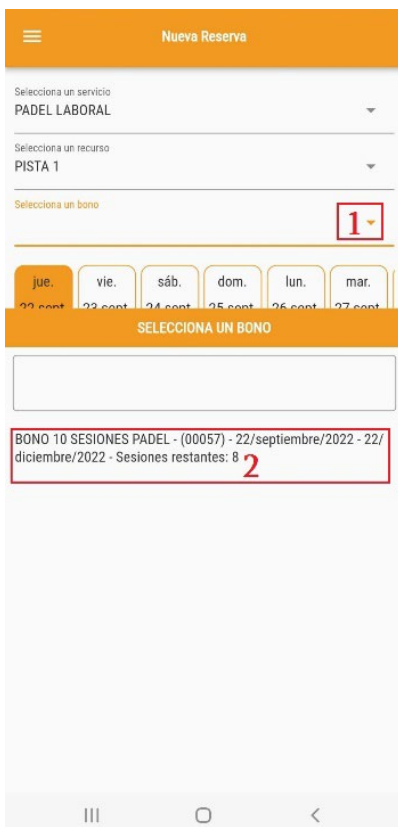
Tot seguit al següent desplegable hem de seleccionar la pista en la que vols jugar.

- Pista 1
- Pista 2



Pas 4

A continuació ens demana que seleccionem un abonament prèviament comprat, cliquem al desplegable i escollim l'abonament.



Pas 5

Un cop fet el pas anterior escollim la data i hora de la reserva, a la part superior el dia i a la part inferior podrem seleccionar l' hora.

Selección un servicio
PADEL LABORAL

Selección un recurso
PISTA 1

Selección un bono

jue. 22 sept.	vie. 23 sept.	sáb. 24 sept.	dom. 25 sept.	lun. 26 sept.	mar. 27 sept.
------------------	------------------	------------------	------------------	------------------	------------------

15:00 16:00	Disponible	Cupo: 0/1
16:00 17:00	Disponible	Cupo: 0/1
17:00 18:00	Disponible	Cupo: 0/1
18:00 19:00	Disponible	Cupo: 0/1
19:00 20:00	Disponible	Cupo: 0/1

Pas 6

Per últim visualitzarem un resum de la reserva i la podrem confirmar.

14:35 Nueva Reserva

Selección un servicio
PADEL LABORAL

Selección un recurso
PISTA 1

Selección un bono
BONO 10 SESIONES PADEL - (00057) - 22/septiembre/
2022 - 22/diciembre/2022 - Sesiones restantes: 10

jue. 22 sept.	vie. 23 sept.	sáb. 24 sept.	dom. 25 sept.	lun. 26 sept.	mar. 27 sept.
------------------	------------------	------------------	------------------	------------------	------------------

15:00 16:00	Disponible	Cupo: 0/1
----------------	------------	-----------

¿Reservar?

Servicio: PADEL LABORAL

Recurso: PISTA 1

Bono: (00057) BONO 10 SESIONES PADEL

Fecha desde: 22/09/2022 15:00

Fecha hasta: 22/09/2022 16:00

Si No