

**PROJECTE BÀSIC I EXECUTIU PER A GRADERIA A LA ZONA ESPORTIVA
MUNICIPAL DE RIUDELLOTS DE LA SELVA**

Índex

I. MEMÒRIA	3
<i>MG Dades generals</i>	4
<i>MG 1 Identificació i objecte del projecte</i>	4
<i>MG 1.1 Títol del projecte</i>	4
<i>MG 1.2 Agents del projecte</i>	4
<i>MG 1.3 Objecte de l'encàrrec</i>	5
<i>MG 1.4 Situació</i>	5
<i>MG 1.5 Planejament urbanístic</i>	5
<i>MG 1.6 SITUACIÓ ACTUAL</i>	5
<i>MG 1.7 JUSTIFICACIÓ I DESCRIPCIÓ DE LA SOLUCIÓ ADOPTADA</i>	6
<i>MG 1.8 JUSTIFICACIÓ NORMATIVA</i>	7
<i>MG 1.9 RESUM DE CARACTERÍSTIQUES ECONÒMIQUES</i>	9
<i>MG 2 Relació de documents complementaris i/o projectes parcials</i>	9
<i>MT 3 Memòria tècnica</i>	9
<i>MT 3.1 TOPOGRAFIA</i>	9
<i>MT 3.2 GEOLOGIA I GEOTÈCNIA</i>	9
<i>MT 3.3 descripció de les obres projectades</i>	11
<i>MT 3.4 EXECUCIÓ DE LES FASES</i>	12
<i>MT 4 CONSIDERACIONS CONTRACTUALS I ADMINISTRATIVES</i>	13
<i>MT 4.1 FASES I TERMINI D'EXECUCIÓ</i>	13
<i>MT 4.2 TERMINI DE GARANTIA</i>	13
<i>MT 5 SEGURETAT I SALUT EN OBRES DE CONSTRUCCIÓ</i>	13
<i>MT 6 GESTIÓ DE RESIDUS</i>	14
<i>MT 7 control de qualitat</i>	14
<i>MA Annexos a la memòria</i>	22
II. AMIDAMENTS	24
III. PRESSUPOST	25
IV. PLEC DE CONDICIONS TÈCNIQUES	26
V. DOCUMENTACIÓ GRÀFICA	27
VI. DOCUMENTACIÓ COMPLEMENTÀRIA	28
VII. DOCUMENTACIÓ FOTOGRÀFICA	31

I. MEMÒRIA

MG DADES GENERALS

MG 1 IDENTIFICACIÓ I OBJECTE DEL PROJECTE

MG 1.1 TÍTOL DEL PROJECTE

PROJECTE BÀSIC I EXECUTIU PER A GRADERIA A LA ZONA ESPORTIVA MUNICIPAL DE RIUDELLOTS DE LA SELVA.

MG 1.2 AGENTS DEL PROJECTE

Promotor:

NOM: EXCM. AJUNTAMENT DE RIUDELLOTS DE LA SELVA
ADREÇA: Plaça Ajuntament, 1 17457 RIUDELLOTS DE LA SELVA
NIF/CIF: P1715900E

Persona de contacte:

NOM: SILVIA PERAFERRER
CORREU: speraferrer@riudellots.cat
TELÈFON: 972 477 055

Tècnic:

NOM: ENRIC ORTEGA PLAZA
COL·LEGIAT: 43674/7
NIF: 40325021H
ADREÇA: Passatge Renaixença, 12. 17458 FORNELLS DE LA SELVA.
CORREU: ortega.enric@gmail.com
TELÈFON: 686 722 617

MG 1.3 OBJECTE DE L'ENCÀRREC

L'objecte de l'encàrrec és la construcció d'una graderia que compleixi dues funcions alhora, la de seient col·lectiu i al mateix temps millorar físicament l'estat del talús natural actual per aturar el seu deteriorament. El projecte s'ha organitzat per adequar-lo a la disponibilitat pressupostària de l'Ajuntament de Riudellots de la Selva i permetre la realització de totes les intervencions de manera gradual i per etapes.

MG 1.4 SITUACIÓ:

Avinguda dels Països Catalans 101 N2 103. 17457 RIUDELLOTS DE LA SELVA. Finca amb la següent referència cadastral:

REF. CADASTRAL: 3591916DG8339S0001DH

MG 1.5 PLANEJAMENT URBANÍSTIC

L'actuació es troba en sòl urbà qualificat, qualificat com SE Equipaments en el Planejament vigent (TEXT REFÓS DE LA NORMATIVA DE LES NORMES SUBSIDIÀRIES AL TERME MUNICIPAL DE RIUDELLOTS DE LA SELVA DOGC núm. 4656 de 16 de Juny de 2006)

MG 1.6 SITUACIÓ ACTUAL

L'àmbit d'actuació ha sofert modificacions al llarg dels anys degudes a l'erosió causada per fenòmens atmosfèrics pròpies d'espais exteriors.

El talús on es planteja ubicar la graderia presenta les següents variacions de cotes obtingudes mitjançant l'aixecament topogràfic:

- Variació Nord/Sud.
 - o De 120,02m a 115,53m

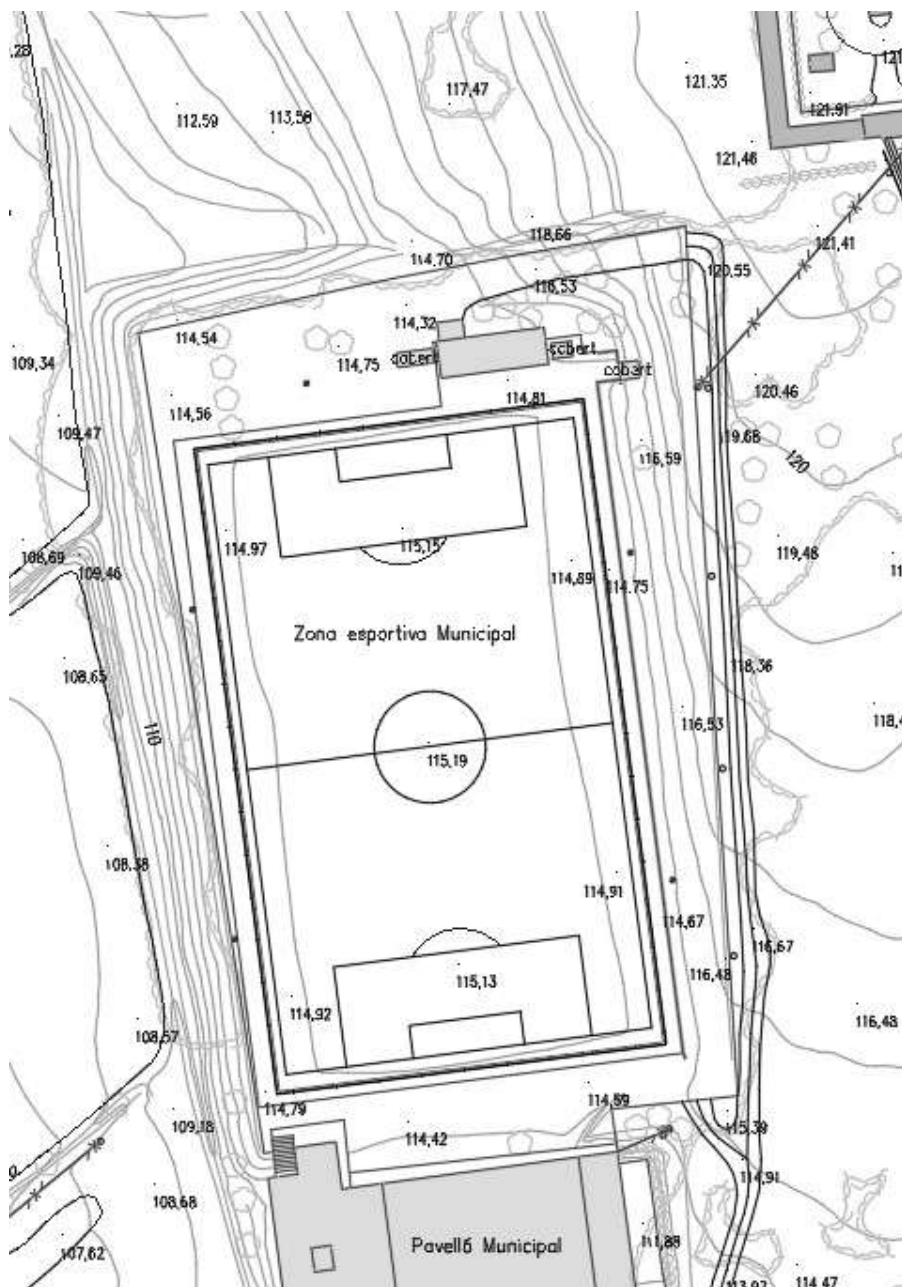
- Variació Oest/Est:
 - o Zona d'accés. De 115,11m a 115,53m
 - o A peu de canalització. De 114,32m a 115,74m
 - o A primera columna d'il·luminació. De 114,35m a 116,89m
 - o Zona central camp. De 114,56m a 117,80m
 - o A segona columna d'il·luminació. De 114,61m a 118,87m
 - o A final muret. De 114,88m a 119,53m

Aquest talús limita amb una plataforma perimetral al camp de futbol situada entre les cotes 114,71m fins els 114,90m

Aquest talús limita a l'Est amb una zona verda (pineda) i disposa de dos accessos (rodats) a través de la Pineda i pel costat Est del Pavelló Municipal ubicats a Sud i Nord-Est, mentre a l'Oest limita amb un talús d'una alçada superior als 6m i que finalitza en una zona agrícola.

El talús situat a l'Est i limitat en el seu costat Oest per un muret de 40/50cm d'alçada que funciona actualment com a única zona on es pot seure, es va aixamplant a mesura que discorre cap el Nord anant dels 8m a l'accés (zona Sud) del Camp Municipal de Futbol fins els 15,60 en la part més Nord.

En el punt de contacte entre talús i muret, pràcticament planer (de 114,88m a 114,12m en una longitud d'uns 110m), s'hi produeix una acumulació d'aigua en períodes de pluja i d'acumulació de sediments provinents per l'escorrentia de les aigües pluvials.



MG 1.7 JUSTIFICACIÓ I DESCRIPCIÓ DE LA SOLUCIÓ ADOPTADA

La proposta resol la necessitat d'una graderia i alhora mantenir la zona el menys urbanitzat possible. Per aquest motiu la proposta es basa en la imatge de feixes o terrasses de conreu en terrenys amb forta pendent prenent com a referència imatges com les següents:



Aquesta solució mantindrà una imatge més naturalitzada de la transició entre la pineda i el camp de futbol, alhora que evitarà la creació de illes de calor que suposarien altres opcions més construïdes. Suposant un impacte ambiental i paisatgístic de grau molt baix.

Aquesta intervenció només requereirà una intervenció a nivell de moviments de terres i consolidació de les pendents existents. La zona on es considera adequada la intervenció és la part central del talús delimitat per les dues torres d'il·luminació.

Per a la seva simplificació i l'adequació a la disponibilitat pressupostària de l'Ajuntament també s'ha optat per una solució constructiva que permetrà el creixement de la instal·lació desenvolupada en 3 fases. Adequant-se a les capacitats pressupostàries de l'Ajuntament.

Aquesta solució constructiva es reduirà a la instal·lació de gabions metàl·lics de corten reomplerts amb pedra granítica de color similar als materials existents en el talús (color groguenc) i amb un acabat superior de fusta, format per llistons quadrats de fusta de pi per a exterior (Autoclau 4) que funcionaran a mode de seients.

Per a una interpretació gràfica d'aquesta darrera descripció s'adjunten les imatges següents:



Les virtuts de la proposta es resumeixen doncs en:

- Adaptació paisatgística de la proposta.
- Reducció illa de calor.
- Flexibilitat d'execució per fases.
- Estabilització pendent actual.
- Respectuos amb el medi i integració de materials sostenibles.

MG 1.8 JUSTIFICACIÓ NORMATIVA

Aquest projecte s'adequa a la normativa urbanística aplicable.

Queda exclòs de l'alicació del CTE degut a la seva sencillesa tècnica i escassa entitat constructiva, a que es desenvolupa en una sola planta d'acord amb l'article 2 del capítol 1:

"Artículo 2. Ámbito de aplicación 1. El CTE será de aplicación, en los términos establecidos en la LOE y con las limitaciones que en el mismo se determinan, a las edificaciones públicas y privadas cuyos proyectos precisen disponer de la correspondiente licencia o autorización legalmente exigible. 2. El CTE se aplicará a las obras de edificación de nueva construcción, excepto a aquellas construcciones de sencillez técnica y de escasa entidad constructiva, que no tengan carácter residencial o público, ya sea de forma eventual o permanente, que se desarrollen en una sola planta y no afecten a la seguridad de las personas."

Queda exclòs de l'alicació del CTE degut a la seva sencillesa tècnica i escassa entitat constructiva, a que es desenvolupa en una sola planta d'acord amb l'article 2 del capítol 1:

Pel que fa al D 135/95: Codi d'Accessibilitat de Catalunya i a l'Ordre VIV/561/2010: Document tècnic de condicions d'accessibilitat als espais públics urbanitzats i en previsió a l'entrada en vigor al setembre del 2024 del D209/2023 DECRET 209/2023, de 28 de novembre, pel qual s'aprova el Codi d'accessibilitat de Catalunya, les instal·lacions a les quals serveix la nova graderia ja compleixen amb els requeriments de la normativa.

S'ha considerat segons el D209/2023 DECRET 209/2023 com una intervenció d'accessibilitat en el territori contemplat en el Capítol 2 Secció 1era ja que s'ha considerat com a espai natural (Article 8 punt e) ja que es tracta d'una intervenció en una topografia complexa i forma part i conviu amb un conjunt natural a preservar. Els itineraris són practicables d'acord a l'apartat 1.2 de l'Annex 2a.

De totes maneres els itineraris, fins els nous elements d'urbanització per la contenció de terres utilitzats alhora com a seients o bancs incloent el banc existent, són practicables i en la zona de nivell de camp de futbol l'itinerari es considera adaptat i vinculat al Pavelló Esportiu colindant a la instal·lació i els compleixen els paràmetres de l'Annex 5a Normes d'accessibilitat als productes en la seva Secció A punt 1. Bancs:

1 Bancs

1.1 Condicions generals

- a) Els bancs ubicats en espais d'ús públic han de tenir els cantells arrodonits i no poden contenir parts que sobresurtin més de 10 cm de la base o dels elements laterals detectables amb el bastó de mobilitat situats a una alçària entre 0 cm i 15 cm sobre el terra.
- b) Als espais urbans i als espais naturals i costaners, s'entén per grup de bancs un conjunt d'unitats situades dins d'un cercle imaginari en planta de 10 m de diàmetre.
- c) Als espais urbans lliures, cada grup de bancs que tingui 10 places de seient o més ha de disposar d'un element de mobiliari de suport isquiàtic complementari.

No es consideren però bancs accessible ja que no compleixen els requeriments següents:

1,2 Banc accessible

Un banc es considera accessible quan, addicionalment a les condicions de l'apartat anterior, reuneix les característiques següents:

- a) L'alçària del seient està entre 45 cm i 50 cm.
- b) La profunditat del seient està entre 40 cm i 45 cm.
- c) Té respall amb una alçària mínima de 40 cm.
- d) Disposa, com a mínim, d'un reposabraços.
- e) Disposa d'un espai d'interacció lateral lliure d'obstacles en què es pot inscriure un cercle d'1,50 m de diàmetre, com a mínim a un dels costats, sense que aquest se superposi amb l'itinerari accessible.
- f) Disposa d'un espai d'interacció frontal lliure d'obstacles consistent en una franja de 60 cm al llarg de tota la seva longitud, sense que se superposi amb l'itinerari accessible.
- g) Les superfícies de suport compleixen criteris ergonòmics, d'acord amb la dispersió i la diversitat d'usuaris del mobiliari urbà.

MG 1.9 RESUM DE CARACTERÍSTIQUES ECONÒMIQUES

El pressupost d'execució material de les obres descrites en el present treball és de 55.537,53€ (CINQUANTA-CINC MIL CINC-CENTS TRENTA-SET EUROS AMB CINQUANTA-TRES CÈNTIMS).

Redactor: Enric Ortega Plaza
Arquitecte
Col·legiat 43.674/7

MG 2 RELACIÓ DE DOCUMENTS COMPLEMENTARIS I/O PROJECTES PARCIALS

Identificació del treball i de l'autor:

- Estudi de Seguretat i Salut
ENRIC ORTEGA PLAZA, arquitecte col·legiat: 43674
- Aixecament amb mitjans topogràfics d'un lateral del camp de futbol de Riudellots de la Selva.
ARTT BORRÀS-TEIXIDOR, S.C.P.
Jaume Borràs Bernadó. Col·legiat 808. Col·legi de l'Arquitectura Tècnica de Girona
Marta Teixidor Oliva. Col·legiada 805. Col·legi de l'Arquitectura Tècnica de Girona

MT 3 MEMÒRIA TÈCNICA

MT 3.1 TOPOGRAFIA

Motiu de l'aixecament topogràfic

Per a la correcta definició de la ubicació en secció i planta de les noves grades i de les plataformes on es disposaran es realitza aixecament topogràfic realitzat per l'empresa ARTT BORRÀS-TEIXIDOR S.C.P. en data Juliol del 2024. Els tècnics responsables de l'aixecament són: Jaume Borràs Bernadó. Col·legiat 808 i Marta Teixidor Oliva. Col·legiada 805 pel Col·legi de l'Arquitectura Tècnica de Girona.

S'ADJUNTA ANNEX.

MT 3.2 GEOLOGIA I GEOTÈCNIA

Inicialment no es disposa d'una campanya geotècnica específica, s'ha consultat però estudis geotècnics de solars propers i consultes amb tècnics especialitzats. El municipi de Riudellots de la Selva, geològicament està constituït per sorres arcòsiques i nivells estratificats de graves i llims argilosos groguencs, ben estratificats en lleties amb alguna intercalació d'argiles compactes de colors rogencs a verdosos amb nòduls de carbonats. Les lleties disposen d'un contacte erosiu a mur i un contacte pla a sostre de sorres grolleres a fines, arcòsiques, de color groc.

S'atribueix al reompliment de la depressió de la Selva. Cronològicament corresponen al Miocè superior per les arcoses basals i les argiles i llims són del Pliocè superior, ara fa d'entre 10.2 a 1.6 milions d'anys.

D'acord amb la proximitat dels geotècnics estudiats i a diverses inspeccions visual de la zona d'emplaçament de la futura graderia es consideren dos nivells estratigràfics com a fonamentals:

1. Argila gris-beig amb alguna cosa de sorres arcòsiques fines a mitges.
2. Sorres i graves arcòsiques amb matriu sorrenca-argilosa.

El Nivell 1 es considera suficient pels objectius de la proposta.

Com a criteris de disseny i d'acord amb la hipòtesi dels materials existents es redueix l'aportació d'aigua a la zona del talús construïnt el camí paral·lel a la pineda i en la seva cota superior amb una pendent del 2% per

tal de d'allunyar les aigües d'escorrentia talús. Alhora s'han proposat tubs de drenatge sota les terrasses per reduir la circulació interna d'aigua en les argiles.

Tots els reblerts tenen un angle d'inclinació < 28 graus (angle de fregament intern) i omplint la part baixa del talús amb material d'aportació propi s'aconsegueix major estabilitat al talús.

MT 3.3 DESCRIPCIÓ DE LES OBRES PROJECTADES.

3.3.1. TREBALLS PREVIS, ENDERROCS I MOVIMENTS DE TERRES.

Els treballs previs consistiran en l'esbrossada i neteja del terreny i en l'enderroc parcial de les dues filades de bloc prefabricat de formigó que conformen el límit de la zona adjacent pavimentada del camp de futbol i el talús. L'enderroc mínim a realitzar serà d'una amplada de 2m i situat perpendicularment al centre del camp.

La definició de la proposta de les graderies agafa com a eix vertebrador la línia central del camp de futbol per tal d'organitzar les grades en espina de peix d'aquest accés. Es troba limitada per les dues torres d'il·luminació.

La disposició de les grades respon a la necessitat de donar resposta a la tipologia de partits que es desenvolupen en el camp de futbol, tant per Futbol 7 com per a Futbol 11. Aquesta disposició permetrà l'adaptació a aquestes diferents utilitzacions.

La dimensió d'aquest accés central de 2m d'amplària i que connecta amb un camí perimetral en la part superior del talús i amb un pendent contrari al natural garanteix un grau molt elevat d'accessibilitat a qualsevol de les diferents terrasses on es disposaran els seients.

Aquestes terrasses agrupant espai de circulació i gabions tenen una amplada de 2m (1,30m de circulació i 0,70m de gabió) redueixen l'impacte paisatgístic de la proposta i permeten una millor adaptació topogràfica al terreny existent.

El camí perimetral que arranca a l'accés Sud i connecta fins a l'accés Nord discorre amb un pendent inferior al 4% en direcció Nord, no considerant-se rampa. Llevat del tram inicial de 3 m que és del 10%.

Pel que fa als nivells de les plataformes i posterior a la construcció del sanejament i drenatge de les futures feixes, s'utilitzarà el coronament del muret existent com a punt de partida per, en franges de 1,30m d'amplada més l'amplada del gabió i amb un 3% de pendent transversal formar la primera grada/plataforma, i utilitzarà l'alçada del gabió i la de seient fer-ho coincidir amb els 3 esglaons que marquen la diferència d'alçada entre les successives grades.

Aquesta configuració permetrà disposar les unitats de gabions i distribució dels mateixos lliurement i d'acord amb la capacitat pressupostària de l'Ajuntament i a les necessitats inicials de l'obra.

Així doncs aquest aterrament es desenvolupa pràcticament en 4H:1V.

La proposta seguint aquest procés d'iniciar-la en la primera grada millorarà la visibilitat dels actes esportius ja que elimina/reduïx la visió de la tanca perimetral del camp de futbol.

Pel que fa als moviments de terres, i volums de terraplenat i de desmunt la proposta permet l'equilibri i l'aprofitament de les pròpies terres en la mateixa obra ja que la superfície d'actuació es centra només en 645,46m² d'un total de 1372,70m² pertanyents al talús.

Superfícies

Es quantifiquen les superfícies d'actuació segons el quadre següent:

SUPERFÍCIES ÀMBIT TALÚS

1.	TALÚS	1372,70m ²
	TOTAL	1372,70m²

SUPERFÍCIES ACTUACIÓ GRADERIA

1.	ÀMBIT GRADERIA	645,46m ²
	TOTAL	645,46m²

3.3.2 CONTENCIÓ DE TERRES I PLATAFORMES

Es tracta doncs d'una adaptació topogràfica més que no pas una construcció tradicional. L'esglaonat de la graderia es resoldrà amb gabions metàl·lics de 2000x70x50mm de malla d'acer corten reblerts amb pedra granítica groguenca. On es fixaran uns passamans metàl·lics d'acer corten que serviran com a punt d'ancoratge del llistonat de fusta de secció 40x40mm i amb tractament a l'autoclau 4.

Estaran situats sobre una subbase granular compactada al 90% Proctor que es perllongarà en les zones de circulació. Aquestes zones tindran un acabat superficial amb terra estabilitzada amb àrid d'aportació del tipus Sauló Sòlid o equivalent.

3.3.3 INSTAL·LACIONS

Només està prevista l'ampliació de la xarxa de recollida d'aigües pluvials i de drenatge del talús. Mitjançant les solucions constructives descrites a continuació:

En la primera terrassa i en tota la longitud del muret es disposarà una cuneta R6 de la casa comercial Breinco o similar de 40cm d'amplada interrompuda per 6 embornals de 40cm. d'amplada. Aquests embornals podran ser d'obra ceràmica o preferiblement prefabricats que aniran units a un tub corrugat teula de diàmetres diferents segons tram. Indicat en els plànols. Les connexions amb els embornals es realitzaran amb tub de diàmetre 200 com a mínim. Aquesta xarxa de recollida d'aigües pluvials d'escorrentia es connectarà a la xarxa actual. El pendent serà del 0,5%

La xarxa de recollida de drenatge serà formada per tubs de diàmetre 125 sota cada filada de gabions per evitar el lliscament del mateix. Es connectaran amb un ramal en pendent en l'extrem sud de les terrasses. En la primera terrassa discorrerà paral·lelament a la nova xarxa de sanejament, d'extrem a extrem de mur.

MT 3.4 EXECUCIÓ DE LES FASES

Es planteja una hipòtesi per a la realització de la proposta per tal d'adequar-la a la disponibilitat pressupostària de l'Ajuntament i permetre una millora progressiva de les instal·lacions esportives municipals. Aquesta hipòtesi és purament informativa, pot veure's sotmesa a qualsevol canvi o ajust necessari d'acord a les prioritats organitzativa de l'espai o al procés constructiu més adient.

S'ha considerat oportú la divisió dels treballs en 3 fases zonificades de la següent manera:

Primera etapa.

1. Realització esbrossada i neteja del terreny
2. Enderroc i formació primera plataforma. Inclou formació de cuneta i embornals
3. Formació d'escala fins a límit pineda
4. Disposició dels gabions/seients seleccionats

Segona etapa.

1. Realització de la resta de plataformes
2. Instal·lació de la resta de gabions/seients

Tercera etapa.

1. Realització del camí perimetral a la tanca Est i la seva pavimentació.
2. Instal·lació de la resta de gabions/seients

MT 4 CONSIDERACIONS CONTRACTUALS I ADMINISTRATIVES

MT 4.1 FASES I TERMINI D'EXECUCIÓ

Per a l'execució dels treballs d'adaptació topogràfica, que es descriuen en els apartats anteriors, s'ha estimat una durada total de 12 setmanes (3 mesos). Aquest termini s'ha de comptar des de la data de signatura de l'acta de comprovació de replanteig.

MT 4.2 TERMINI DE GARANTIA

Les obres executades es rebran, si s'escau, mitjançant l'acta de recepció de les mateixes, a signar entre el promotor, el contractista adjudicatari i el tècnic director de les obres. El termini de garantia serà d'un any comptador des de la signatura d'aquesta acta. Una vegada comprovat l'estat de les obres pel tècnic director al cap de DOTZE MESOS, aquest elevarà un informe al promotor sobre la conveniència de retornar la fiança establerta per contractista.

MT 5 SEGURETAT I SALUT EN OBRES DE CONSTRUCCIÓ

L'11 de febrer de 1996 va entrar en vigor la Llei 31/1995, de 8 de novembre, de Prevenció de Riscos Laborals. Aquesta llei és modificada per la Llei 54/2003, de 12 de desembre.

L'estudi de Seguretat i Salut servirà per a donar les directrius a l'empresa constructora per a redactar el Pla de Seguretat i Salut, segons la seva obligació en el camp de la prevenció de riscos professionals, que haurà d'ésser aprovat pel coordinador en matèria de Seguretat i Salut o per la Direcció facultativa, segons el cas, durant l'execució de l'obra; i per l'Administració pública que adjudiqui l'obra, d'acord amb el Real Decret 1627/1997, de 24 d'octubre que estableix els mecanismes específics per l'aplicació de la Llei de Prevenció de

Riscos Laborals i del Real Decret 39/1997, de 17 de gener, que indica l'obligatorietat de l'estudi de seguretat i salut o de l'estudi bàsic de seguretat i salut a les obres (Article 4).

Segons aquest article, a la fase de redacció del projecte s'ha d'elaborar un estudi de seguretat i salut quan es doni algun dels supòsits següents :

- Pressupost d'execució per contracte del projecte igual o superior a 450.759,08 €. En aquest cas és INFERIOR
- Durada estimada superior a 30 dies amb més de 20 treballadors en algun moment. En aquest cas la durada estimada és de DOS mesos (60 dies), però amb un nombre màxim de treballadors de 3, i una mitjana de 2.
- El volum de la ma d'obra (nombre de treballadors x dies de feina) sigui superior a 500 dies. En aquest cas serien $3 \times 60 = 180$ dies.
- Les obres de túnels, conduccions subterrànies i preses. Cap d'aquests és el cas, en ser una obra de moviment de terres i murs de sosteniment.

Atès que no es compleix cap d'aquests supòsits serà suficient la redacció d'un estudi bàsic de seguretat i salut.

Atès el que disposa l'article 7 del dit R.D. 1627/1997, el contractista adjudicatari de l'obra elaborarà el "Pla de seguretat i salut en el treball" basat en l'Estudi bàsic de seguretat i salut" del present projecte constructiu.

MT 6 GESTIÓ DE RESIDUS

Es desenvolupa en l'apartat d'annexos de la present memòria

MT 7 CONTROL DE QUALITAT

En fase d'obres es realitzarà el control de qualitat de les principals partides del present Projecte, especialment pel que fa al control de la qualitat dels terraplens (compactacions i qualitat), de la coronació d'esplanada amb sòl sel.leccionat (compactacions i qualitat). Els costos del Control de Qualitat es consideren inclosos dins les despeses indirectes dels preus unitaris i no seran objecte d'abonament específic.

CONTINGUT DEL PLA DE CONTROL. TIPUS DE CONTROL.

El contingut del Pla de Control segons el CTE és el següent:

1.- Prescripcions sobre els materials. (CONTROL DE RECEPCIÓ EN OBRA)

- Característiques tècniques que han de reunir els productes, equips i sistemes que s'utilitzin en les obres, així com els condicionants del seu subministrament, recepció i conservació, emmagatzematge i manipulació, les garanties de qualitat i el control de recepció que s'hagi de realitzar incloent el mostreig del producte, els assaigs a realitzar, els criteris d'acceptació i rebuig, i les accions a adoptar i els criteris d'ús, conservació i manteniment.

2.- Prescripcions en quan a l'execució per unitats d'obra. (CONTROL D'EXECUCIÓ)

- Característiques tècniques de cada unitat d'obra indicant el seu procés d'execució, normes d'aplicació, condicions que han de complir-se abans de la seva realització, toleràncies admissibles, condicions d'acabat, conservació i manteniment, control d'execució, assaigs i proves, garanties de qualitat, criteris d'acceptació i rebuig.

3.- Prescripcions sobre verificacions en l'edifici acabat. (CONTROL DE L'OBRA ACABADA)

- S'indicaran les verificacions i proves de servei que s'hagin de realitzar per comprovar les prestacions finals de l'edifici.

Així doncs, podem dir que el Pla de Control de Materials i Execució d'obra ha de generar diversos tipus de controls, que són els següents:

- Pels materials.

A1.- INSPECCIONS: Controls de recepció en obra de productes, equips i sistemes.

Tenen per objecte comprovar que les característiques tècniques dels productes, equips i sistemes subministrats satisfan el que s'exigeix en projecte.

Es faran a partir de:

- El control de la documentació dels subministrament, que com a mínim contindrà els següents documents:
 - Documents d'origen, full de subministrament i etiquetat.
 - Certificat de garantia del fabricant
 - Documents de conformitat o autoritzacions administratives, inclòs el marcat CE.
- El control mitjançant distintius de qualitat o avaluacions tècniques d'idoneïtat.

A2. ASSAIGS: Comprovació de característiques de materials segons el que estableix la reglamentació vigent.

S'efectuarà d'acord amb els criteris establerts en el projecte o indicats per la DF.

- Unitats d'obra.

B1. VERIFICACIONS. Operacions de control d'execució d'unitats d'obra. Es comprovarà l'adequació i conformitat amb el projecte.

B2. PROVES DE SERVEI. Assaigs de funcionament de sistemes complerts d'obra, un cop finalitzada aquesta. Seran les previstes en projecte o les ordenades per la DF i exigides per la legislació aplicable.

Passem tot seguit a enumerar les proves i controls mínimes que caldrà realitzar per tal de complir amb el que estableix el CTE en relació al Control de Materials i Execució, així com amb el Decret 375/88 de la Generalitat de Catalunya. S'adjunta a continuació pla de control de qualitat a realitzar amb valoració de les unitats previstes així com les diferents fitxes de control de qualitat.

NOTA: Els costos de les proves i controls a realitzar estan inclosos dins dels preus unitaris de les partides d'obra a executar.

Obra 01 Pressupost
 Capítol 04 CONTENCIÓ I PAVIMENTACIÓ

P9Q0-4Z2P Enllistonat de fusta de pi autoclau classe 4 fixats mecànicament a passamà. 40x40x2000mm (9 unitats per gabió) (P - 19) 76,000 u

Tipus de Control: Control d'obra acabada

Codi Assaig	Descripció	Resultat	Preu	Import	Únic	Nº Assaigs per Lot	Freqüència Lot	Unitat Freqüència	Relació d'Unitats	Tipus de Càlcul
J9V1GC0D	Jornada per a la determinació in situ, mitjançant pèndol de fricció, de la resistència al lliscament/relliscada de paviments polits i no polits, segons la norma UNE ENV 12633	1,00	548,17	548,17		1	1.000,000	M2	1,0000	Tram
Total	CONTENCIÓ I PAVIMENTACIÓ 01.04			548,17						

Obra 01 Pressupost
 Capítol 05 SANEJAMENT I DRENATGES

PD5E-FEM6 Cuneta amb peça prefabricada de formigó de 30x12 cm amb canal enV a la cara superior, col·locada amb morter de ciment sobre llit de formigó HNE-15/P/10 (P - 23) 83,000 m

Tipus de Control: Control d'execució

Codi Assaig	Descripció	Resultat	Preu	Import	Únic	Nº Assaigs per Lot	Freqüència Lot	Unitat Freqüència	Relació d'Unitats	Tipus de Càlcul
JDV58502	Jornada o fracció d'inspecció durant l'execució de la instal·lació de drenatge, segons les exigències del Projecte i el CTE, incloent la comprovació com a mínim dels següents paràmetres: disposició de capes filtrants, disposició de capes de drenatge, execució de cambres de bombeig i equips de bombeig. Incloent el desplaçament, les comprovacions i l'emissió de la part proporcional del informe final de proves corresponent.	1,00	685,98	685,98		1	0,000		1,0000	Global

Tipus de Control: Control d'obra acabada

Codi Assaig	Descripció	Resultat	Preu	Import	Únic	Nº Assaigs per Lot	Freqüència Lot	Unitat Freqüència	Relació d'Unitats	Tipus de Càlcul
JDV59502	Jornada o fracció de proves finals de servei, de cadascuna de les instal·lacions de drenatge, realització de proves segons les exigències del Projecte i el CTE, incloent el desplaçament, les comprovacions i l'emissió de la part proporcional del informe final de proves corresponent.	1,00	685,98	685,98		1	0,000		1,0000	Global

PLA DE CONTROL DE QUALITAT

Operacions de Control

Planejament

Pàgina: 3

JDV59502	Jornada o fracció de proves finals de servei, de cadascuna de les instal·lacions de drenatge, realització de proves segons les exigències del Projecte i el CTE, incloent el desplaçament, les comprovacions i l'emissió de la part proporcional del informe final de proves corresponent.	0,00	685,98	0,00	1	0,000	1,0000	Global
----------	--	------	--------	------	---	-------	--------	--------

P6182-45F2 Paret de tancament d'una cara vista de 30 cm de gruix de bloc foradat de morter ciment, de 400x300x200 mm, llis, gris amb components hidrofugants, categoria I segons la norma UNE-EN 771-3 col·locat amb morter ciment amb additiu hidròfug 1:6 de ciment pòrtland amb filler calcari (P - 14) 3,000 m2

Tipus de Control: Control d'obra acabada

Codi Assaig	Descripció	Resultat	Preu	Import	Únic	Nº Assaigs per Lot	Freqüència Lot	Unitat Freqüència	Relació d'Unitats	Tipus de Càlcul
JAV11151	Prova d'estanquitat "in situ" de finestra i porta, pel mètode de ruixament directe i escorriment d'aigua, segons la norma UNE 85247	1,00	558,23	558,23		1	1.000,000	M2	1,0000	Tram

P93L-B3EI Solera de 10 cm de gruix de formigó d'ús no estructural HNE-15/B/20 de resistència a compressió 15 N/mm2, consistència tova i grandària màxima del granulat 20 mm, abocat amb transport interior mecànic, amb dúmper de gasoil (P - 16) 3,000 m2

Tipus de Control: Control de recepció

Codi Assaig	Descripció	Resultat	Preu	Import	Únic	Nº Assaigs per Lot	Freqüència Lot	Unitat Freqüència	Relació d'Unitats	Tipus de Càlcul
J060120G	Mesura de la consistència pel mètode del con d'Abrams d'una mostra de formigó fresc, segons la norma UNE-EN 12350-2	4,00	21,50	86,00		4	0,000	Nul	0,1050	Tram
Total	SANEJAMENT I DRENATGES 01.05			2.016,19						

RESUM DEL PLA DE CONTROL

Planejament

Pàg.: 1

Tram	Cami Ordinal	Descripció	Import Obra	Import PCQ	%
NIVELL 2: Capítol					
Capítol	01.01	GESTIÓ DE RESIDUS	282,55	0,00	0,00
Capítol	01.02	MOVIMENT DE TERRES	5.338,92	0,00	0,00
Capítol	01.03	ENDERROCS	42,08	0,00	0,00
Capítol	01.04	CONTENCIÓ I PAVIMENTACIÓ	28.693,17	548,17	1,91
Capítol	01.05	SANEJAMENT I DRENATGES	23.683,25	2.016,19	8,51
Capítol	01.06	JARDINERIA	5.074,68	0,00	0,00
Capítol	01.07	IMPREVISTOS	2.975,00	0,00	0,00
Obra	01	Pressupost	66.089,65	2.564,36	3,88
			66.089,65	2.564,36	3,88
NIVELL 1: Obra					
Obra	01	Pressupost	66.089,65	2.564,36	3,88
Obra	01		66.089,65	2.564,36	3,88

Els imports de pressupost mostrats en aquest llistat són indicatius i per tant no vàlids a nivell contractual

Els imports estan expressats en PEC sense IVA

PRESSUPOST

*

Pàg.: 1

OBRA 01 PRESSUPOST 24-085
 CAPÍTOL 04 CONTENCIÓ I PAVIMENTACIÓ

NUM.	CODI	UA	DESCRIPCIÓ	PREU	AMIDAMENT	IMPORT
1	J9V1GC0D	U	Jornada per a la determinació in situ, mitjançant pèndol de fricció, de la resistència al lliscament/relliscada de paviments polits i no polits, segons la norma UNE ENV 12633 (P - 2)	548,17	1,000	548,17
TOTAL	CAPÍTOL		01.04			548,17

OBRA 01 PRESSUPOST 24-085
 CAPÍTOL 05 SANEJAMENT I DRENATGES

NUM.	CODI	UA	DESCRIPCIÓ	PREU	AMIDAMENT	IMPORT
1	J060120G	U	Mesura de la consistència pel mètode del con d'Abrams d'una mostra de formigó fresc, segons la norma UNE-EN 12350-2 (P - 1)	21,50	4,000	86,00
2	JAV11151	U	Prova d'estanquitat "in situ" de finestra i porta, pel mètode de ruixament directe i escorriment d'aigua, segons la norma UNE 85247 (P - 3)	558,23	1,000	558,23
3	JDV59502	U	Jornada o fracció de proves finals de servei, de cadascuna de les instal·lacions de drenatge, realització de proves segons les exigències del Projecte i el CTE, incloent el desplaçament, les comprovacions i l'emissió de la part proporcional del informe final de proves corresponent. (P - 5)	685,98	1,000	685,98
4	JDV58502	U	Jornada o fracció d'inspecció durant l'execució de la instal·lació de drenatge, segons les exigències del Projecte i el CTE, incloent la comprovació com a mínim dels següents paràmetres: disposició de capes filtrants, disposició de capes de drenatge, execució de cambres de bombeig i equips de bombeig. Incloent el desplaçament, les comprovacions i l'emissió de la part proporcional del informe final de proves corresponent. (P - 4)	685,98	1,000	685,98
TOTAL	CAPÍTOL		01.05			2.016,19

(*) BRANQUES INCOMPLETES

EUR

RESUM DE PRESSUPOST

NVELL 2: CAPÍTOL			Import
Capítol	01.01	GESTIÓ DE RESIDUS	0,00
Capítol	01.02	MOVIMENT DE TERRES	0,00
Capítol	01.03	ENDERROCS	0,00
Capítol	01.04	CONTENCIÓ I PAVIMENTACIÓ	548,17
Capítol	01.05	SANEJAMENT I DRENATGES	2.016,19
Capítol	01.06	JARDINERIA	0,00
Capítol	01.07	IMPREVISTOS	0,00
Obra	01	Pressupost 24-085	2.564,36
			2.564,36

NVELL 1: OBRA			Import
Obra	01	Pressupost 24-085	2.564,36
			2.564,36

PROGRAMA DE CONTROL DE QUALITAT DEL PROCÉS CONSTRUCTIU. UNITATS D'OBRA

IDENTIFICACIÓ DE PROJECTE

Projecte: PROJECTE BÀSIC I EXECUTIU PER A GRADERIA A LA ZONA ESPORTIVA MUNICIPAL DE RIUDELLOTS DE LA SELVA

Ref: 24_085

Localització:

Projectista:

Promotor:

Autor programa:

Data: 30/07/2024

PROCESOS CONSTRUCTIUS OBJECTE DE CONTROL

<input checked="" type="checkbox"/>	PQ-0121 EXCAVACIONS	<input checked="" type="checkbox"/>	PQ-1021 ENVANS DE MAO
<input checked="" type="checkbox"/>	PQ-0122 REBLERTS	<input type="checkbox"/>	PQ-1031 ENVANS DE PLAQUES I PANELLS
<input checked="" type="checkbox"/>	PQ-0127 RASES I POUS		PQ-11 IMPERMEABILITZACIONS*
<input type="checkbox"/>	PQ-0131 ESTREBADES I APUNTALAMENTS		PQ-12 AÏLLAMENTS*
<input type="checkbox"/>	PQ-0161 EIXUGADES I ESGOTAMENTS	<input type="checkbox"/>	PQ-1311 ENRAJOLATS
<input type="checkbox"/>	PQ-0162 TRENCAMENTS HIDRAULICS	<input type="checkbox"/>	PQ-1321 APLACAT
<input type="checkbox"/>	PQ-0171 SOLS ESTABILITZATS AMB CAL CIMENT LLIGANT	<input type="checkbox"/>	PQ-1331 ARREBOSSATS
<input type="checkbox"/>	PQ-0181 ANCORATGES AL TERRENY	<input type="checkbox"/>	PQ-1341 ESTUCATS ESGRAFIATS I MONOCAPES
<input type="checkbox"/>	PQ-0212 FONAMENTS I ELEM. DE CONTENCIÓ REPARATS	<input type="checkbox"/>	PQ-1351 GUARNITS I ENLLUITS
<input type="checkbox"/>	PQ-0213 SABATES	<input type="checkbox"/>	PQ-1371 REVESTIMENT FLEXIBLE
<input type="checkbox"/>	PQ-0214 POUS DE FONAMENTACIÓ	<input type="checkbox"/>	PQ-1381 REVESTIMENT LLEUGER
<input type="checkbox"/>	PQ-0215 MURS	<input type="checkbox"/>	PQ-1391 PINTURES
<input type="checkbox"/>	PQ-0216 PANTALLES DE FORMIGÓ ARMAT IN SITU	<input type="checkbox"/>	PQ-13A1 TEIXITS
<input type="checkbox"/>	PQ-0217 PANTALLES PREFABRICADES DE FORMIGÓ	<input type="checkbox"/>	PQ-13B1 FALS SOSTRES
<input type="checkbox"/>	PQ-0218 LLOSES DE FONAMENTACIÓ	<input type="checkbox"/>	PQ-1421 SUBBASES I RECRESCUDES
<input type="checkbox"/>	PQ-0219 PILOTS DE CLAVAMENT PREFABRICATS	<input checked="" type="checkbox"/>	PQ-1431 SOLERA DE FORMIGÓ
<input type="checkbox"/>	PQ-021A PILOTS IN SITU	<input type="checkbox"/>	PQ-14A1 PAVIMENT TECNIC
<input type="checkbox"/>	PQ-0311 ESTRUCTURA DE FUSTA	<input checked="" type="checkbox"/>	PQ-14B1 PAVIMENTS DE PECES RÍGIDES
<input type="checkbox"/>	PQ-0411 ESTRUCTURES DE FORMIGÓ	<input type="checkbox"/>	PQ-14C1 PAVIMENT FLEXIBLE
<input type="checkbox"/>	PQ-0413 FORJATS AMB ELEMENTS PREFABRICATS	<input checked="" type="checkbox"/>	PQ-14D1 PAVIMENT CONTINU
<input type="checkbox"/>	PQ-0511 ESTRUCTURES METÀLIQUES	<input type="checkbox"/>	PQ-14E1 VORERA (URBANITZACIÓ)
<input type="checkbox"/>	PQ-0501 PROTECCIO ESTRUCT. ACER DAVANT CORROSIÓ	<input type="checkbox"/>	PQ-14F1 VIALS (URBANITZACIÓ)
<input type="checkbox"/>	PQ-0612 ESTRUCTURA DE BLOC DE FORMIGÓ	<input type="checkbox"/>	PQ-1511 FINESTRA I BALCONERA
<input type="checkbox"/>	PQ-0613 ESTRUCTURA DE FÀBRICA DE MAONS CERÀMICS	<input type="checkbox"/>	PQ-1531 PORTES
<input type="checkbox"/>	PQ-0616 ESTRUCTURA DE BLOCS ARGILA ALLEUGERIDA	<input type="checkbox"/>	PQ-15P1 VIDRES
<input type="checkbox"/>	PQ-06X1 ESTRUCTURA DE MAÇONERIA	<input type="checkbox"/>	PQ-1611 BARANES
<input type="checkbox"/>	PQ-0711 ESTRUCTURA PREFABRICADA	<input type="checkbox"/>	PQ-1641 SENYALITZACIONS DE SEGURETAT
<input type="checkbox"/>	PQ-0811 TERRAT AJARDINAT	<input checked="" type="checkbox"/>	PQ-1711 EVACUACIÓ D'AIGÜES RESIDUALS I PLUVIALS
<input type="checkbox"/>	PQ-0831 TERRAT	<input checked="" type="checkbox"/>	PQ-1741 DRENATGE
<input type="checkbox"/>	PQ-0841 COBERTES TRANSLUCIDES	<input type="checkbox"/>	PQ-1761 INSTAL·LACIONS DE RECOLLIDA DE RESIDUS
<input type="checkbox"/>	PQ-0851 TEULADES DE FIBROCIMENT	<input type="checkbox"/>	PQ-1771 XARXA DE CLAVEGUERAM
<input type="checkbox"/>	PQ-0861 TEULADES GALVANITZADES	<input type="checkbox"/>	PQ-1781 ELEMENTS DE DEPURACIÓ D'AIGÜES RESIDUALS
<input type="checkbox"/>	PQ-0871 TEULADES D'ALIATGES LLEUGERS	<input type="checkbox"/>	PQ-1811 INSTAL·LACIÓ DE CALEFACCIÓ
<input type="checkbox"/>	PQ-0881 TEULADA DE PISSARRA	<input type="checkbox"/>	PQ-1821 INSTAL·LACIÓ DE VENTILACIÓ
<input type="checkbox"/>	PQ-0891 TEULADA DE SINTETICS	<input type="checkbox"/>	PQ-1911 INSTAL·LACIÓ DE CLIMATITZACIÓ
<input type="checkbox"/>	PQ-08A1 TEULADES DE TEULES	<input type="checkbox"/>	PQ-2011 INSTAL·LACIÓ ELECTRICA
<input type="checkbox"/>	PQ-08B1 TEULADES DE ZINC	<input type="checkbox"/>	PQ-2013 CENTRES DE TRANSFORMACIÓ
<input type="checkbox"/>	PQ-08C1 TEULADA DE PLAQUES ASFÀLTIQUES	<input type="checkbox"/>	PQ-2021 CONTRIBUCIÓ FOTOVOLTAICA
<input checked="" type="checkbox"/>	PQ-0911 TANCAMENTS ELEMENTS DE FORMIGÓ	<input type="checkbox"/>	PQ-2031 ENLLUMENAT
<input type="checkbox"/>	PQ-0921 TANCAMENTS CERÀMICS	<input type="checkbox"/>	PQ-2111 INSTAL·LACIÓ DE GAS
<input type="checkbox"/>	PQ-0931 PARETS DE CARREUS	<input type="checkbox"/>	PQ-2211 INSTAL·LACIÓ D'AIGUA
<input type="checkbox"/>	PQ-0941 PAREDATS	<input type="checkbox"/>	PQ-2213 INSTAL·LACIÓ SOLAR TÈRMICA
<input type="checkbox"/>	PQ-0961 MURS CORTINA	<input type="checkbox"/>	PQ-2311 INSTAL·LACIÓ DE PROTECCIÓ AL FOC
<input type="checkbox"/>	PQ-0971 TANCAMENT DE PANELLS	<input type="checkbox"/>	PQ-2411 PARALLAMPS
<input type="checkbox"/>	PQ-0981 TANCAMENT DE PECES DE VIDRE	<input type="checkbox"/>	PQ-2511 INSTAL·LACIONS DE TELECOMUNICACIONS
		<input type="checkbox"/>	PQ-2621 ASCENSORS
		<input type="checkbox"/>	PQ-2711 ALTRES INSTAL·LACIONS INDUSTRIALS
		<input type="checkbox"/>	PQ-2811 APARELLS SANITARIS

* Els controls referents a les impermeabilitzacions i aïllaments es troben als processos constructius corresponents.

PROGRAMA DE CONTROL DE QUALITAT DEL PROCÉS CONSTRUCTIU. UNITATS D'OBRA

Aquest Programa de Control de la Qualitat de l'obra ha estat elaborat tenint en compte la següent documentació tècnica:

- Plec de Condicions Tècniques de Particulars de Projecte (PCTP)*
- Autocontrol del Constructor (AC)*
- Pla d'Obra per l'Execució del Constructor (POE)*
- Avaluacions Tècniques d'Idoneïtat per productes, equips i sistemes innovadors (ATI)*

*Fdo. Autor del programa de
Control de la Qualitat*

PROGRAMA DE CONTROL DE QUALITAT DEL PROCÉS CONSTRUCTIU. CARACTERÍSTIQUES I REQUISITS

Projecte:	PROJECTE BÀSIC I EXECUTIU PER A GRADERIA A LA ZONA ESPORTIVA MUNICIPAL DE RIUDELLOTS DE LA SELVA	Ref.:	24_085	Autor:	
-----------	--	-------	--------	--------	--

PROCÉS CONSTRUCTIU – UNITAT D'OBRA

- 01 - **MOVIMENT DE TERRES I GESTIÓ DE RESIDUS**
- 012 - **MOVIMENT DE TERRES**
- 0121- **EXCAVACIONS**

RECEPCIÓ DE PEIS

Objectiu: *Controlar l'origen; Controlar el compliment amb les autoritzacions administratives; Verificar el compliment dels requisits essencials i obligatoris:*

Pla	Cod.	Element	Origen i garantia		Autoritzacions administratives				Conformitat amb requisits tècnics											
			Fulls de subministrament, etiquetat.	Garantia del fabricant	Documentació del marcatge CE				DPC	Garantia conformitat a Norma producte				Assaigs s/norma s/especificació	Certif. d'origen s/especif. tècniques	Fitxa característiques tècniques	Distintius de qualitat voluntaris	Avaluacions d'idoneïtat tècnica		
					Etiqueta, marcatge CE	Declaració de prestacions	Instruccions, inf. seguretat	Avaluació tècnica europea		Altres	Documentació tècnica	Segell, marca conformitat	CCRR						Homologació	Marca AENOR "N"
<input type="checkbox"/>	0125	Identificació del sòl																		
<input type="checkbox"/>																				

Documents per la recepció dels PEIS:  obligatoris  voluntaris  Altres per verificar el compliment d'exigències

Prescripcions sobre el control de recepció:

Prescripcions establertes al Plec de Condicions Tècniques Particulars:
- <i>(si s'estableixen)</i>
Pautes sobre freqüències del control de Recepció:
-
Activitats de l'empresa Constructora:
-
Persona física responsable per part de la Constructora:
Sr./a.:

L'EXECUCIÓ DE L'UNITAT DE L'OBRA

Objectiu: *Les verificacions següents: Replanteig; Materials utilitzats; Execució i disposició dels elements constructius i de les instal·lacions; Verificacions i controls; Compatibilitat entre els diferents productes, elements i sistemes constructius*

Pla:	Cod.	Verificació de Paràmetres d'execució*	Control	Criteris per a formació de lots
<input type="checkbox"/>	0121	CONCORDANCIA AMB L'ESTUDI GEOTÈCNIC	Estabilitat de talussos, control de moviments, geometria, mesures de seguretat	- Cada 500 m ²
<input type="checkbox"/>	0121	TALUSSOS RESULTATS DE L'EXCAVACIÓ		
<input type="checkbox"/>	0121	GEOMETRIA DE LES ZONES EXCAVADES		
<input type="checkbox"/>				

* Unitats d'inspecció per lot

PROGRAMA DE CONTROL DE QUALITAT DEL PROCÉS CONSTRUCTIU. CARACTERÍSTIQUES I REQUISITS

Projecte:	PROJECTE BÀSIC I EXECUTIU PER A GRADERIA A LA ZONA ESPORTIVA MUNICIPAL DE RIUDELLOTS DE LA SELVA	Ref.:	24_085	Autor:	
-----------	--	-------	--------	--------	--

Prescripcions sobre el control de l'execució:

Prescripcions establertes al Plec de Condicions Tècniques Particulars	
- (si s'estableixen)	
Consideracions en la recepció de l'obra executada (CTE Art.7.3.):	
<input type="checkbox"/> - Certificació de gestió de la qualitat de l'agent: Constructora. <input type="checkbox"/> - Verificacions de l'Entitat de Control de l'Edificació.	
Consideracions sobre l'Autocontrol de la Constructora	
- Existeix un Pla d'autocontrol de la Constructora?	SI <input type="checkbox"/> NO <input type="checkbox"/>
- S'aprova el Pla d'autocontrol de la Constructora per part de la DF?	SI <input type="checkbox"/> NO <input type="checkbox"/>
- Requereix la DF els registres de l'autocontrol de la Constructora?	SI <input type="checkbox"/> NO <input type="checkbox"/>
Persona responsable de l'autocontrol: Sr./a:	

UNITAT D'OBRA ACABADA

Objectiu: Verificació de les condicions de funcionalitat i aptitud de:

- Unitat d'obra acabada
- Part de la unitat d'obra acabada

Pla:	Cod.	Verificacions i/o proves*	Control	Criteris per a formació de lots
<input type="checkbox"/>	0121	EXCAVACIONS	Inspecció final	- Cada 500 m ²

* Verificacions i/o proves per lot

Prescripcions sobre el control de l'obra acabada:

Prescripcions establertes al Plec de Condicions Tècniques Particulars	
- (si s'estableixen)	
Consideracions en la recepció de l'obra acabada (CTE Art.7.3.):	
<input type="checkbox"/> - Certificació de gestió de la qualitat de l'agent: Constructora. <input type="checkbox"/> - Verificacions de l'Entitat de Control de l'Edificació.	
Consideracions sobre l'Autocontrol de la Constructora	
- Existeix un Pla d'autocontrol de la Constructora?	SI <input type="checkbox"/> NO <input type="checkbox"/>
- S'aprova el Pla d'autocontrol de la Constructora per part de la DF?	SI <input type="checkbox"/> NO <input type="checkbox"/>
- Requereix la DF els registres de l'autocontrol de la Constructora?	SI <input type="checkbox"/> NO <input type="checkbox"/>
Persona responsable de l'autocontrol: Sr./a:	

Comentaris:

PROGRAMA DE CONTROL DE QUALITAT DEL PROCÉS CONSTRUCTIU. CARACTERÍSTIQUES I REQUISITS

Projecte:	PROJECTE BÀSIC I EXECUTIU PER A GRADERIA A LA ZONA ESPORTIVA MUNICIPAL DE RIUDELLOTS DE LA SELVA	Ref.:	24_085	Autor:	
-----------	--	-------	--------	--------	--

PROCÉS CONSTRUCTIU – UNITAT D'OBRA

- 01 - **MOVIMENT DE TERRES I GESTIÓ DE RESIDUS**
- 012 - **MOVIMENT DE TERRES**
- 0122- **REBLERTS**

RECEPCIÓ DE PEIS

Objectiu: *Controlar l'origen; Controlar el compliment amb les autoritzacions administratives; Verificar el compliment dels requisits essencials i obligatoris:*

Pla	Cod.	Element	Origen i garantia		Autoritzacions administratives						Conformitat amb requisits tècnics														
			Fulls de subministrament, etiquetat.	Garantia del fabricant	Documentació del marcatge CE						DPC	Garantia conformitat a Norma producte													
					Etiqueta, marcatge CE	Declaració de prestacions	Instruccions, inf. seguretat	Avaluació tècnica europea	Altres	Documentació tècnica		Segell, marca conformitat	CCRR	Homologació	Marca AENOR "N"	Assaigs s/norma s/especificació	Certif. d'origen s/especific. tècniques	Fitxa característiques tècniques	Distintius de qualitat voluntaris	Avaluacions d'idoneïtat tècnica					
<input type="checkbox"/>	0122	REBLERTS																							
<input type="checkbox"/>		Reblerts localitzats																							
<input type="checkbox"/>		Anàlisi granulomètric de sòls per tamis																							
<input type="checkbox"/>		Determinació del límit líquid d'un sòl pel mètode del aparell de Casagrande																							
<input type="checkbox"/>		Determinació del límit plàstic d'un sòl																							
<input type="checkbox"/>		Determinació del contingut de matèria orgànica oxidable d'un sòl pel mètode del permanganat potàssic																							
<input type="checkbox"/>		Compactació, Proctor normal																							
<input type="checkbox"/>		Compactació, Proctor modificat																							
<input type="checkbox"/>		C.B.R. modificat																							
<input type="checkbox"/>		Inflament lliure d'un sòl en edòmetre																							

Documents per la recepció dels PEIS:



obligatoris



voluntaris



Altres per verificar el compliment d'exigències

PROGRAMA DE CONTROL DE QUALITAT DEL PROCÉS CONSTRUCTIU. CARACTERÍSTIQUES I REQUISITS

Projecte:	PROJECTE BÀSIC I EXECUTIU PER A GRADERIA A LA ZONA ESPORTIVA MUNICIPAL DE RIUDELLOTS DE LA SELVA	Ref.:	24_085	Autor:	
-----------	--	-------	--------	--------	--

Pla	Cod.	Element	Origen i garantia		Autoritzacions administratives						Conformitat amb requisits tècnics																
			Fulls de subministrament, etiquetat.	Garantia del fabricant	Documentació del marcatge CE						DPC	Garantia conformitat a Norma producte															
					Etiqueta, marcatge CE	Declaració de prestacions	Instruccions, inf. seguretat	Avaluació tècnica europea	Altres	Documentació tècnica		Segell, marca conformitat	CCRR	Homologació	Marca AENOR "N"	Assaigs s/norma s/especificació	Certif. d'origen s/especific. tècniques	Fitxa característiques tècniques	Distintius de qualitat voluntaris	Avaluacions d'adequació tècnica							
<input type="checkbox"/>	0124	IDENTIFICACIÓ DE TERRES D'APORTACIÓ PER REBLERTS																									
<input type="checkbox"/>		Característiques físiques i mecàniques																									
<input type="checkbox"/>		Identificació granulomètrica																									
<input type="checkbox"/>		Límit líquid																									
<input type="checkbox"/>		Contingut d'humitat																									
<input type="checkbox"/>		Contingut de matèria orgànica																									
<input type="checkbox"/>		Índex CBR i inflament																									
<input type="checkbox"/>		Proctor Normal o Proctor Modificat (compactació)																									

Documents per la recepció dels PEiS:

obligatoris

voluntaris

Altres per verificar el compliment d'exigències

PROGRAMA DE CONTROL DE QUALITAT DEL PROCÉS CONSTRUCTIU. CARACTERÍSTIQUES I REQUISITS

Projecte:	PROJECTE BÀSIC I EXECUTIU PER A GRADERIA A LA ZONA ESPORTIVA MUNICIPAL DE RIUDELLOTS DE LA SELVA	Ref.:	24_085	Autor:	
-----------	--	-------	--------	--------	--

Pla	Cod.	Element	Origen i garantia		Autoritzacions administratives			Conformitat amb requisits tècnics												
			Fulls de subministrament, etiquetat.	Garantia del fabricant	Documentació del marcatge CE			DPC	Garantia conformitat a Norma producte				Assaigs s/norma s/especificació	Certif. d'origen s/especific. tècniques	Fitxa característiques tècniques	Distintius de qualitat voluntaris	Avaluacions d'adequació tècnica			
					Declaració de conformitat	Certificat "CE"	Control producció a fàbrica		DITE	Altres	Additional a etiqueta "CE"	Segell, marca conformitat						CCRR	Homologació	Marca AENOR "N"
<input type="checkbox"/>	0125	IDENTIFICACIÓ DE TERRES PROPIES PER REBLERTS																		
<input type="checkbox"/>		Característiques físiques i mecàniques																		
<input type="checkbox"/>		Identificació granulomètrica																		
<input type="checkbox"/>		Límit líquid																		
<input type="checkbox"/>		Contingut d'humitat																		
<input type="checkbox"/>		Contingut de matèria orgànica																		
<input type="checkbox"/>		Índex CBR i inflament																		
<input type="checkbox"/>		Proctor Normal o Proctor Modificat (compactació)																		

Documents per la recepció dels PEiS:

	obligatoris		voluntaris		Altres per verificar el compliment d'exigències
--	-------------	--	------------	--	---

Prescripcions sobre el control de recepció:

Prescripcions establertes al Plec de Condicions Tècniques Particulars:
- (si s'estableixen)
Pautes sobre freqüències del control de Recepció:
- Abans del subministrament del PEiS: Documents d'origen; Documentació de conformitat amb requisits tècnics.
- Durant els subministres dels PEiS.: Fulls de subministrament, albarans, etiquetes.
- Acabat el subministrament dels PEiS.: Certificat de garantia del subministrador, sobre totes les partides/remeses subministrades.
Activitats de l'empresa Constructora:
- Recopilar dels subministradors la documentació de recepció dels PEiS. Gestió dels subministres.
- Lliurament d'aquests documents a la Direcció de l'Execució de l'Obra.
- Lliurament de documentació referent a la qualitat preparada pel constructor (si l'autoritza el DEO).
Persona física responsable per part de la Constructora:
Sr./a.:

PROGRAMA DE CONTROL DE QUALITAT DEL PROCÉS CONSTRUCTIU. CARACTERÍSTIQUES I REQUISITS

Projecte:	PROJECTE BÀSIC I EXECUTIU PER A GRADERIA A LA ZONA ESPORTIVA MUNICIPAL DE RIUDELLOTS DE LA SELVA	Ref.:	24_085	Autor:	
-----------	--	-------	--------	--------	--

L'EXECUCIÓ DE L'UNITAT DE L'OBRA

Objectiu: Les verificacions següents: *Replanteig; Materials utilitzats; Execució i disposició dels elements constructius i de les instal·lacions; Verificacions i controls; Compatibilitat entre els diferents productes, elements i sistemes constructius*

Pla:	Cod.	Verificació de Paràmetres d'execució*	Control	Criteri per a formació de lots
<input type="checkbox"/>	0122	EXTENSIÓ	Neteja del fons, Estat compacte del fons, Material adequat pel reblert, Grau de compactació i contingut d'humitat.	- Cada 200 m ²
<input type="checkbox"/>	0122	COMPACTACIÓ		
<input type="checkbox"/>	0122	GEOMETRIA		
<input type="checkbox"/>				

* Unitats d'inspecció per lot

Prescripcions sobre el control de l'execució:

Prescripcions establertes al Plec de Condicions Tècniques Particulars	
- (si s'estableixen)	
Consideracions en la recepció de l'obra executada (CTE Art.7.3.):	
<input type="checkbox"/>	- Certificació de gestió de la qualitat de l'agent: Constructora.
<input type="checkbox"/>	- Verificacions de l'Entitat de Control de l'Edificació.
Consideracions sobre l'Autocontrol de la Constructora	
- Existeix un Pla d'autocontrol de la Constructora?	SI <input type="checkbox"/> NO <input type="checkbox"/>
- S'aprova el Pla d'autocontrol de la Constructora per part de la DF?	SI <input type="checkbox"/> NO <input type="checkbox"/>
- Requereix la DF els registres de l'autocontrol de la Constructora?	SI <input type="checkbox"/> NO <input type="checkbox"/>
Persona responsable de l'autocontrol: Sr./a:	

UNITAT D'OBRA ACABADA

Objectiu: Verificació de les condicions de funcionalitat i aptitud de:

- Unitat d'obra acabada
- Part de la unitat d'obra acabada

Pla:	Cod.	Verificacions i/o proves*	Control	Criteris per a formació de lots
<input type="checkbox"/>				

* Verificacions i/o proves per lot

Prescripcions sobre el control de l'obra acabada:

Prescripcions establertes al Plec de Condicions Tècniques Particulars	
- (si s'estableixen)	
Consideracions en la recepció de l'obra acabada (CTE Art.7.3.):	
<input type="checkbox"/>	- Certificació de gestió de la qualitat de l'agent: Constructora.
<input type="checkbox"/>	- Verificacions de l'Entitat de Control de l'Edificació.
Consideracions sobre l'Autocontrol de la Constructora	
- Existeix un Pla d'autocontrol de la Constructora?	SI <input type="checkbox"/> NO <input type="checkbox"/>
- S'aprova el Pla d'autocontrol de la Constructora per part de la DF?	SI <input type="checkbox"/> NO <input type="checkbox"/>
- Requereix la DF els registres de l'autocontrol de la Constructora?	SI <input type="checkbox"/> NO <input type="checkbox"/>
Persona responsable de l'autocontrol: Sr./a:	

PROGRAMA DE CONTROL DE QUALITAT DEL PROCÉS CONSTRUCTIU. CARACTERÍSTIQUES I REQUISITS

Projecte:	PROJECTE BÀSIC I EXECUTIU PER A GRADERIA A LA ZONA ESPORTIVA MUNICIPAL DE RIUDELLOTS DE LA SELVA	Ref.:	24_085	Autor:	
-----------	--	-------	--------	--------	--

Comentaris:

PROGRAMA DE CONTROL DE QUALITAT DEL PROCÉS CONSTRUCTIU. CARACTERÍSTIQUES I REQUISITS

Projecte:	PROJECTE BÀSIC I EXECUTIU PER A GRADERIA A LA ZONA ESPORTIVA MUNICIPAL DE RIUDELLOTS DE LA SELVA	Ref.:	24_085	Autor:	
-----------	--	-------	--------	--------	--

PROCÉS CONSTRUCTIU – UNITAT D'OBRA

- 01 - MOVIMENT DE TERRES I GESTIÓ DE RESIDUS
 - 012 - MOVIMENT DE TERRES
 - 0127- RASES I POUS

RECEPCIÓ DE PEIS

Objectiu: Controlar l'origen; Controlar el compliment amb les autoritzacions administratives; Verificar el compliment dels requisits essencials i obligatoris:

Pla	Cod.	Element	Origen i garantia		Autoritzacions administratives					Conformitat amb requisits tècnics									
			Fulls de subministrament, etiquetat.	Garantia del fabricant	Documentació del marcatge CE					DPC	Garantia conformitat a Norma producte				Assaigs s/norma s/especificació	Certif. d'origen s/especif. tècniques	Fitxa característiques tècniques	Distintius de qualitat voluntaris	Avaluacions d'idoneïtat tècnica
					Etiqueta, marcatge CE	Declaració de prestacions	Instruccions, inf. seguretat	Avaluació tècnica europea	Altres		Documentació tècnica	Segell, marca conformitat	CCRR	Homologació					
<input type="checkbox"/>																			

Documents per la recepció dels PEIS:



obligatoris



voluntaris



Altres per verificar el compliment d'exigències

Prescripcions sobre el control de recepció:

Prescripcions establertes al Plec de Condicions Tècniques Particulars:
- (si s'estableixen)
Pautes sobre freqüències del control de Recepció:
- Abans del subministrament del PEiS: Documents d'origen; Documentació de conformitat amb requisits tècnics.
- Durant els subministraments dels PEiS.: Fulls de subministrament, albarans, etiquetes.
- Acabat el subministrament dels PEiS.: Certificat de garantia del subministrador, sobre totes les partides/remeses subministrades.
Activitats de l'empresa Constructora:
- Recopilar dels subministradors la documentació de recepció dels PEiS. Gestió dels subministraments.
- Lliurament d'aquests documents a la Direcció de l'Execució de l'Obra.
- Lliurament de documentació referent a la qualitat preparada pel constructor (si l'autoritza el DEO).
Persona física responsable per part de la Constructora:
Sr./a.:

PROGRAMA DE CONTROL DE QUALITAT DEL PROCÉS CONSTRUCTIU. CARACTERÍSTIQUES I REQUISITS

Projecte:	PROJECTE BÀSIC I EXECUTIU PER A GRADERIA A LA ZONA ESPORTIVA MUNICIPAL DE RIUDELLOTS DE LA SELVA	Ref.:	24_085	Autor:	
-----------	--	-------	--------	--------	--

L'EXECUCIÓ DE L'UNITAT DE L'OBRA

Objectiu: Les verificacions següents: *Replanteig; Materials utilitzats; Execució i disposició dels elements constructius i de les instal·lacions; Verificacions i controls; Compatibilitat entre els diferents productes, elements i sistemes constructius*

Excavació de rases i pous:

Pla:	Cod.	Verificació de Paràmetres d'execució*	Control	Criteris per a formació de lots
<input type="checkbox"/>	PE-	FONDARIA DE L'EXCAVACIÓ	Ajust dels estrats amb la informació de l'estudi geotècnic, Replanteig, Estrat, compactació, cota, neteja i nivell del fons, Observació i actuació sobre el nivell freàtic, Verificació constant de les estrebades, Excavació dels últims 30cm en el moment de formigonar	- Cada 500 m ²
<input type="checkbox"/>	PE-	TALUSSOS RESULTANTS DE L'EXCAVACIÓ		
<input type="checkbox"/>	PE-	GEOMETRIA DE ZONES EXCAVADES		
<input type="checkbox"/>	PE-			

Prescripcions sobre el control de l'execució:

Prescripcions establertes al Plec de Condicions Tècniques Particulars	
- <i>(si s'estableixen)</i>	
Consideracions en la recepció de l'obra executada (CTE Art.7.3.):	
<input type="checkbox"/>	- Certificació de gestió de la qualitat de l'agent: Constructora.
<input type="checkbox"/>	- Verificacions de l'Entitat de Control de l'Edificació.
Consideracions sobre l'Autocontrol de la Constructora	
- Existeix un Pla d'autocontrol de la Constructora?	SI <input type="checkbox"/> NO <input type="checkbox"/>
- S'aprova el Pla d'autocontrol de la Constructora per part de la DF?	SI <input type="checkbox"/> NO <input type="checkbox"/>
- Requereix la DF els registres de l'autocontrol de la Constructora?	SI <input type="checkbox"/> NO <input type="checkbox"/>
Persona responsable de l'autocontrol: Sr./a:	

UNITAT D'OBRA ACABADA

Objectiu: Verificació de les condicions de funcionalitat i aptitud de:

- Unitat d'obra acabada
- Part de la unitat d'obra acabada

Pla:	Cod.	Verificacions i/o proves *	Control	Criteris per a formació de lots
<input type="checkbox"/>				

* Verificacions i/o proves per lot

Prescripcions sobre el control de l'obra acabada:

Prescripcions establertes al Plec de Condicions Tècniques Particulars	
- <i>(si s'estableixen)</i>	
Consideracions en la recepció de l'obra acabada (CTE Art.7.3.):	
<input type="checkbox"/>	- Certificació de gestió de la qualitat de l'agent: Constructora.
<input type="checkbox"/>	- Verificacions de l'Entitat de Control de l'Edificació.
Consideracions sobre l'Autocontrol de la Constructora	
- Existeix un Pla d'autocontrol de la Constructora?	SI <input type="checkbox"/> NO <input type="checkbox"/>
- S'aprova el Pla d'autocontrol de la Constructora per part de la DF?	SI <input type="checkbox"/> NO <input type="checkbox"/>
- Requereix la DF els registres de l'autocontrol de la Constructora?	SI <input type="checkbox"/> NO <input type="checkbox"/>
Persona responsable de l'autocontrol: Sr./a:	

PROGRAMA DE CONTROL DE QUALITAT DEL PROCÉS CONSTRUCTIU. CARACTERÍSTIQUES I REQUISITS

Projecte:	PROJECTE BÀSIC I EXECUTIU PER A GRADERIA A LA ZONA ESPORTIVA MUNICIPAL DE RIUDELLOTS DE LA SELVA	Ref.:	24_085	Autor:	
-----------	--	-------	--------	--------	--

Comentaris:

PROGRAMA DE CONTROL DE QUALITAT DEL PROCÉS CONSTRUCTIU. CARACTERÍSTIQUES I REQUISITS

Projecte:	PROJECTE BÀSIC I EXECUTIU PER A GRADERIA A LA ZONA ESPORTIVA MUNICIPAL DE RIUDELLOTS DE LA SELVA	Ref.:	24_085	Autor:	
-----------	--	-------	--------	--------	--

PROCÉS CONSTRUCTIU – UNITAT D'OBRA

09 - TANCAMENTS EXTERIORS

091- TANCAMENTS D'ELEMENTS DE FORMIGÓ

0911- TANCAMENT D'ELEMENTS DE FORMIGÓ

RECEPCIÓ DE PEIS

Objectiu: Controlar l'origen; Controlar el compliment amb les autoritzacions administratives; Verificar el compliment dels requisits essencials i obligatoris:

Pla	Cod.	Element	Origen i garantia		Autoritzacions administratives						Conformitat amb requisits tècnics																
			Fulls de subministrament, etiquetat.	Garantia del fabricant	Documentació del marcatge CE						DPC	Garantia conformitat a Norma producte															
					Etiqueta, marcatge CE	Declaració de prestacions	Instruccions, inf. seguretat	Avaluació tècnica europea	Altres	Documentació tècnica		Segell, marca conformitat	CCRR	Homologació	Marca AENOR "N"	Assaigs s/norma s/especificació	Certif. d'origen s/especific. tècniques	Fitxa característiques tècniques	Distintius de qualitat voluntaris	Avaluacions d'idoneïtat tècnica							
<input type="checkbox"/>	0911	TANCAMENT DE BLOCS DE FORMIGÓ																									
<input type="checkbox"/>		Per categoria d'execució A:																									
<input type="checkbox"/>	0914	BLOC DE FORMIGÓ																									
<input type="checkbox"/>		Peces de categoria I																									
<input type="checkbox"/>		Peces de categoria II																									
<input type="checkbox"/>		Per categoria d'execució A i B																									
<input type="checkbox"/>		Per categoria d'execució A																									
<input type="checkbox"/>		Blocs de tancament, prefabricats de formigó, normal i alleugerit																									
<input type="checkbox"/>		Blocs de tancament, prefabricats de formigó amb encenalls de fusta																									
<input type="checkbox"/>	099	MATERIAL D'UNIÓ DE PECES																									
<input type="checkbox"/>	0991	MORTER PER RAM DE PALETA																									
<input type="checkbox"/>		Per morters industrials, per ram de paleta, dissenyats																									
<input type="checkbox"/>		Per morters industrials, per ram de paleta, prescrits.																									
<input type="checkbox"/>		Per categoria d'execució A:																									
<input type="checkbox"/>		Per categoria d'execució B:																									
<input type="checkbox"/>		Ciment comú per morters																									
<input type="checkbox"/>		Àrids i fillers, de matèries naturals, artificials o reciclats, per morters per ram de paleta, paviments, revestiments interiors, arrebossats exteriors, fonamentació, reparacions i pastes																									
<input type="checkbox"/>		Calç per construcció																									
<input type="checkbox"/>	0992	ADDITIUS PER MORTERS DE RAM DE PALETA																									
<input type="checkbox"/>		Additius per morters de ram de paleta.																									

PROGRAMA DE CONTROL DE QUALITAT DEL PROCÉS CONSTRUCTIU. CARACTERÍSTIQUES I REQUISITS

Projecte:	PROJECTE BÀSIC I EXECUTIU PER A GRADERIA A LA ZONA ESPORTIVA MUNICIPAL DE RIUDELLOTS DE LA SELVA	Ref.:	24_085	Autor:	
-----------	--	-------	--------	--------	--

Documents per la recepció dels PEIS:  obligatoris  voluntaris  Altres per verificar el compliment d'exigències

Pla	Cod.	Element	Origen i garantia		Autoritzacions administratives						Conformitat amb requisits tècnics										
			Fulls de subministrament, etiquetat.	Garantia del fabricant	Documentació del marcatge CE						DPC	Garantia conformitat a Norma producte				Assaigs s/norma s/especificació	Certif. d'origen s/especific. tècniques	Fixa característiques tècniques	Distintius de qualitat voluntaris	Avaluacions d'idoneïtat tècnica	
					Etiqueta, marcatge CE	Declaració de prestacions	Instruccions, inf. seguretat	Avaluació tècnica europea	Altres	Documentació tècnica		Segell, marca conformitat	CCRR	Homologació	Marca AENOR "N"						
<input type="checkbox"/>	09A	AÏLLANTS TÈRMICS PER A FAÇANES																			
<input type="checkbox"/>	09A1	Productes manufacturats de llana mineral, amb o sense revestiment, utilitzats com aïllament tèrmic d'edificis. Fabricats com feltres, mantes, plafons o planxes.																			
<input type="checkbox"/>	09A2	Productes manufacturats de poliestirè expandit amb o sense revestiment, utilitzats com aïllament tèrmic d'edificis. Fabricats com planxes, rotllos o altres articles preformats.																			
<input type="checkbox"/>	09A3	Productes manufacturats d'escuma de poliestirè extruït, amb o sense revestiment, utilitzats com aïllament tèrmic d'edificis. Fabricats com planxes, disponibles amb cantells especials i tractaments de superfície																			
<input type="checkbox"/>	09A4	Productes manufacturats d'escuma rígida de poliuretà, amb o sense cares rígides o flexibles o revestiments i amb o sense reforç integral, utilitzats com aïllament tèrmic d'edificis. El poliuretà (PUR) inclou també el poliisocianurato (PIR)																			
<input type="checkbox"/>	09A5	POLIURETANS PRODUÏTS IN SITU																			
<input type="checkbox"/>		Per quan ni fabricant ni l'aplicador tenen segell de qualitat (situació A)																			
<input type="checkbox"/>		Per quan el fabricant no té segell de qualitat però l'aplicador si (situació C)																			
<input type="checkbox"/>		Per quan el fabricant té segell de qualitat, però l'aplicador no (Situació B)																			
<input type="checkbox"/>		Per quan el fabricant i l'aplicador tenen segell de qualitat,(Situació D)																			
<input type="checkbox"/>		Per totes les situacions (A, B, C, D)	dt																		
<input type="checkbox"/>		Sistemes d'escuma rígida de poliuretà (PUR) (poliol + isocianat) per a la seva aplicació in situ, per projecció; procediment de recepció d'escumes de poliuretà produïdes in situ																			
<input type="checkbox"/>																					

dt: Documentació tècnica
 Documents per la recepció dels PEIS:  obligatoris  voluntaris  Altres per verificar el compliment d'exigències

PROGRAMA DE CONTROL DE QUALITAT DEL PROCÉS CONSTRUCTIU. CARACTERÍSTIQUES I REQUISITS

Projecte:	PROJECTE BÀSIC I EXECUTIU PER A GRADERIA A LA ZONA ESPORTIVA MUNICIPAL DE RIUDELLOTS DE LA SELVA	Ref.:	24_085	Autor:	
-----------	--	-------	--------	--------	--

Prescripcions sobre el control de recepció:

Prescripcions establertes al Plec de Condicions Tècniques Particulars:
- (si s'estableixen)
Pautes sobre freqüències del control de Recepció:
- <i>Abans del subministrament del PEiS:</i> Documents d'origen; autoritzacions administratives; Documentació de conformitat amb requisits tècnics.
- <i>Durant els subministraments dels PEiS.:</i> Fulls de subministrament, albarans, etiquetes.
- <i>Acabat el subministrament dels PEiS.:</i> Certificat de garantia del subministrador, sobre totes les partides/remeses subministrades.
Activitats de l'empresa Constructora:
- Recopilar dels subministradors la documentació de recepció dels PEiS. Gestió dels subministraments.
- Lliurament d'aquests documents a la Direcció de l'Execució de l'Obra.
- Lliurament de documentació referent a la qualitat preparada pel constructor (si l'autoritza el DEO).
Persona física responsable per part de la Constructora:
Sr./a.:

L'EXECUCIÓ DE L'UNITAT DE L'OBRA

Objectiu: Les verificacions següents: *Replanteig; Materials utilitzats; Execució i disposició dels elements constructius i de les instal·lacions; Verificacions i controls; Compatibilitat entre els diferents productes, elements i sistemes constructius*

Pla:	Cod.	Verificació de Paràmetres d'execució*	Control	Criteris per a formació de lots
<input type="checkbox"/>	091Z	CONDICIONS PREVIES	Organolèptic Per la fàbrica, segons categoria d'execució: Categories A i B: Visita d'inspecció diària a l'obra i control i supervisió continuada per part del constructor**	- Cada planta - Cada 100m ² .
<input type="checkbox"/>	091Z	DISPOSICIÓ DELS BLOCS		
<input type="checkbox"/>	091Z	DISPOSICIÓ DEL MORTER		
<input type="checkbox"/>	091Z	ESTABILITAT		
<input type="checkbox"/>	091Z	VENTILACIÓ DE LA CAMBRA DEL TANCAMENT		
<input type="checkbox"/>	091Z	ESTANQUEÏTAT		
<input type="checkbox"/>	091Z	DESOLIDARITZACIÓ		
<input type="checkbox"/>	091Z	AÏLLAMENT TÈRMIC		
<input type="checkbox"/>	091Z	CONSIDERACIONS ACÚSTIQUES		
<input type="checkbox"/>	091Z	CONSIDERACONS DAVANT DEL FOC		
<input type="checkbox"/>	091Z	PLOM, PLANOR		

* Unitats d'inspecció per lot

** Segons CTE DB SE-F.

Prescripcions sobre el control de l'execució:

Prescripcions establertes al Plec de Condicions Tècniques Particulars
- (si s'estableixen)
Consideracions en la recepció de l'obra executada (CTE Art.7.3.):
<input type="checkbox"/> - Certificació de gestió de la qualitat de l'agent: Constructora.
<input type="checkbox"/> - Verificacions de l'Entitat de Control de l'Edificació.
Consideracions sobre l'Autocontrol de la Constructora

PROGRAMA DE CONTROL DE QUALITAT DEL PROCÉS CONSTRUCTIU. CARACTERÍSTIQUES I REQUISITS

Projecte:	PROJECTE BÀSIC I EXECUTIU PER A GRADERIA A LA ZONA ESPORTIVA MUNICIPAL DE RIUDELLOTS DE LA SELVA	Ref.:	24_085	Autor:	
-----------	--	-------	--------	--------	--

- Existeix un Pla d'autocontrol de la Constructora?	SI	<input type="checkbox"/>	NO	<input type="checkbox"/>
- S'aprova el Pla d'autocontrol de la Constructora per part de la DF?	SI	<input type="checkbox"/>	NO	<input type="checkbox"/>
- Requereix la DF els registres de l'autocontrol de la Constructora?	SI	<input type="checkbox"/>	NO	<input type="checkbox"/>
Persona responsable de l'autocontrol: Sr./a:				

PROGRAMA DE CONTROL DE QUALITAT DEL PROCÉS CONSTRUCTIU. CARACTERÍSTIQUES I REQUISITS

Projecte:	PROJECTE BÀSIC I EXECUTIU PER A GRADERIA A LA ZONA ESPORTIVA MUNICIPAL DE RIUDELLOTS DE LA SELVA	Ref.:	24_085	Autor:	
-----------	--	-------	--------	--------	--

UNITAT D'OBRA ACABADA

Objectiu: Verificació de les condicions de funcionalitat i aptitud de:

- Unitat d'obra acabada
- Part de la unitat d'obra acabada

Pla:	Cod.	Verificacions i/o proves*	Control	Criteris per a formació de lots
<input type="checkbox"/>	0911	TANCAMENT D'ELEMENTS DE FORMIGÓ	Inspecció final d'obra abans del certificat final	- Cada planta - Cada 100m ² .
<input type="checkbox"/>				

* Verificacions i/o proves per lot

Prescripcions sobre el control de l'obra acabada:

Prescripcions establertes al Plec de Condicions Tècniques Particulars	
- <i>(si s'estableixen)</i>	
Consideracions en la recepció de l'obra acabada (CTE Art.7.3.):	
<input type="checkbox"/> - Certificació de gestió de la qualitat de l'agent: Constructora. <input type="checkbox"/> - Verificacions de l'Entitat de Control de l'Edificació.	
Consideracions sobre l'Autocontrol de la Constructora	
- Existeix un Pla d'autocontrol de la Constructora?	SI <input type="checkbox"/> NO <input type="checkbox"/>
- S'aprova el Pla d'autocontrol de la Constructora per part de la DF?	SI <input type="checkbox"/> NO <input type="checkbox"/>
- Requereix la DF els registres de l'autocontrol de la Constructora?	SI <input type="checkbox"/> NO <input type="checkbox"/>
Persona responsable de l'autocontrol: Sr./a:	

Comentaris:

PROGRAMA DE CONTROL DE QUALITAT DEL PROCÉS CONSTRUCTIU. CARACTERÍSTIQUES I REQUISITS

Projecte:	PROJECTE BÀSIC I EXECUTIU PER A GRADERIA A LA ZONA ESPORTIVA MUNICIPAL DE RIUDELLOTS DE LA SELVA	Ref.:	24_085	Autor:	
-----------	--	-------	--------	--------	--

PROCÉS CONSTRUCTIU – UNITAT D'OBRA

- 10 - TANCAMENTS INTERIORS**
- 102- ENVANS DE MAÓ**
- 1021- ENVÀ DE MAÓ**

RECEPCIÓ DE PEIS

Objectiu: Controlar l'origen; Controlar el compliment amb les autoritzacions administratives; Verificar el compliment dels requisits essencials i obligatoris:

Pla	Cod.	Element	Origen i garantia		Autoritzacions administratives					Conformitat amb requisits tècnics									
			Fulls de subministrament, etiquetat.	Garantia del fabricant	Documentació del marcatge CE					DPC	Garantia conformitat a Norma producte				Assaigs s/norma s/especificació	Certif. d'origen s/especif. tècniques	Fitxa característiques tècniques	Distintius de qualitat voluntaris	Avaluacions d'adequació tècnica
					Etiqueta, marcatge CE	Declaració de prestacions	Instruccions, inf. seguretat	Avaluació tècnica europea	Altres		Documentació tècnica	Segell, marca conformitat	CCRR	Homologació					
<input type="checkbox"/>	102	ENVANS DE MAÓ																	
<input type="checkbox"/>	1022	MATERIAL D'UNIÓ																	
<input type="checkbox"/>		Per morters industrials, per ram de paleta, dissenyats																	
<input type="checkbox"/>		Per morters industrials, per ram de paleta, prescrits.																	
<input type="checkbox"/>		Per categoria d'execució A:																	
<input type="checkbox"/>		Per categoria d'execució B:																	
<input type="checkbox"/>		Ciment de ram de paleta per morter de col·locació de maons, blocs, arrebossats i enlluïts																	
<input type="checkbox"/>		Ciment comú per morters																	
<input type="checkbox"/>		Àrids i fillers, de matèries naturals, artificials o reciclats, per morters del ram de paleta, paviments, revestiments interiors, arrebossats exteriors, fonamentació, reparacions i pastes																	
<input type="checkbox"/>		Calç per construcció																	
<input type="checkbox"/>		Additius per morters de ram de paleta.																	
<input type="checkbox"/>	1023	MAÓ CERÀMIC																	
<input type="checkbox"/>																			

Documents per la recepció dels PEIS:



obligatoris



voluntaris



Altres per verificar el compliment d'exigències

PROGRAMA DE CONTROL DE QUALITAT DEL PROCÉS CONSTRUCTIU. CARACTERÍSTIQUES I REQUISITS

Projecte:	PROJECTE BÀSIC I EXECUTIU PER A GRADERIA A LA ZONA ESPORTIVA MUNICIPAL DE RIUDELLOTS DE LA SELVA	Ref.:	24_085	Autor:	
-----------	--	-------	--------	--------	--

Prescripcions sobre el control de recepció:

Prescripcions establertes al Plec de Condicions Tècniques Particulars: - <i>(si s'estableixen)</i>
Pautes sobre freqüències del control de Recepció: - <i>Abans del subministrament del PEiS:</i> Documents d'origen; autoritzacions administratives; Documentació de conformitat amb requisits tècnics. - <i>Durant els subministraments dels PEiS.:</i> Fulls de subministrament, albarans, etiquetes. - <i>Acabat el subministrament dels PEiS.:</i> Certificat de garantia del subministrador, sobre totes les partides/remeses subministrades.
Activitats de l'empresa Constructora: - Recopilar dels subministradors la documentació de recepció dels PEiS. Gestió dels subministraments. - Lliurament d'aquests documents a la Direcció de l'Execució de l'Obra. - Lliurament de documentació referent a la qualitat preparada pel constructor (si l'autoritza el DEO).
Persona física responsable per part de la Constructora: Sr./a.:

L'EXECUCIÓ DE L'UNITAT DE L'OBRA

Objectiu: Les verificacions següents: *Replanteig; Materials utilitzats; Execució i disposició dels elements constructius i de les instal·lacions; Verificacions i controls; Compatibilitat entre els diferents productes, elements i sistemes constructius*

Pla:	Cod.	Verificació de Paràmetres d'execució*	Control	Criteris per a formació de lots
<input type="checkbox"/>	102Z	CONDICIONS PREVIES	Control organolèptic	- Cada planta
<input type="checkbox"/>	102Z	DISPOSICIÓ DELS MAONS		
<input type="checkbox"/>	102Z	DISPOSICIÓ DEL MORTER		
<input type="checkbox"/>	102Z	TRAVA, LLIGADES		
<input type="checkbox"/>	102Z	VENTILACIÓ (per cambres de murs de contenció)		
<input type="checkbox"/>	102Z	CONSIDERACIONS ACÚSTIQUES		
<input type="checkbox"/>	102Z	CONSIDERACONS DAVANT EL FOC		
<input type="checkbox"/>	102Z	PLOM, PLANOR		

* Unitats d'inspecció per lot

Prescripcions sobre el control de l'execució:

Prescripcions establertes al Plec de Condicions Tècniques Particulars - <i>(si s'estableixen)</i>
Consideracions en la recepció de l'obra executada (CTE Art.7.3.): <input type="checkbox"/> - Certificació de gestió de la qualitat de l'agent: Constructora. <input type="checkbox"/> - Verificacions de Entitat de Control de l'Edificació.
Consideracions sobre l'Autocontrol de la Constructora

PROGRAMA DE CONTROL DE QUALITAT DEL PROCÉS CONSTRUCTIU. CARACTERÍSTIQUES I REQUISITS

Projecte:	PROJECTE BÀSIC I EXECUTIU PER A GRADERIA A LA ZONA ESPORTIVA MUNICIPAL DE RIUDELLOTS DE LA SELVA	Ref.:	24_085	Autor:	
-----------	--	-------	--------	--------	--

- Existeix un Pla d'autocontrol de la Constructora?	SI	<input type="checkbox"/>	NO	<input type="checkbox"/>
- S'aprova el Pla d'autocontrol de la Constructora per par tde la DF?	SI	<input type="checkbox"/>	NO	<input type="checkbox"/>
- Requereix la DF els registres de l'autocontrol de la Constructora?	SI	<input type="checkbox"/>	NO	<input type="checkbox"/>
Persona responsable de l'autocontrol: Sr./a:				

UNITAT D'OBRA ACABADA

Objectiu: Verificació de les condicions de funcionalitat i aptitud de:

- Unitat d'obra acabada
- Part de la unitat d'obra acabada

Pla:	Cod.	Verificacions i/o proves	Control	Criteri de formació de lots
<input type="checkbox"/>	1021	ENVANS DE MAÓ	Organolèptic. Inspecció final	- Cada planta

Prescripcions sobre el control de l'obra acabada:

Prescripcions establertes al Plec de Condicions Tècniques Particulars				
- <i>(si s'estableixen)</i>				
Consideracions en la recepció de l'obra acabada (CTE Art.7.3.):				
<input type="checkbox"/> - Certificació de gestió de la qualitat de l'agent: Constructora.				
<input type="checkbox"/> - Verificacions de l'Entitat de Control de l'Edificació.				
Consideracions sobre l'Autocontrol de la Constructora				
- Existeix un Pla d'autocontrol de la Constructora?	SI	<input type="checkbox"/>	NO	<input type="checkbox"/>
- S'aprova el Pla d'autocontrol de la Constructora per part de la DF?	SI	<input type="checkbox"/>	NO	<input type="checkbox"/>
- Requereix la DF els registres de l'autocontrol de la Constructora?	SI	<input type="checkbox"/>	NO	<input type="checkbox"/>
Persona responsable de l'autocontrol: Sr./a:				

Comentaris:

PROGRAMA DE CONTROL DE QUALITAT DEL PROCÉS CONSTRUCTIU. CARACTERÍSTIQUES I REQUISITS

Projecte:	PROJECTE BÀSIC I EXECUTIU PER A GRADERIA A LA ZONA ESPORTIVA MUNICIPAL DE RIUDELLOTS DE LA SELVA	Ref.:	24_085	Autor:	
-----------	--	-------	--------	--------	--

PROCÉS CONSTRUCTIU – UNITAT D'OBRA

- 14 - PAVIMENTS
 - 143- SOLERES DE FORMIGÓ
 - 1431- SOLERA DE FORMIGÓ

RECEPCIÓ DE PEIS

Objectiu: Controlar l'origen; Controlar el compliment amb les autoritzacions administratives; Verificar el compliment dels requisits essencials i obligatoris:

Pla	Cod.	Element	Origen i garantia		Autoritzacions administratives						Conformitat amb requisits tècnics							
			Fulls de subministra, etiquetat.	Garantia del fabricant	Documentació del marcatge CE				DPC	Garantia conformitat a Norma producte				Assaigs s/norma s/especificació	Certif. d'origen s/especific. tècniques	Fitxa característiques tècniques	Distintius de qualitat voluntaris	Avaluacions d'idoneïtat tècnica
					Etiqueta, marcatge CE	Declaració de prestacions	Instruccions, inf. seguretat	Avaluació tècnica europea		Altres	Documentació tècnica	Segell, marca conformitat	CCRR					
<input type="checkbox"/>	141	PAVIMENTS																
<input type="checkbox"/>	1411	SEGURETAT DAVANT EL RISC DE CAIGUDES																
<input type="checkbox"/>		Verificació de la classificació davant del lliscament																
<input type="checkbox"/>	1413	TRACTAMENTS DEL SUPORT																
<input type="checkbox"/>		Pastes auto-nivellants																
<input type="checkbox"/>		Aglomerants i aglomerants compostos, a base de sulfat càlcic, per a pastes auto-nivellants de sòls.																
<input type="checkbox"/>	143	SOLERES DE FORMIGÓ																
<input type="checkbox"/>	1433	SUBBASE GRANULAR																
<input type="checkbox"/>	1434	ELEMENT SEPARADOR																
<input type="checkbox"/>		FORMIGÓ																
<input type="checkbox"/>		ARMAT																
<input type="checkbox"/>		Fibres d'acer per a formigó.																
<input type="checkbox"/>		Fibres polimèriques per a formigó.																
<input type="checkbox"/>	1437	ELEMENTS PER JUNTES DE LA SOLERA																
<input type="checkbox"/>		Productes per a segellat de juntes aplicats en calent, corrents en revestiments bituminós i paviments de formigó, també els resistents a carburants per carreteres, aeroports i altres paviments de formigó.																
<input type="checkbox"/>		Productes de segellat aplicats en fred																
<input type="checkbox"/>		Juntes preformades (extruïdes) de cautxú vulcanitzat per a segellat en paviments de formigó (col·locació mecànica de junta)																

Documents per la recepció dels PEIS:



obligatoris



voluntaris



Altres per verificar el compliment d'exigències

PROGRAMA DE CONTROL DE QUALITAT DEL PROCÉS CONSTRUCTIU. CARACTERÍSTIQUES I REQUISITS

Projecte:	PROJECTE BÀSIC I EXECUTIU PER A GRADERIA A LA ZONA ESPORTIVA MUNICIPAL DE RIUDELLOTS DE LA SELVA	Ref.:	24_085	Autor:	
-----------	--	-------	--------	--------	--

Pla	Cod.	Element	Origen i garantia		Autoritzacions administratives						Conformitat amb requisits tècnics									
			Fulls de subministra, etiquetat.	Garantia del fabricant	Documentació del marcatge CE				DPC	Garantia conformitat a Norma producte										
					Etiqueta, marcatge CE	Declaració de prestacions	Instruccions, inf. seguretat	Avaluació tècnica europea		Altres	Documentació tècnica	Segell, marca conformitat	CCRR	Homologació	Marca AENOR "N"	Assaigs s/norma s/especificació	Certif. d'origen s/especific. tècniques	Fitxa característiques tècniques	Distintius de qualitat voluntaris	Avaluacions d'idoneïtat tècnica
<input type="checkbox"/>	1438	ELEMENTS AUXILIARS I COMPLEMENTARIS																		
<input type="checkbox"/>		Materials per a soleres contínues i soleres. Pastes autonivellants																		
<input type="checkbox"/>		Ancoratges metàl·lics utilitzats en paviments de formigó.																		
<input type="checkbox"/>		Lligant de soleres: magnèsia càustica i clorur de magnesi per a soleres contínues de magnèsia.																		
<input type="checkbox"/>		Àrids i pols mineral, obtinguts de materials naturals, artificials o reciclats per barreges bituminoses i tractaments superficials de carreteres, aeroports i altres zones pavimentades. Per exemple, la quarsita de les soleres de formigó polit																		

Documents per la recepció dels PEIS:



obligatoris



voluntaris



Altres per verificar el compliment d'exigències

Prescripcions sobre el control de recepció:

Prescripcions establertes al Plec de Condicions Tècniques Particulars:
- <i>(si s'estableixen)</i>
Pautes sobre freqüències del control de Recepció:
- <i>Abans del subministrament del PEIS:</i> Documents d'origen; autoritzacions administratives; Documentació de conformitat amb requisits tècnics.
- <i>Durant els subministraments dels PEIS.:</i> Fulls de subministrament, albarans, etiquetes.
- <i>Acabat el subministrament dels PEIS.:</i> Certificat de garantia del subministrador, sobre totes les partides/remeses subministrades.
Activitats de l'empresa Constructora:
- Recopilar dels subministradors la documentació de recepció dels PEIS. Gestió dels subministraments.
- Lliurament d'aquest documents a la Direcció de l'Execució de l'Obra.
- Lliurament de documentació referent a la qualitat preparada pel constructor (si l'autoritza el DEO).
Persona física responsable per part de la Constructora:
Sr./a.:

PROGRAMA DE CONTROL DE QUALITAT DEL PROCÉS CONSTRUCTIU. CARACTERÍSTIQUES I REQUISITS

Projecte:	PROJECTE BÀSIC I EXECUTIU PER A GRADERIA A LA ZONA ESPORTIVA MUNICIPAL DE RIUDELLOTS DE LA SELVA	Ref.:	24_085	Autor:	
-----------	--	-------	--------	--------	--

L'EXECUCIÓ DE L'UNITAT DE L'OBRA

Objectiu: Les verificacions següents: *Replanteig; Materials utilitzats; Execució i disposició dels elements constructius i de les instal·lacions; Verificacions i demés controls; Compatibilitat entre els diferents productes, elements i sistemes constructius*

Pla:	Cod.	Verificació de Paràmetres d'execució*	Control	Criteris de formació de lots
<input type="checkbox"/>	PE-1755	DRENATGES PERMANENTS SOTA LLOSES DE FONAMENTACIÓ	organolèptic	Segons grau d'impermeabilitat (CTE-DB HS-1): - Un lot per a cada grau d'impermeabilitat.
<input type="checkbox"/>	PE-143Z	ESPLANADA		
<input type="checkbox"/>	PE-143Z	SUBBASE		
<input type="checkbox"/>	PE-143Z	MEMBRANA SEPARADORA		
<input type="checkbox"/>	PE-143Z	ARMAT		
<input type="checkbox"/>	PE-143Z	CONDICIONS PERIMETRAIS I JUNTES		
<input type="checkbox"/>	PE-143Z	FORMIGONAT		
<input type="checkbox"/>	PE-143Z	TRACTAMENTS SUPERFICIALS		
<input type="checkbox"/>	PE-			

* Unitats d'inspecció per lot

Prescripcions sobre el control de l'execució:

Prescripcions establertes al Plec de Condicions Tècniques Particulars			
- <i>(si s'estableixen)</i>			
Consideracions en la recepció de l'obra executada (CTE Art.7.3.):			
<input type="checkbox"/>	- Certificació de gestió de la qualitat de l'agent: Constructora.		
<input type="checkbox"/>	- Verificacions de Entitat de Control de l'Edificació.		
Consideracions sobre l'Autocontrol de la Constructora			
- Existeix un Pla d'autocontrol de la Constructora?	SI	<input type="checkbox"/>	NO <input type="checkbox"/>
- S'aprova el Pla d'autocontrol de la Constructora per par de la DF?	SI	<input type="checkbox"/>	NO <input type="checkbox"/>
- Requereix la DF els registres de l'autocontrol de la Constructora?	SI	<input type="checkbox"/>	NO <input type="checkbox"/>
Persona responsable de l'autocontrol: Sr./a:			

UNITAT D'OBRA ACABADA

Objectiu: Verificació de les condicions de funcionalitat i aptitud de:

- Unitat d'obra terminada
- Part de la unitat d'obra terminada

Pla:	Cod.	Verificacions i/o proves*	Control	Criteris de formació de lots
<input type="checkbox"/>	PA-1431	SOLERA DE FORMIGÓ	Control organolèptic de l'element acabat: Planor, pendents, aspecte superficial, acabat de juntes...	Segons grau d'impermeabilitat (CTE-DB HS-1): - Un lot per a cada grau d'impermeabilitat.
<input type="checkbox"/>	PA-			

* Verificacions i/o proves per lot

PROGRAMA DE CONTROL DE QUALITAT DEL PROCÉS CONSTRUCTIU. CARACTERÍSTIQUES I REQUISITS

Projecte:	PROJECTE BÀSIC I EXECUTIU PER A GRADERIA A LA ZONA ESPORTIVA MUNICIPAL DE RIUDELLOTS DE LA SELVA	Ref.:	24_085	Autor:	
-----------	--	-------	--------	--------	--

Prescripcions sobre el control de l'obra acabada:

Prescripcions establertes al Plec de Condicions Tècniques Particulars			
- <i>(si s'estableixen)</i>			
Consideracions en la recepció de l'obra acabada (CTE Art.7.3.):			
<input type="checkbox"/>	- Certificació de gestió de la qualitat de l'agent: Constructora.		
<input type="checkbox"/>	- Verificacions de Entitat de Control de l'Edificació.		
Consideracions sobre l'Autocontrol de la Constructora			
- Existeix un Pla d'autocontrol de la Constructora?	SI	<input type="checkbox"/>	NO <input type="checkbox"/>
- S'aprova el Pla d'autocontrol de la Constructora per par de la DF?	SI	<input type="checkbox"/>	NO <input type="checkbox"/>
- Requereix la DF els registres de l'autocontrol de la Constructora?	SI	<input type="checkbox"/>	NO <input type="checkbox"/>
Persona responsable de l'autocontrol: Sr./a:			

Comentaris:

PROGRAMA DE CONTROL DE QUALITAT DEL PROCÉS CONSTRUCTIU. CARACTERÍSTIQUES I REQUISITS

Projecte:	PROJECTE BÀSIC I EXECUTIU PER A GRADERIA A LA ZONA ESPORTIVA MUNICIPAL DE RIUDELLOTS DE LA SELVA	Ref.:	24_085	Autor:	
-----------	--	-------	--------	--------	--

PROCÉS CONSTRUCTIU – UNITAT D'OBRA

- 14 - PAVIMENTS
 - 14B- PAVIMENTS DE PECES RÍGIDES
 - 14B1- PAVIMENT DE PECES RÍGIDES

RECEPCIÓ DE PEIS

Objectiu: Controlar l'origen; Controlar el compliment amb les autoritzacions administratives; Verificar el compliment dels requisits essencials i obligatoris:

Pla	Cod.	Element	Origen i garantia		Autoritzacions administratives						Conformitat amb requisits tècnics									
			Ful·ls de subministra, etiquetat.	Garantia del fabricant	Documentació del marcatge CE						DPC	Garantia conformitat a Norma producte				Assaigs s/norma s/especificació	Certif. d'origen s/especific. tècniques	Fitxa característiques tècniques	Distintius de qualitat voluntaris	Avaluacions d'adequació tècnica
					Etiqueta, marcatge CE	Declaració de prestacions	Instruccions, inf. seguretat	Avaluació tècnica europea	Altres	Documentació tècnica		Segell, marca conformitat	CCRR	Homologació	Marca AENOR "N"					
<input type="checkbox"/>	141	PAVIMENTS																		
<input type="checkbox"/>	1411	SEGURETAT DAVANT EL RISC DE CAIGUDES																		
<input type="checkbox"/>		Verificació de la classificació davant del lliscament																		
<input type="checkbox"/>	1413	TRACTAMENTS DEL SUPORT																		
<input type="checkbox"/>		Pastes auto-nivellants																		
<input type="checkbox"/>		Aglomerants i aglomerants compostos, a base de sulfat càlcic, per a pastes auto-nivellants de sòls.																		
<input type="checkbox"/>	14B4	CAPA DE SORRA																		
<input type="checkbox"/>	14B5	MATERIAL DE FIXACIÓ																		
<input type="checkbox"/>		Adhesius per a rajoles ceràmiques																		
		Morters per al ram de paleta prescrits																		
<input type="checkbox"/>		Morters per al ram de paleta dissenyats																		
<input type="checkbox"/>		Àrids i fillers, de matèries naturals, artificials o reciclats, per a morters per al ram de paleta, paviments, revestiments interiors, arrebossats exteriors, fonamentació, reparacions i pastes																		
<input type="checkbox"/>		Ciment de ram de paleta per morter de col·locació de maons, blocs, arrebossats i enlluïts																		
<input type="checkbox"/>		Ciment comú per morters																		
<input type="checkbox"/>		Calçs per a la construcció																		
<input type="checkbox"/>	14B6	MATERIAL PER JUNTES ENTRE PECES																		

Documents per la recepció dels PEIS:



obligatoris



voluntaris



Altres per verificar el compliment d'exigències

PROGRAMA DE CONTROL DE QUALITAT DEL PROCÉS CONSTRUCTIU. CARACTERÍSTIQUES I REQUISITS

Projecte:	PROJECTE BÀSIC I EXECUTIU PER A GRADERIA A LA ZONA ESPORTIVA MUNICIPAL DE RIUDELLOTS DE LA SELVA	Ref.:	24_085	Autor:	
-----------	--	-------	--------	--------	--

Pla	Cod.	Element	Origen i garantia		Autoritzacions administratives					Conformitat amb requisits tècnics									
			Fulls de subministra, etiquetat.	Garantia del fabricant	Documentació del marcatge CE				Altres	DPC	Garantia conformitat a Norma producte				Assaigs s/norma s/especificació	Certif. d'origen s/especific. tècniques	Fitxa característiques tècniques	Distintius de qualitat voluntaris	Avaluacions d'idoneïtat tècnica
					Etiqueta, marcatge CE	Declaració de prestacions	Instruccions, inf. seguretat	Avaluació tècnica europea			Documentació tècnica	Segell, marca conformitat	CCRR	Homologació					
<input type="checkbox"/>	14B7	PECES RÍGIDES																	
<input type="checkbox"/>		Vorades de pedra natural per a ús com a paviment exterior																	
<input type="checkbox"/>		Rajoles de pedra natural per ús com paviment exterior																	
<input type="checkbox"/>		Rajoles prefabricades de formigó per a ús extern en trànsit de vianants i vehicles, ús intern i en cobertes																	
<input type="checkbox"/>		Rajoles de terrazo per ús interior.																	
<input type="checkbox"/>		Rajoles de terrazo per ús exterior.																	
<input type="checkbox"/>		Rajoles ceràmiques fabricades per extrusió o premsat per a ús en paviments interiors i exteriors, per zones de vianants i vehicles, i zones subjectes a reglamentació de substàncies perilloses.																	
<input type="checkbox"/>		Productes de pedra natural. Plaquetes.																	
<input type="checkbox"/>		Productes de pedra natural. Rajoles per paviments i escales.																	
<input type="checkbox"/>		Llambordes de pedra natural per a ús com a paviment																	
<input type="checkbox"/>		Llambordes d'argila cuita																	
<input type="checkbox"/>		Llambordes de formigó																	
<input type="checkbox"/>		Frisos i encanyats de fusta.																	
<input type="checkbox"/>		Paviments de fusta.																	
<input type="checkbox"/>		Pedra aglomerada. Rajoles modulars per a sòls en interior i exterior																	
<input type="checkbox"/>	14B8	PECES COMPLEMENTARIES																	
<input type="checkbox"/>	14B9	TRACTAMENS ESPECIALS																	

Documents per la recepció dels PEIS:



obligatoris



voluntaris



Altres per verificar el compliment d'exigències

PROGRAMA DE CONTROL DE QUALITAT DEL PROCÉS CONSTRUCTIU. CARACTERÍSTIQUES I REQUISITS

Projecte:	PROJECTE BÀSIC I EXECUTIU PER A GRADERIA A LA ZONA ESPORTIVA MUNICIPAL DE RIUDELLOTS DE LA SELVA	Ref.:	24_085	Autor:	
-----------	--	-------	--------	--------	--

Prescripcions sobre el control de recepció:

Prescripcions establertes al Plec de Condicions Tècniques Particulars:
- (si s'estableixen)
Pautes sobre freqüències del control de Recepció:
- Abans del subministrament del PEIS: Documents d'origen; autoritzacions administratives; Documentació de conformitat amb requisits tècnics.
- Durant els subministraments dels PEIS.: Fulls de subministrament, albarans, etiquetes.
- Acabat el subministrament dels PEIS.: Certificat de garantia del subministrador, sobre totes les partides/remeses subministrades.
Activitats de l'empresa Constructora:
- Recopilar dels subministradors la documentació de recepció dels PEIS. Gestió dels subministraments.
- Lliurament d'aquest documents a la Direcció de l'Execució de l'Obra.
- Lliurament de documentació referent a la qualitat preparada pel constructor (si l'autoritza el DEO).
Persona física responsable per part de la Constructora:
Sr./a.:

L'EXECUCIÓ DE L'UNITAT DE L'OBRA

Objectiu: Les verificacions següents: *Replanteig; Materials utilitzats; Execució i disposició dels elements constructius i de les instal·lacions; Verificacions i demés controls; Compatibilitat entre els diferents productes, elements i sistemes constructius*

Pla:	Cod.	Verificació de Paràmetres d'execució*:	Control	Criteris de formació de lots
<input type="checkbox"/>	PE-14BZ	CONDICIONS PREVIES	Control organolèptic	Cada 100 m ²
<input type="checkbox"/>	PE-14BZ	ESTAT DEL SUPORT		
<input type="checkbox"/>	PE-14BZ	CAPA BASE		
<input type="checkbox"/>	PE-14BZ	MATERIAL DE FIXACIÓ		
<input type="checkbox"/>	PE-14BZ	COL·LOCACIÓ DE LES PECES		
<input type="checkbox"/>	PE-14BZ	TRACTAMENTS SUPERFICIALS		
<input type="checkbox"/>	PE-14BZ	ASPECTE DEL ACABAT		
<input type="checkbox"/>	PE-			

* Unitats d'inspecció per cada lot.

Prescripcions sobre el control de l'execució:

Prescripcions establertes al Plec de Condicions Tècniques Particulars
- (si s'estableixen)
Consideracions en la recepció de l'obra executada (CTE Art.7.3.):
<input type="checkbox"/> - Certificació de gestió de la qualitat de l'agent: Constructora.
<input type="checkbox"/> - Verificacions de Entitat de Control de l'Edificació.
Consideracions sobre l'Autocontrol de la Constructora

PROGRAMA DE CONTROL DE QUALITAT DEL PROCÉS CONSTRUCTIU. CARACTERÍSTIQUES I REQUISITS

Projecte:	PROJECTE BÀSIC I EXECUTIU PER A GRADERIA A LA ZONA ESPORTIVA MUNICIPAL DE RIUDELLOTS DE LA SELVA	Ref.:	24_085	Autor:	
-----------	--	-------	--------	--------	--

- Existeix un Pla d'autocontrol de la Constructora?	SI	<input type="checkbox"/>	NO	<input type="checkbox"/>
- S'aprova el Pla d'autocontrol de la Constructora per par de la DF?	SI	<input type="checkbox"/>	NO	<input type="checkbox"/>
- Requereix la DF els registres de l'autocontrol de la Constructora?	SI	<input type="checkbox"/>	NO	<input type="checkbox"/>
Persona responsable de l'autocontrol: Sr./a:				

UNITAT D'OBRA ACABADA

Objectiu: Verificació de les condicions de funcionalitat i aptitud de:

- Unitat d'obra terminada
- Part de la unitat d'obra terminada

Pla:	Cod.	Verificacions i/o proves	Control	Criteris de formació de lots
<input type="checkbox"/>	PA-14B1	PAVIMENT DE PECES RÍGIDES	Planor, ressalts entre peces i horitzontalitat del paviment	- Cada 100 m ² .
<input type="checkbox"/>	PA-			

* Unitat de verificacions i proves per lot

Prescripcions sobre el control de l'obra acabada:

Prescripcions establertes al Plec de Condicions Tècniques Particulars				
- <i>(si s'estableixen)</i>				
Consideracions en la recepció de l'obra acabada (CTE Art.7.3.):				
<input type="checkbox"/> - Certificació de gestió de la qualitat de l'agent: Constructora.				
<input type="checkbox"/> - Verificacions de Entitat de Control de l'Edificació.				
Consideracions sobre l'Autocontrol de la Constructora				
- Existeix un Pla d'autocontrol de la Constructora?	SI	<input type="checkbox"/>	NO	<input type="checkbox"/>
- S'aprova el Pla d'autocontrol de la Constructora per par de la DF?	SI	<input type="checkbox"/>	NO	<input type="checkbox"/>
- Requereix la DF els registres de l'autocontrol de la Constructora?	SI	<input type="checkbox"/>	NO	<input type="checkbox"/>
Persona responsable de l'autocontrol: Sr./a:				

Comentaris:

PROGRAMA DE CONTROL DE QUALITAT DEL PROCÉS CONSTRUCTIU. CARACTERÍSTIQUES I REQUISITS

Projecte:	PROJECTE BÀSIC I EXECUTIU PER A GRADERIA A LA ZONA ESPORTIVA MUNICIPAL DE RIUDELLOTS DE LA SELVA	Ref.:	24_085	Autor:	
-----------	--	-------	--------	--------	--

PROCÉS CONSTRUCTIU – UNITAT D'OBRA

- 14 - PAVIMENTS
- 14D- PAVIMENTS CONTINUS
- 14D1- PAVIMENT CONTINU

RECEPCIÓ DE PEIS

Objectiu: Controlar l'origen; Controlar el compliment amb les autoritzacions administratives; Verificar el compliment dels requisits essencials i obligatoris:

Pla	Cod.	Element	Origen i garantia		Autoritzacions administratives					Conformitat amb requisits tècnics										
			Fulls de subministra. etiquetat.	Garantia del fabricant	Documentació del marcatge CE					DPC	Garantia conformitat a Norma producte									
					Etiqueta, marcatge CE	Declaració de prestacions	Instruccions, inf. seguretat	Avaluació tècnica europea	Altres		Documentació tècnica	Segell, marca conformitat	CCRR	Homologació	Marca AENOR "N"	Assaigs s/norma s/especificació	Certif. d'origen s/especific. tècniques	Fixa característiques tècniques	Distintius de qualitat voluntaris	Avaluacions d' idoneïtat tècnica
<input type="checkbox"/>	141	PAVIMENTS																		
<input type="checkbox"/>	1411	SEGURETAT DAVANT EL RISC DE CAIGUDES																		
<input type="checkbox"/>		Verificació de la classificació davant del lliscament																		
<input type="checkbox"/>	1413	TRACTAMENTS DEL SUPORT																		
<input type="checkbox"/>		Pastes auto-nivellants																		
<input type="checkbox"/>		Aglomerants i aglomerants compostos, a base de sulfat càlcic, per a pastes auto-nivellants de sòls.																		
<input type="checkbox"/>	14D3	CONGLOMERANT																		
<input type="checkbox"/>	14D4	MATERIAL D'ADDICIÓ																		
<input type="checkbox"/>	14D5	TRACTAMENTS ESPECIALS																		

Documents per la recepció dels PEIS:  obligatoris  voluntaris  Altres per verificar el compliment d'exigències

Prescripcions sobre el control de recepció:

Prescripcions establertes al Plec de Condicions Tècniques Particulars:
- (si s'estableixen)
Pautes sobre freqüències del control de Recepció:
- Abans del subministrament del PEIS: Documents d'origen; autoritzacions administratives; Documentació de conformitat amb requisits tècnics.
- Durant els subministraments dels PEIS.: Fulls de subministrament, albarans, etiquetes.
- Acabat el subministrament dels PEIS.: Certificat de garantia del subministrador, sobre totes les partides/remeses subministrades.
Activitats de l'empresa Constructora:

PROGRAMA DE CONTROL DE QUALITAT DEL PROCÉS CONSTRUCTIU. CARACTERÍSTIQUES I REQUISITS

Projecte:	PROJECTE BÀSIC I EXECUTIU PER A GRADERIA A LA ZONA ESPORTIVA MUNICIPAL DE RIUDELLOTS DE LA SELVA	Ref.:	24_085	Autor:	
-----------	--	-------	--------	--------	--

- Recopilar dels subministradors la documentació de recepció dels PEIS. Gestió dels subministraments.
- Lliurament d'aquest documents a la Direcció de l'Execució de l'Obra.
- Lliurament de documentació referent a la qualitat preparada pel constructor (si l'autoritza el DEO).

Persona física responsable per part de la Constructora:

Sr./a.:

L'EXECUCIÓ DE L'UNITAT DE L'OBRA

Objectiu: Les verificacions següents: *Replanteig; Materials utilitzats; Execució i disposició dels elements constructius i de les instal·lacions; Verificacions i demés controls; Compatibilitat entre els diferents productes, elements i sistemes constructius*

Pla:	Cod.	Verificació de Paràmetres d'execució*	Control	Criteris de formació de lots
<input type="checkbox"/>	PE-14DZ	CONDICIONS PREVIES	Organolèptic: 20% de l'execució	- Cada 100 m ²
<input type="checkbox"/>	PE-14DZ	ESTAT DEL SUPORT		
<input type="checkbox"/>	PE-14DZ	ESTESA, REMOLINAT, FRESATGE, POLIMENT, EMPOLSAT		
<input type="checkbox"/>	PE-14DZ	JUNTES DE CONSTRUCCIÓ, CONTRACCIÓ, DILATACIÓ I PERIMETRAL		
<input type="checkbox"/>	PE-14DZ	AÏLLAMENT PERIMETRAL, BARRERA DE VAPOR, MEMBRANA D'ESTANQUITAT.		
<input type="checkbox"/>	PE-14DZ	CAPES SEPARADORES		

* Unitats d'inspecció per lot

Prescripcions sobre el control de l'execució:

Prescripcions establertes al Plec de Condicions Tècniques Particulars

- (si s'estableixen)

Consideracions en la recepció de l'obra executada (CTE Art.7.3.):

- Certificació de gestió de la qualitat de l'agent: Constructora.
- Verificacions de Entitat de Control de l'Edificació.

Consideracions sobre l'Autocontrol de la Constructora

- Existeix un Pla d'autocontrol de la Constructora? SI NO
- S'aprova el Pla d'autocontrol de la Constructora per par de la DF? SI NO
- Requereix la DF els registres de l'autocontrol de la Constructora? SI NO

Persona responsable de l'autocontrol: Sr./a:

UNITAT D'OBRA ACABADA

Objectiu: Verificació de les condicions de funcionalitat i aptitud de:

- Unitat d'obra terminada
- Part de la unitat d'obra terminada

Pla:	Cod.	Verificacions i/o proves*	Control	Criteris de formació de lots
<input type="checkbox"/>	PA-14D1	PAVIMENT CONTINU	Organolèptic del paviment acabat: Planor, juntes, aspecte superficial	- Cada 100 m ²

*Verificacions i/o proves per lot

Prescripcions sobre el control de l'obra acabada:

Prescripcions establertes al Plec de Condicions Tècniques Particulars

- (si s'estableixen)

Consideracions en la recepció de l'obra acabada (CTE Art.7.3.):

PROGRAMA DE CONTROL DE QUALITAT DEL PROCÉS CONSTRUCTIU. CARACTERÍSTIQUES I REQUISITS

Projecte:	PROJECTE BÀSIC I EXECUTIU PER A GRADERIA A LA ZONA ESPORTIVA MUNICIPAL DE RIUDELLOTS DE LA SELVA	Ref.:	24_085	Autor:	
-----------	--	-------	--------	--------	--

<input type="checkbox"/> - Certificació de gestió de la qualitat de l'agent: Constructora.
<input type="checkbox"/> - Verificacions de Entitat de Control de l'Edificació.
Consideracions sobre l'Autocontrol de la Constructora
- Existeix un Pla d'autocontrol de la Constructora? SI <input type="checkbox"/> NO <input type="checkbox"/>
- S'aprova el Pla d'autocontrol de la Constructora per par de la DF? SI <input type="checkbox"/> NO <input type="checkbox"/>
- Requereix la DF els registres de l'autocontrol de la Constructora? SI <input type="checkbox"/> NO <input type="checkbox"/>
Persona responsable de l'autocontrol: Sr./a:

Comentaris:

PROGRAMA DE CONTROL DE QUALITAT DEL PROCÉS CONSTRUCTIU. CARACTERÍSTIQUES I REQUISITS

Projecte:	PROJECTE BÀSIC I EXECUTIU PER A GRADERIA A LA ZONA ESPORTIVA MUNICIPAL DE RIUDELLOTS DE LA SELVA	Ref.:	24_085	Autor:	
-----------	--	-------	--------	--------	--

PROCÉS CONSTRUCTIU – UNITAT D'OBRA

- 17 - **INSTAL·LACIÓ DE SANEJAMENT**
 171- **XARXA D'EVACUACIÓ D'AIGÜES RESIDUALS I PLUVIALS**
 1711 **XARXA D'EVACUACIÓ D'AIGÜES RESIDUALS I PLUVIALS**

RECEPCIÓ DE PEIS

Objectiu: *Controlar l'origen; Controlar el compliment amb les autoritzacions administratives; Verificar el compliment dels requisits essencials i obligatoris:*

Pla	Cod.	Element	Origen i garantia		Autoritzacions administratives						Conformitat amb requisits tècnics								
			Fulls de subministra, etiquetat.	Garantia del fabricant	Documentació del marcatge CE				DPC	Garantia conformitat a Norma producte				Assaigs s/norma s/especificació	Certif. d'origen s/especific. tècniques	Fixa característiques tècniques	Distintius de qualitat voluntaris	Avaluacions d'idoneïtat tècnica	
					Etiqueta, marcatge CE	Declaració de prestacions	Instruccions, inf. seguretat	Avaluació tècnica europea		Altres	Documentació tècnica	Segell, marca conformitat	CCRR						Homologació
<input type="checkbox"/>	1713	BAIXANTS I COL·LECTORS SUSPESOS																	
<input type="checkbox"/>		Canonades de gres per sanejament, accessoris i juntes, per evacuació d'algues residuals, pluvials i superficials, que funcionen per gravetat o sota lleugera pressió.																	
<input type="checkbox"/>		Sistemes de canalització de polietilè soterrats i aeris per a conducció d'aigua, sanejament a pressió i sanejament per buit, a pressió màxima de 25 bar i Tª d'operació 20°C i fins 40°C en operacions que operen a temperatura constant.																	
<input type="checkbox"/>		Tubs ABS (material plàstic acronitril-butadiè-estirè), per a evacuació d'aigües residuals en l'interior de l'estructura dels edificis a baixa i alta temperatura.																	
<input type="checkbox"/>		Tubs accessoris i peces especials de foneria dúctil i les seves unions, per a col·lectors i escomeses de sanejament a l'exterior dels edificis. Soterrades o aèries, amb o sense pressió i en sistemes separatius o unitaris.																	
<input type="checkbox"/>		Tubs amb capes interiors i exteriors llises de PVC-U unides per una capa espumada de PVC-U o per nervis de PVC-U compacte																	
<input type="checkbox"/>		Tubs de Formigó, canalitzacions a baixa pressió																	
<input type="checkbox"/>		Tubs de Polipropilè, canalitzacions a baixa pressió																	
<input type="checkbox"/>		Tubs de PVC-U																	

Documents per la recepció dels PEIS:



obligatoris



voluntaris



Altres per verificar el compliment d'exigències

PROGRAMA DE CONTROL DE QUALITAT DEL PROCÉS CONSTRUCTIU. CARACTERÍSTIQUES I REQUISITS

Projecte:	PROJECTE BÀSIC I EXECUTIU PER A GRADERIA A LA ZONA ESPORTIVA MUNICIPAL DE RIUDELLOTS DE LA SELVA	Ref.:	24_085	Autor:	
-----------	--	-------	--------	--------	--

Pla	Cod.	Element	Origen i garantia		Autoritzacions administratives						Conformitat amb requisits tècnics									
			Fulls de subministra, etiquetat.	Garantia del fabricant	Documentació del marcatge CE				DPC	Garantia conformitat a Norma producte				Assaigs s/norma s/especificació	Certif. d'origen s/especific. tècniques	Fixa característiques tècniques	Distintius de qualitat voluntaris	Avaluacions d' idoneïtat tècnica		
					Etiqueta, marcatge CE	Declaració de prestacions	Instruccions, inf. seguretat	Avaluació tècnica europea		Altres	Documentació tècnica	Segell, marca conformitat	CCRR						Homologació	Marca AENOR "N"
<input type="checkbox"/>		Tubs i accessoris d'acer galvanitzat en calent soldats longitudinalment amb maniguets acobables per a canalització d'aigües residuals																		
<input type="checkbox"/>		Tubs i accessoris d'acer inoxidable soldats longitudinalment amb maniguets acobables per a canalització d'aigües residuals																		
<input type="checkbox"/>		Tubs i accessoris de foneria, unions i peces especials per a xarxes d'evacuació d'aigües en edificis.																		
<input type="checkbox"/>		Tubs i accessoris de PRFV (plàstic termorable reforçat amb fibra de vidre) basat en resines de polièster insaturat (UP), per a canalitzacions d'aigua de superfície o sanejament soterrades, exteriors als edificis per aplicacions sense pressió.																		
<input type="checkbox"/>		Tubs i accessoris de PRFV (plàstic termorable reforçat amb fibra de vidre) basat en resines de polièster insaturat (UP), per a canalitzacions soterrades per a evacuació i sanejament.																		
<input type="checkbox"/>		Tubs i accessoris de PRFV (plàstic termorable reforçat amb fibra de vidre) basat en resines de polièster insaturat (UP), per a canalitzacions soterrades per aplicacions amb o sense pressió.																		
<input type="checkbox"/>		Tubs i accessoris de PVC-C (policlorur de vinil clorat) per a evacuació d'aigües residuals a l'interior dels edificis.																		
<input type="checkbox"/>		Tubs i accessoris de PVC-U (policlorur de vinil no plastificat) amb tubs de paret estructurada per a evacuació d'aigües residuals.																		
<input type="checkbox"/>		Tubs i accessoris de PVC-U (policlorur de vinil no plastificat) per a sanejament soterrat o aeri amb pressió.																		
<input type="checkbox"/>		Tubs i peces complementàries prefabricades de formigó amb fibra d'acer i formigó armat amb unions flexibles per a aigües negres, pluvials i superfície per gravetat																		
<input type="checkbox"/>		Tubs SAN+PVC (mesclades de copolímers d'estirè) per a evacuació d'aigües residuals a l'interior dels edificis.																		
<input type="checkbox"/>		Tubs, juntes i accessoris de fibrociment amb (AT) o sense (NT) amiant destinades a clavegueram, sanejament i drenatge.																		

Documents per la recepció dels PEIS: obligatoris voluntaris Altres per verificar el compliment d'exigències

PROGRAMA DE CONTROL DE QUALITAT DEL PROCÉS CONSTRUCTIU. CARACTERÍSTIQUES I REQUISITS

Projecte:	PROJECTE BÀSIC I EXECUTIU PER A GRADERIA A LA ZONA ESPORTIVA MUNICIPAL DE RIUDELLOTS DE LA SELVA	Ref.:	24_085	Autor:	
-----------	--	-------	--------	--------	--

Pla	Cod.	Element	Origen i garantia		Autoritzacions administratives						Conformitat amb requisits tècnics									
			Fulls de subministra, etiquetat.	Garantia del fabricant	Documentació del marcatge CE						DPC	Garantia conformitat a Norma producte				Assaigs s/norma s/especificació	Certif. d'origen s/especific. tècniques	Fitxa característiques tècniques	Distintius de qualitat voluntaris	Avaluacions d'adequació tècnica
					Etiqueta, marcatge CE	Declaració de prestacions	Instruccions, inf. seguretat	Avaluació tècnica europea	Altres	Documentació tècnica		Segell, marca conformitat	CCRR	Homologació	Marca AENOR "N"					
<input type="checkbox"/>	1714	CANALONS PER RECOLLIDA D'AIGÜES PLUVIALS																		
<input type="checkbox"/>		Canalons amb ràfec i baixants externs d'aigües pluvials de xapa de zinc, acer inoxidable, xapa d'acer amb recobriments metàl·lic per immersió en calent, xapa d'acer recobert de metall o recobriments orgànic, xapa d'alumini o de xapa de coure.																		
<input type="checkbox"/>		Canalons suspesos i els seus accessoris de PVC-U																		
<input type="checkbox"/>	1715	JUNTES I UNIONS																		
<input type="checkbox"/>		Juntes elastomèriques de cautxú vulcanitzat per a estanquitat en unions de canonades d'aigua no potable, calent (WF i WD), freda (WC) o freda resistent a olis (WG)																		
<input type="checkbox"/>		Juntes elastomèriques de cautxú vulcanitzat (amb o sense copolímer de isoprè-isobutilè) per a canalitzacions d'aigua i drenatge, per a subministrament d'aigua potable calenta (WA, WB i WE).																		
<input type="checkbox"/>		Juntes elastomèriques termoplàstiques amb estanquitat en unions de canonades per a transport i drenatge d'aigua no destinada al consum humà.																		
<input type="checkbox"/>		Juntes elastomèriques termoplàstiques de material cel·lular de cautxú vulcanitzat com estanquitat en unions de canonades per a transport i drenatge d'aigua no destinada al consum humà.																		
<input type="checkbox"/>		Juntes elastomèriques de poliuretà emmotllat com estanquitat en unions de canonades per a transport i drenatge d'aigua no destinada al consum humà.																		
<input type="checkbox"/>		Adhesius per a sistemes de canalització en materials termoplàstics sense pressió																		

Documents per la recepció dels PEIS:



obligatoris



voluntaris



Altres per verificar el compliment d'exigències

PROGRAMA DE CONTROL DE QUALITAT DEL PROCÉS CONSTRUCTIU. CARACTERÍSTIQUES I REQUISITS

Projecte:	PROJECTE BÀSIC I EXECUTIU PER A GRADERIA A LA ZONA ESPORTIVA MUNICIPAL DE RIUDELLOTS DE LA SELVA	Ref.:	24_085	Autor:	
-----------	--	-------	--------	--------	--

Pla	Cod.	Element	Origen i garantia		Autoritzacions administratives					Conformitat amb requisits tècnics									
			Fulls de subministra, etiquetat.	Garantia del fabricant	Documentació del marcatge CE					DPC	Garantia conformitat a Norma producte								
					Etiqueta, marcatge CE	Declaració de prestacions	Instruccions, inf. seguretat	Avaluació tècnica europea	Altres		Documentació tècnica	Segell, marca conformitat	CCRR	Homologació	Marca AENOR "N"	Assaigs s/norma s/especificació	Certif. d'origen s/especific. tècniques	Fitxa característiques tècniques	Distintius de qualitat voluntaris
<input type="checkbox"/>	1716	PLANTES ELEVADORES DE MATERIALS RESIDUALS																	
<input type="checkbox"/>		Plantes elevadores de matèries fecals																	
<input type="checkbox"/>		Plantes elevadores d'aigües residuals no fecals																	
<input type="checkbox"/>		Plantes elevadores de matèries fecals, amb aplicacions limitades, petits usuaris																	
<input type="checkbox"/>	1717	VÀLVULES																	
<input type="checkbox"/>		Vàlvules de retenció per a plantes elevadores d'aigües residuals, fecals i no fecals.																	
<input type="checkbox"/>		Vàlvules equilibradors de pressió per a sistemes de desguàs a l'interior d'edificis																	
<input type="checkbox"/>	1718	CASSOLETES																	
<input type="checkbox"/>		Cassoleta per a la recollida d'aigües pluvials de xapa de zinc, acer inoxidable, xapa d'acer amb recobrimet metàl·lic per immersió en calent, xapa d'acer recobert de metall o recobert orgànic, xapa d'alumini o de xapa de coure.																	
<input type="checkbox"/>		Cassoleta de PVC-U per a aigües pluvials																	
<input type="checkbox"/>	171B	BONONERES																	
<input type="checkbox"/>		Bononera sífònica de fonèria																	

Documents per la recepció dels PEIS:



obligatoris



voluntaris



Altres per verificar el compliment d'exigències

Prescripcions sobre el control de recepció:

Prescripcions establertes al Plec de Condicions Tècniques Particulars:
- (si s'estableixen)
Pautes sobre freqüències del control de Recepció:
- Abans del subministrament del PEIS: Documents d'origen; autoritzacions administratives; Documentació de conformitat amb requisits tècnics.
- Durant els subministraments dels PEIS.: Fulls de subministrament, albarans, etiquetes.
- Acabat el subministrament dels PEIS.: Certificat de garantia del subministrador, sobre totes les partides/remeses subministrades.
Activitats de l'empresa Constructora:
- Recopilar dels subministradors la documentació de recepció dels PEIS. Gestió dels subministraments.
- Lliurament d'aquest documents a la Direcció de l'Execució de l'Obra.
- Lliurament de documentació referent a la qualitat preparada pel constructor (si l'autoritza el DEO).

PROGRAMA DE CONTROL DE QUALITAT DEL PROCÉS CONSTRUCTIU. CARACTERÍSTIQUES I REQUISITS

Projecte:	PROJECTE BÀSIC I EXECUTIU PER A GRADERIA A LA ZONA ESPORTIVA MUNICIPAL DE RIUDELLOTS DE LA SELVA	Ref.:	24_085	Autor:	
-----------	--	-------	--------	--------	--

Persona física responsable per part de la Constructora:
Sr./a.:

L'EXECUCIÓ DE L'UNITAT DE L'OBRA

Objectiu: Les verificacions següents: *Replanteig; Materials utilitzats; Execució i disposició dels elements constructius i de les instal·lacions; Verificacions i demés controls; Compatibilitat entre els diferents productes, elements i sistemes constructius*

Pla:	Cod.	Verificació de Paràmetres d'execució*	Control	Criteris de formació de lots
<input type="checkbox"/>	PE-1731	XARXA SOTERRADA	Replanteig, diàmetres de col·lectors, dimensions, disposició, fixació. Solucions d'aïllament acústic Control del 50% de la instal·lació	- Un lot corresponent a les xarxes privades - Un lot corresponent a les zones comuns
<input type="checkbox"/>	PE-1732	COL·LECTOR SUSPÈS		
<input type="checkbox"/>	PE-1733	COLUMNA DE VENTILACIÓ		
<input type="checkbox"/>	PE-1734	BAIXANTS		
<input type="checkbox"/>	PE-1735	SIFONS		
<input type="checkbox"/>	PE-1736	DERIVACIONS		
<input type="checkbox"/>	PE-1737	CALDERETES O CASSOLETES I BUNERES		
<input type="checkbox"/>	PE-1738	DESGUÀS DELS ELEMENTS SANITARIS		
<input type="checkbox"/>	PE-			

* Unitats d'inspecció per lot

Prescripcions sobre el control de l'execució:

Prescripcions establertes al Plec de Condicions Tècniques Particulars
- (si s'estableixen)
Consideracions en la recepció de l'obra executada (CTE Art.7.3.):
<input type="checkbox"/> - Certificació de gestió de la qualitat de l'agent: Constructora.
<input type="checkbox"/> - Verificacions de Entitat de Control de l'Edificació.
Consideracions sobre l'Autocontrol de la Constructora
- Existeix un Pla d'autocontrol de la Constructora? SI <input type="checkbox"/> NO <input type="checkbox"/>
- S'aprova el Pla d'autocontrol de la Constructora per par de la DF? SI <input type="checkbox"/> NO <input type="checkbox"/>
- Requereix la DF els registres de l'autocontrol de la Constructora? SI <input type="checkbox"/> NO <input type="checkbox"/>
Persona responsable de l'autocontrol: Sr./a:

UNITAT D'OBRA ACABADA

Objectiu: Verificació de les condicions de funcionalitat i aptitud de:

- Unitat d'obra terminada
- Part de la unitat d'obra terminada

Pla:	Cod.	Verificacions i/o proves*	Control	Criteris de formació de lots
<input type="checkbox"/>	PA-1711	XARXA D'EVACUACIÓ D'AIGÜES RESIDUALS I PLUVIALS	Proves d'estanquitat parcial Proves de buidat Control del 100% de les unions, entroncaments i/o derivacions	- Un lot corresponent a les xarxes privades
<input type="checkbox"/>	PA-1711	XARXA D'EVACUACIÓ D'AIGÜES RESIDUALS I PLUVIALS, i LA SEVA VENTILACIÓ	Proves d'estanquitat total (amb aigua, aire o fum) Control del 100% de les xarxes d'aigües residuals i pluvials, amb les seves corresponents xarxes de ventilació	- Un lot corresponent a les zones comuns

PROGRAMA DE CONTROL DE QUALITAT DEL PROCÉS CONSTRUCTIU. CARACTERÍSTIQUES I REQUISITS

Projecte:	PROJECTE BÀSIC I EXECUTIU PER A GRADERIA A LA ZONA ESPORTIVA MUNICIPAL DE RIUDELLOTS DE LA SELVA	Ref.:	24_085	Autor:	
-----------	--	-------	--------	--------	--

<input type="checkbox"/>	PA-1711	ARQUETES I POUS DE REGISTRE	Proves d'estanquitat parcial Control del 100% de les arquetes i pous de registre	
--------------------------	---------	-----------------------------	---	--

* Verificacions i/o proves per lot

Prescripcions sobre el control de l'obra acabada:

Prescripcions establertes al Plec de Condicions Tècniques Particulars			
- <i>(si s'estableixen)</i>			
Consideracions en la recepció de l'obra acabada (CTE Art.7.3.):			
<input type="checkbox"/> - Certificació de gestió de la qualitat de l'agent: Constructora.			
<input type="checkbox"/> - Verificacions de Entitat de Control de l'Edificació.			
Consideracions sobre l'Autocontrol de la Constructora			
- Existeix un Pla d'autocontrol de la Constructora?	SI	<input type="checkbox"/>	NO <input type="checkbox"/>
- S'aprova el Pla d'autocontrol de la Constructora per par de la DF?	SI	<input type="checkbox"/>	NO <input type="checkbox"/>
- Requereix la DF els registres de l'autocontrol de la Constructora?	SI	<input type="checkbox"/>	NO <input type="checkbox"/>
Persona responsable de l'autocontrol: Sr./a:			

Comentaris:

PROGRAMA DE CONTROL DE QUALITAT DEL PROCÉS CONSTRUCTIU. CARACTERÍSTIQUES I REQUISITS

Projecte:	PROJECTE BÀSIC I EXECUTIU PER A GRADERIA A LA ZONA ESPORTIVA MUNICIPAL DE RIUDELLOTS DE LA SELVA	Ref.:	24_085	Autor:	
-----------	--	-------	--------	--------	--

PROCÉS CONSTRUCTIU – UNITAT D'OBRA

17 - INSTAL·LACIÓ DE SANEJAMENT
174- DRENATGE
1741 DRENATGE

RECEPCIÓ DE PEIS

Objectiu: Controlar l'origen; Controlar el compliment amb les autoritzacions administratives; Verificar el compliment dels requisits essencials i obligatoris:

Pla	Cod.	Element	Origen i garantia		Autoritzacions administratives						Conformitat amb requisits tècnics								
			Fulls de subministra, etiquetat.	Garantia del fabricant	Documentació del marcatge CE					DPC	Garantia conformitat a Norma producte				Assaigs s/norma s/especificació	Certif. d'origen s/especific. tècniques	Fitxa característiques tècniques	Distintius de qualitat voluntaris	Avaluacions d'idoneïtat tècnica
					Etiqueta, marcatge CE	Declaració de prestacions	Instruccions, inf. seguretat	Avaluació tècnica europea	Altres		Documentació tècnica	Segell, marca conformitat	CCRR	Homologació					
<input type="checkbox"/>	174	DRENATGES																	
<input type="checkbox"/>	1741	CAPEIS FILTRANTS																	
<input type="checkbox"/>		Geotèxtils i productes relacionats, per a ús en fonaments, moviment de terres i estructures de contenció																	
<input type="checkbox"/>		Geotèxtil per sistemes de drenatge (D), filtració (F), o separació (S), amb les següents combinacions (D), (F), (F+D), (F+S+D), (F+S)																	
<input type="checkbox"/>	1744	CAMBRA DE BOMBEIG																	
<input type="checkbox"/>	1745	CANALS I CANONADES DE DRENATGE																	
<input type="checkbox"/>		Canals de desguàs de formigó de polimers y PVC per a recollida d'aigües superficials en zones de tràfic de persones i/o vehicles, y els seus elements (reixes, tapes)																	
<input type="checkbox"/>		Tubs, juntes i accessoris de fibrociment amb (AT) o sense (NT) amiant destinades a clavegueram, sanejament i drenatge.																	
<input type="checkbox"/>		Canaletes de desguàs de formigó, polímer y PVC per a la recollida d'aigües superficials en zones de tràfic de persones i/o vehicles, i els seus elements (reixetes, tapes)																	

Documents per la recepció dels PEIS:



obligatoris



voluntaris



Altres per verificar el compliment d'exigències

PROGRAMA DE CONTROL DE QUALITAT DEL PROCÉS CONSTRUCTIU. CARACTERÍSTIQUES I REQUISITS

Projecte:	PROJECTE BÀSIC I EXECUTIU PER A GRADERIA A LA ZONA ESPORTIVA MUNICIPAL DE RIUDELLOTS DE LA SELVA	Ref.:	24_085	Autor:	
-----------	--	-------	--------	--------	--

Pla	Cod.	Element	Origen i garantia		Autoritzacions administratives						Conformitat amb requisits tècnics								
			Fulls de subministra, etiquetat.	Garantia del fabricant	Documentació del marcatge CE						DPC	Garantia conformitat a Norma producte							
					Etiqueta, marcatge CE	Declaració de prestacions	Instruccions, inf. seguretat	Avaluació tècnica europea	Altres	Documentació tècnica		Segell. marca conformitat	CCRR	Homologació	Marca AENOR "N"	Assaigs s/norma s/especificació	Certif. d'origen s/especific. tècniques	Fitxa característiques tècniques	Distintius de qualitat voluntaris
<input type="checkbox"/>	1745	JUNTES ELASTOMÈRIQUES																	
<input type="checkbox"/>		Juntes elastomèriques de cautxú vulcanitzat (amb o sense copolímer de isoprè-isobutilè) per a canalitzacions d'aigua i drenatge, per a subministrament d'aigua potable calenta (WA, WB i WE).																	
<input type="checkbox"/>		Juntes elastomèriques termoplàstiques amb estanquitat en unions de canonades per a transport i drenatge d'aigua no destinada al consum humà.																	
<input type="checkbox"/>		Juntes elastomèriques termoplàstiques de material cel·lular de cautxú vulcanitzat com estanquitat en unions de canonades per a transport i drenatge d'aigua no destinada al consum humà.																	
<input type="checkbox"/>		Juntes elastomèriques de poliuretà emmotllat com estanquitat en unions de canonades per a transport i drenatge d'aigua no destinada al consum humà.																	
<input type="checkbox"/>																			

Prescripcions sobre el control de recepció:

Prescripcions establertes al Plec de Condicions Tècniques Particulars: - <i>(si s'estableixen)</i>
Pautes sobre freqüències del control de Recepció:
- <i>Abans del subministrament del PEIS:</i> Documents d'origen; autoritzacions administratives; Documentació de conformitat amb requisits tècnics.
- <i>Durant els subministraments dels PEIS.:</i> Fulls de subministrament, albarans, etiquetes.
- <i>Acabat el subministrament dels PEIS.:</i> Certificat de garantia del subministrador, sobre totes les partides/remeses subministrades.
Activitats de l'empresa Constructora:
- Recopilar dels subministradors la documentació de recepció dels PEIS. Gestió dels subministraments.
- Lliurament d'aquest documents a la Direcció de l'Execució de l'Obra.
- Lliurament de documentació referent a la qualitat preparada pel constructor (si l'autoritza el DEO).

PROGRAMA DE CONTROL DE QUALITAT DEL PROCÉS CONSTRUCTIU. CARACTERÍSTIQUES I REQUISITS

Projecte:	PROJECTE BÀSIC I EXECUTIU PER A GRADERIA A LA ZONA ESPORTIVA MUNICIPAL DE RIUDELLOTS DE LA SELVA	Ref.:	24_085	Autor:	
-----------	--	-------	--------	--------	--

Persona física responsable per part de la Constructora:
Sr./a.:

PROGRAMA DE CONTROL DE QUALITAT DEL PROCÉS CONSTRUCTIU. CARACTERÍSTIQUES I REQUISITS

Projecte:	PROJECTE BÀSIC I EXECUTIU PER A GRADERIA A LA ZONA ESPORTIVA MUNICIPAL DE RIUDELLOTS DE LA SELVA	Ref.:	24_085	Autor:	
-----------	--	-------	--------	--------	--

L'EXECUCIÓ DE L'UNITAT DE L'OBRA

Objectiu: Les verificacions següents: *Replanteig; Materials utilitzats; Execució i disposició dels elements constructius i de les instal·lacions; Verificacions i demés controls; Compatibilitat entre els diferents productes, elements i sistemes constructius*

Pla:	Cod.	Verificació de Paràmetres d'execució*	Control	Criteris de formació de lots
<input type="checkbox"/>	PE-175	DISPOSICIÓ DE CAPES FILTRANTS	Organolèptic Control del 50% de l'execució	- Per cada instal·lació de drenatge
<input type="checkbox"/>	PE-175	DISPOSICIÓ DE CAPES DE DRENATGE		
<input type="checkbox"/>	PE-175	EXECUCIÓ DE CAMBRES DE BOMBEIG		
<input type="checkbox"/>	PE-175	EQUIPS DE BOMBEIG		
<input type="checkbox"/>	PE-			

* Unitats d'inspecció per lot

Prescripcions sobre el control de l'execució:

Prescripcions establertes al Plec de Condicions Tècniques Particulars			
- <i>(si s'estableixen)</i>			
Consideracions en la recepció de l'obra executada (CTE Art.7.3.):			
<input type="checkbox"/>	- Certificació de gestió de la qualitat de l'agent: Constructora.		
<input type="checkbox"/>	- Verificacions de Entitat de Control de l'Edificació.		
Consideracions sobre l'Autocontrol de la Constructora			
- Existeix un Pla d'autocontrol de la Constructora?	SI	<input type="checkbox"/>	NO <input type="checkbox"/>
- S'aprova el Pla d'autocontrol de la Constructora per par de la DF?	SI	<input type="checkbox"/>	NO <input type="checkbox"/>
- Requereix la DF els registres de l'autocontrol de la Constructora?	SI	<input type="checkbox"/>	NO <input type="checkbox"/>
Persona responsable de l'autocontrol: Sr./a:			

UNITAT D'OBRA ACABADA

Objectiu: Verificació de les condicions de funcionalitat i aptitud de:

- Unitat d'obra terminada
- Part de la unitat d'obra terminada

Pla:	Cod.	Verificacions i/o proves*	Control	Criteris de formació de lots
<input type="checkbox"/>	PA-1741	DRENATGE	Proves de servei	- Cada instal·lació de drenatge

* Verificacions i/o proves per lot

Prescripcions sobre el control de l'obra acabada:

Prescripcions establertes al Plec de Condicions Tècniques Particulars			
- <i>(si s'estableixen)</i>			
Consideracions en la recepció de l'obra acabada (CTE Art.7.3.):			
<input type="checkbox"/>	- Certificació de gestió de la qualitat de l'agent: Constructora.		
<input type="checkbox"/>	- Verificacions de Entitat de Control de l'Edificació.		
Consideracions sobre l'Autocontrol de la Constructora			
- Existeix un Pla d'autocontrol de la Constructora?	SI	<input type="checkbox"/>	NO <input type="checkbox"/>
- S'aprova el Pla d'autocontrol de la Constructora per par de la DF?	SI	<input type="checkbox"/>	NO <input type="checkbox"/>
- Requereix la DF els registres de l'autocontrol de la Constructora?	SI	<input type="checkbox"/>	NO <input type="checkbox"/>
Persona responsable de l'autocontrol: Sr./a:			

PROGRAMA DE CONTROL DE QUALITAT DEL PROCÉS CONSTRUCTIU. CARACTERÍSTIQUES I REQUISITS

Projecte:	PROJECTE BÀSIC I EXECUTIU PER A GRADERIA A LA ZONA ESPORTIVA MUNICIPAL DE RIUDELLOTS DE LA SELVA	Ref.:	24_085	Autor:	
-----------	--	-------	--------	--------	--

Comentaris:

MN. NORMATIVA APLICABLE

MN 1 Enderroc

Relació de normativa d'aplicació en el projecte

- Programa de gestió de residus de la construcció de Catalunya (PROGROC), es regula la producció i gestió dels residus de la construcció i demolició, i el cànon sobre la deposició controlada dels residus de la construcció. Decret 89/2010, de 28 de juny DOGC 6/7/2010.
- Real Decreto 105/2008 de 1/ de febrero, por el que se regula la producción y gestión de los residuos de la construcción y demolición.
- Orden MAM/304/2002 de 8 de febrero, Ministerio de Medio Ambiente BOE n.61.12/3/2002.
- Reial Decret 1627/1997, referent a seguretat i salut.
- Normes tecnològiques de la construcció.
- Normes bàsiques de la construcció.
- Decret 201/1994, de 26 de juliol, regulador dels enderrocs i altres residus de la construcció (DOGC 2166/1994), modificat el 12 de juny (DOGC 3414/2001).
- Decret 34/1996, de 9 de gener, pel qual s'aprova el catàleg de residus de Catalunya (DOGC 2166/1996), modificat el 6 d'abril (DOGC 2865/1999).
- Instal·lacions de transformadors i línies d'alta i mitja tensió.
- Reglament electrotècnic de baixa tensió.
- Manual de qualitat de les obres, implantació i incidència en l'àmbit de domini públic de 17 de maig de 1999.

Normativa tècnica d'urbanització

Recull de textos reglamentaris i d'altres no normatius relacionats amb els projectes de disseny d'espais urbans.

- *Llista genèrica no exhaustiva* -

GENERAL

- **Llei 3/2012** Modificació del Text refós de la Llei d'urbanisme. (DOGC 29/2/2012)
- **Decret Legislatiu 1/2010** Text refós de la Llei d'urbanisme. (DOGC 5/8/2010)
- **Decret 305/2006**, de 18 de juliol, pel qual s'aprova el Reglament d'urbanisme. (DOGC 24/7/2006)
- **Llei 3/2010** de prevenció i seguretat en matèria d'incendis en establiments, activitats, infraestructures i edificis. (DOGC núm. 5584 de 10/03/2010)
- **Llei 5/2003** de mesures de prevenció dels incendis forestals en les urbanitzacions sense continuïtat immediata amb la trama urbana. (DOGC núm. 3879 de 08/05/2003)
- **Decret 123/2005**, de mesures de prevenció dels incendis forestals en les urbanitzacions sense continuïtat immediata amb la trama urbana. (DOGC núm. 4407 de 16/06/2005)
- **Código Técnico de la Edificación**
DB SI 5 Seguridad en caso de incendio. Intervención de los bomberos (BOE 28/03/2006)
- **Real Decreto 2267/2004**, Reglamento de seguridad contra incendios en los

establecimientos industriales, RSCIEI. Anexo II
(BOE 17/12/2004)

- **Llei 13/2014**, d'accessibilitat.
(DOGC núm. 6742 de 04/11/2014)
- **Decret 135/1995** de desplegament de la Llei 20/1991, de promoció de l'accessibilitat i de supressió de barreres arquitectòniques, i d'aprovació del Codi d'accessibilitat.
(Capítol 2: Disposicions sobre barreres arquitectòniques urbanístiques -BAU-)
(DOGC núm. 2043 de 28/04/1995)
- **Real Decreto 505/2007**, pel qual s'aproven les condicions bàsiques d'accessibilitat i no discriminació de les persones amb discapacitat per a l'accés i utilització dels espais públics urbanitzats i edificacions.
(BOE 11/05/2007)
- **Orden VIV/561/2010**, por la que se desarrolla el documento técnico de condiciones básicas de accesibilidad y no discriminación para el acceso y utilización de los espacios públicos urbanizados.
(BOE 11/03/2010)
- **Llei 9/2003**, de la mobilitat
(DOGC núm. 3913 de 27/06/2003)

VIALITAT

- **Orden FOM/3460/2003** por la que se aprueba la norma 6.1-IC: "Secciones de firme", de la Instrucción de Carreteras.
(BOE 12/12/2003)
- **Orden FOM/3459/2003** por la que se aprueba la norma 6.3-IC: "Rehabilitación de firmes", de la Instrucción de carreteras.
(BOE 12/12/2003)
- **Orden FOM/273/2016** por la que se aprueba la Norma 3.1-IC: "Trazado", de la Instrucción de Carreteras.
(BOE 04/03/2016)
- **Orden FOM/298/2016** por la que se aprueba la norma 5.2-IC: "Drenaje superficial" de la Instrucción de Carreteras.
(BOE 10/03/2016)
- **UNE-EN 124-1:2015** Dispositivos de cubrimiento y de cierre para zonas de circulación utilizadas por peatones y vehículos.
- **Ordre 02/07/1976**, "PG-3/88, Pliego de Prescripciones Técnicas Generales para obras de carreteras."
(BOE 07/07/1976 i les seves posteriors modificacions)
- **Ordenança d'obres i d'instal·lacions de serveis** en el domini públic municipal de la ciutat de Barcelona.

(BOP núm. 122 de 22/05/1991) Afectat per: Modificació (28/10/1994) Derogacions (18/03/2002)

GENÈRIC D'INSTAL·LACIONS URBANES

- **Decret 120/1992** del Departament d'Indústria i Energia de la Generalitat de Catalunya: Característiques que han de complir les proteccions a instal·lar entre les xarxes dels diferents subministraments públics que discorren pel subsòl.
(DOGC núm. 1606 de 12/06/1992)

Decret 196/1992 del Departament d'Indústria i Energia de la Generalitat de Catalunya pel que es modifica l'apartat a) del preàmbul i el punt 1.2 de l'article 1 del Decret 120/1992.

(DOGC núm. 1649 de 25/09/1992)

ORDRE TIC/341/2003, per la qual s'aprova el procediment de control aplicable a les obres que afectin la xarxa de distribució elèctrica soterrada.

(DOGC núm. 3937 de 31/07/2003)

- **Ordenança d'obres i d'instal·lacions de serveis** en el domini públic municipal de la ciutat de Barcelona.

(BOP núm. 122 de 22/05/1991) Afectat per: Modificació (28/10/1994) Derogacions (18/03/2002)

- **Especificacions Tècniques** de les companyies subministradores dels diferents serveis.
- **Normes UNE** de materials, sistemes o mètodes de col·locació i càlcul

XARXES DE PROVEÏMENT D'AIGUA POTABLE

- **Real Decreto 606/2003**, de 23 de maig de 2003, modificació del Reglament de domini públic hidràulic.
(BOE 06/06/2003)
- **Decret Legislatiu 3/2003**, de 4 de novembre de 2003, Text refós legislació en matèria d'aigües de Catalunya.
(DOGC núm. 4015 de 21/11/2003)
- **Real Decreto 140/2003**, de 7 de febrer, por el que se establecen los criterios sanitarios de la calidad del agua de consumo humano.
(BOE 21/02/2003)
- **Real Decreto Legislativo 1/2001**, de 20 de julio, por el que se aprueba el texto refundido de la Ley de aguas.
(BOE 24/07/01)
- **Orden 28/07/1974**, s'aprova el "Pliego de prescripciones técnicas generales para tuberías de abastecimiento de agua".
(BOE 02/10/1974 i 03/10/1974 respectivament)
- **Norma Tecnològica NTE-IFA/1976**, "Instalaciones de fontanería: Abastecimiento"
- **Norma Tecnològica NTE-IFR/1974**, "Instalaciones de fontanería: Riego"
- Reglament del servei metropolità del cicle integral de l'aigua.
(BOP 20/11/2012).

HIDRANTS D'INCENDI

- **Real Decreto 1942/1993** pel que s'aprova el "Reglamento de Instalaciones de Protección contra incendios"
(BOE 14/12/1993)

XARXES DE SANEJAMENT

- **Decret 130/2003**, de 13 de maig, pel qual s'aprova el Reglament dels serveis públics de sanejament.
(DOGC núm. 3894 de 29/05/2003)
- **Real Decreto-Ley 11/1995**, de 28 de desembre, pel qual s'estableixen les normes aplicables al tractament de les aigües residuals urbanes.
(BOE 30/12/1995)
- **Orden 15/09/1986**. "Tuberías. Pliego de Prescripciones Técnicas Generales para Tuberías de Saneamiento de Poblaciones".
(BOE 23/09/1986)

ÀMBIT MUNICIPAL O SUPRAMUNICIPAL:

- **Reglament metropolità d'abocament d'aigües residuals**
(Àrea metropolitana de Barcelona)
(BOP 03/02/2015)
- **Ordenança General del Medi Ambient Urbà del municipi de Barcelona**
Títol 5: Gestió d'aigües. Cap. 2. Ús del sistema de sanejament d'aigües residuals i pluvials
(BOP 02/05/2011)

xarxes de distribució de gas canalitzat

- **Real Decreto 919/2006** "Reglamento técnico de distribución y utilización de combustibles gaseosos y sus instrucciones complementarias":
(BOE 04/09/2006)
ITC-ICG 01 Instalaciones de distribución de combustibles gaseosos por canalización
ITC-ICG 03 Instalaciones de almacenamiento de gases licuados del petróleo (GLP) en depósitos fijos
- **Ordre 18/11/1974** s'aprova el "Reglamento de redes y acometidas de combustibles gaseosos." (BOE 06/12/1974)
Ordre 26/10/1983 modifica la Ordre 18/11/74, per la que s'aprova el "Reglamento de redes y acometidas de combustibles gaseosos" derogat en tot allò que contradiguin o s'oposin al que es disposa al "Reglamento técnico de distribución y utilización de combustibles gaseosos y sus instrucciones técnicas complementarias", aprovat pel RD 919/2006.
- **Decreto 2913/1973**, "Reglamento general del servicio público de gases combustibles."
(BOE 21/11/1973, modificació BOE 21/05/1975; 20/02/1984) derogat en tot allò que contradiguin o s'oposin al que es disposa al "Reglamento técnico de distribución y utilización de combustibles gaseosos y sus instrucciones técnicas complementarias", aprovat pel RD 919/2006.

XARXES DE DISTRIBUCIÓ D'ENERGIA ELÈCTRICA GENERAL

- **Ley 24/2013**, de 26 de diciembre, del Sector Eléctrico.
(BOE 27/12/2013)
- **Real Decreto 1955/2000**, por el que se regulan las actividades de transporte, distribución comercialización de instalaciones de energía eléctrica.
(BOE 27/12/2000) correcció d'errades (BOE 13/03/2001)

ALTA TENSIÓ

- **Real Decreto 223/2008** "Condiciones técnicas y garantías de seguridad en líneas eléctricas de alta tensión y sus instrucciones técnicas complementarias, ITC-LAT 01 a 09"
(BOE 19/03/2008) modificat pel Real Decreto 560/2010 (BOE 22/05/2010)
- **Real Decreto 337/2014**, de 9 de mayo, por el que se aprueban el Reglamento sobre condiciones técnicas y garantías de seguridad en instalaciones eléctricas de alta tensión y sus Instrucciones Técnicas Complementarias ITC-RAT 01 a 23.
(BOE 09/06/2014)
- **Resolució ECF/4548/2006**, de 29 de desembre. Normes tècniques particulars de Fecsa-Endesa relatives a les instal·lacions de xarxa i a les instal·lacions d'enllaç.
(DOG núm. 4827 de 22/02/2007).
NTP - LAMT Línies aèries de mitjana tensió
NTP - LSMT Línies subterrànies de mitjana tensió

BAIXA TENSIÓ

- **Real Decreto 842/2002** por el que se aprueba el Reglamento Electrotécnico de Baja Tensión.
(BOE núm. 224 18/09/2002)
En particular:
ITC BT-06 Redes aéreas para distribución en baja tensión

ITC BT-07 Redes subterráneas para distribución en baja tensión
ITC BT-08 Sistemas de conexión del neutro y de las masas en redes de distribución
ITC-BT-09 Instalaciones de alumbrado exterior
ITC BT-10 Previsión de cargas para suministros en baja tensión
ITC BT-11 Redes de distribución de energía eléctrica. Acometidas

- **Real Decreto 1053/2014** por el que se aprueba una nueva Instrucción Técnica Complementaria (ITC) BT 52 «Instalaciones con fines especiales. Infraestructura para la recarga de vehículos eléctricos», del Reglamento electrotécnico para baja tensión, aprobado por Real Decreto 842/2002, de 2 de agosto, y se modifican otras instrucciones técnicas complementarias del mismo.
(BOE núm. 316 31/12/2014)
- **Resolució ECF/4548/2006**, de 29 de desembre. Normes tècniques particulars de Fecsa-Endesa relatives a les instal·lacions de xarxa i a les instal·lacions d'enllaç.
(DOGC núm. 4827 de 22/02/2007)
 - NTP - LABT Línies aèries de baixa tensió
 - NTP - LSBT Línies subterrànies de baixa tensió

CENTRES DE TRANSFORMACIÓ

- **Real Decreto 337/2014**, "Reglamento sobre condiciones técnicas y garantías de seguridad en instalaciones eléctricas de alta tensión y sus Instrucciones Técnicas Complementarias ITC-RAT 01 a 23."
(BOE 09/06/2014)
- **Ordre de 06/07/1984**, s'aprova les "Instruccions Tècniques Complementaries ITC-MIE-RAT, del Reglament sobre condicions tècniques i garanties de seguretat en centrals elèctriques i centres de transformació"
(BOE 01/08/1984)
- **Resolució 19/06/1984**: "Ventilación y acceso de ciertos centros de transformación".
(BOE 26/06/1984)
- **Resolució ECF/4548/2006**, de 29 de desembre. Normes tècniques particulars de Fecsa-Endesa relatives a les instal·lacions de xarxa i a les instal·lacions d'enllaç
(DOGC núm. 4827 de 22/02/2007)
 - NTP - CT Centres de transformació en edificis
 - NTP - CTR Centres de transformació l'entorn rural

ENLLUMENAT PÚBLIC

- **Real Decreto 1890/2008** Reglamento de eficiencia energética en instalaciones de alumbrado exterior y sus instrucciones técnicas complementarias EA-01 a EA-07.
(BOE 19/11/2008)
- **Llei 6/2001**, d'ordenació ambiental de l'enllumenat per a la protecció del medi nocturn.
(DOGC núm. 3407 de 12/06/2001)
- **Decret 190/2015**, de desplegament de la Llei 6/2001, de 31 de maig, d'ordenació ambiental de l'enllumenament per a la protecció del medi nocturn.
(DOGC núm. 6944 de 27/08/2015)
- **Real Decreto 842/2002** por el que se aprueba el Reglamento Electrotécnico de Baja Tensión, ITC-BT-09 Instalaciones de alumbrado exterior.
(BOE 18/09/2002)
- **Norma Tecnològica NTE-IEE/1978**. "Instalaciones de electricidad: Alumbrado exterior".

XARXES DE TELECOMUNICACIONS

- **Ley 9/2014**, de 9 de mayo, General de Telecomunicaciones. (BOE 10/05/2015)
- Especificacions tècniques de les Companyies

MN 2 CLASSIFICACIÓ DEL CONTRACTISTA

En compliment a l'apartat b-1 de l'Article 25 i 26 del Reglament General de Contractació de l'Estat, es recomana la classificació que ha de ser exigida als contractistes per presentar-se a la licitació d'aquestes obres.

GRUP A: Edificació

SUBGRUP 1 i 2: Desmuntatges i buidatges. Esplanacions

CATEGORIA 1: Pressupost <1500.000€

La classificació empresarial és un **requisit de capacitat i solvència** que han d'acreditar les empreses en els procediments d'adjudicació de determinats contractes administratius, d'acord amb l'article 77 de la Llei 9/2017, de 8 de novembre, de contractes del sector públic, per la qual es transposen a l'ordenament jurídic espanyol les directives del Parlament Europeu i del Consell 2014/23/UE i 2014/24/UE, de 26 de febrer de 2014 (d'ara endavant, LCSP).

En concret, la classificació empresarial només és **exigible** e els **contractes d'obres** amb un **valor estimat igual o superior a 500.000 euros**.

En els **contractes d'obres amb un valor estimat inferior a 500.000 euros** i en els **contractes de serveis** no és exigible la classificació empresarial. No obstant això, l'empresari pot acreditar la seva solvència indistintament mitjançant la classificació o bé acreditant el compliment dels requisits específics de solvència exigits a la licitació.

No requereixen classificació empresarial, per tant, els **contractes de concessió d'obres públiques, concessió de serveis, i subministrament**. En aquests contractes, però, sigui quin sigui el seu pressupost de licitació, es requereix necessàriament l'acreditació de la solvència econòmica i tècnica dels licitadors d'acord amb un, diversos o tots els mitjans previstos en els articles 87, 89 i 90 de la LCSP.

MA ANNEXOS A LA MEMÒRIA

Estudi de gestió de residus. VEURE FITXA GESTIÓ DE RESIDUS.

Estudi de gestió de residus.

ESTUDI DE GESTIÓ DE RESIDUS DE CONSTRUCCIÓ I DEMOLICIÓ

Segons RD 105/2008, RD 210/2018 i Decret 89/2010 i
la Guia per a la redacció de l'Estudi de Gestió de Residus de construcció i enderroc

versió 5.0

Tipus d'obra: **PROJECTE PER A GRADERIA A LA ZONA ESPORTIVA MUNICIPAL**

Situació: **Avinguda dels Països Catalans, 101 N2 103. RIUDELLOTS DE LA SELVA**

Promotor: **Excm. Ajuntament de Riudellots de la Selva NIF: P-17159000E**

Arquitecte, col·legiat 43,674: **Enric Ortega Plaza**

Data: **Juliol 2024**

APARTATS DE L'ESTUDI DE GESTIÓ DE RESIDUS A L'OBRA

1. MESURES DE MINIMITZACIÓ I PREVENCIÓ DE RESIDUS
2. ESTIMACIÓ DE LA GENERACIÓ DE RESIDUS EN TONES, M3 I PER FASES D'OBRA
 - 2.1- ESTIMACIÓ RESIDUS EXCAVACIÓ
 - 2.2- ESTIMACIÓ RESIDUS ENDERROCS PER PARTIDES
- RESUM
3. OPERACIONS DE GESTIÓ DE RESIDUS
 - 3.1 GESTIÓ DE RESIDUS DINTRE DE L'OBRA
 - 3.2. GESTIÓ DE RESIDUS FORA DE L'OBRA
4. PLEC DE PRESCRIPCIONS TÈCNIQUES
5. DOCUMENTACIÓ GRÀFICA DE LES INSTAL·LACIONS PER A LA GESTIÓ DELS RESIDUS
6. PRESSUPOST

Nota:

L'estimació dels residus s'ha fet segons la Guia editada per la Generalitat per a la redacció de l'Estudi de Gestió de Residus de construcció i enderroc i s'han classificat segons el Catàleg Europeu de Residus (codis CER)

1.- ACCIONS DE MINIMITZACIÓ I PREVENCIÓ DES DE LA FASE DE PROJECTE

	Si	No
1 S'ha programat el volum de terres excavades per minimitzar els sobrants de terra i per utilitzarlos al mateix emplaçament?	X	
2 Els sistemes constructius són sistemes industrialitzats i prefabricats que es munten a obra sense gairebé generar residus?	X	
3 S'ha optimitzat les seccions resistents, per tendir a reduir el pes de la construcció i, per tant, la quantitat de material a emprar?	X	
4 S'empren sistemes d'encofrat reutilitzables?		X
5 S'ha detectat aquelles partides que poden admetre materials reutilitzats de la pròpia obra. La reutilització dels materials en la pròpia obra, fa que perdin la consideració de residus, cal reutilitzar aquells materials que continguin unes característiques físiques/químiques adequades i regulades en el Plec de Prescripcions Tècniques.	X	
6 S'ha previst el pas d'instal·lacions per cel rasos registrables i envans de cartró guix per evitar la realització de regates durant la fase d'instal·lacions?		X
7 S'ha modulad el projecte (paviments, acabats de façana, obertures, divisòries, etc.) per minimitzar els retalls?	X	
8 S'ha dissenyat l'edifici tenint en compte criteris de desconstrucció o desmuntabilitat? (Considerar en el procés de disseny unir de manera irreversible només aquells materials que tenen el mateix potencial de reciclabilitat, o bé preveure fixacions fàcilment desmuntables, de manera que sigui viable la seva separació una vegada finalitzada la seva vida útil). Per exemple, el formigó té un gran potencial de reciclabilitat i existeixen plantes recicladores d'aquest material. Però en el cas que es trobi unit a un material plàstic, la seva reciclabilitat es veurà dificultada si no s'ha previst que aquests materials es puguin separar amb facilitat. - solucions d'impermeabilització o d'aïllament tèrmic no adherit - solucions de parquet flotant front l'encolat - solucions de façanes industrialitzades - solucions d'estructures industrialitzades - solucions de paviments continus	X	
9 Des d'un punt de vista de la disminució de la producció dels residus d'una forma global, s'han utilitzat materials que incorporin material reciclat (residus) en la seva producció?	X	
10 ... (Altres bones pràctiques)	X	

2.1- ESTIMACIÓ RESIDUS EXCAVACIÓ

Materials	Tipologia ²	Volum real		Volum Aparent		Pes
		m3	coeficient T residu/ m3 real	m3	coeficient T residu/ m3 aparent	T
Terrenys naturals						
170504 Grava i sorra compacta (terres i pedres diferents de les especificades en el codi 170503*)	Inert		2,00	0,000	1,67	0,000
170504 Grava i sorra solta (terres i pedres diferents de les especificades en el codi 170503*)	Inert		1,70	0,000	1,41	0,000
010409 Argiles (residus de sorra i argiles)	Inert	230,920	2,10	277,104	1,75	484,932
Rebliments						
200202 Terra vegetal (terra i pedres)	Inert		1,70	0,000	1,41	0,000
170504 Terraplè (terres i pedres diferents de les especificades en el codi 170503*)	Inert	53,000	1,70	63,901	1,41	90,100
170504 Pedraplè (terres i pedres diferents de les especificades en el codi 170503*)	Inert		1,80	0,000	1,50	0,000

² Tipologia de residus, d'acord amb la tipologia d'abocador

* Els quals contenen substàncies perilloses

TOTAL PER TIPOLOGIES

	m3 residu	T residu
Inert-terres (170504)	341,005	575,032
Especial (150110)	0,000	0,000
TOTAL	341,005	575,032

ESTIMACIÓ RESIDUS ESPECIALS EXCAVACIÓ

	codi CER	S'ha detectat?		Quantitat	
		Sí	No	m3	T
TERRES CONTAMINADES					
- Terra i pedres que contenen substàncies perilloses (terres contaminades)	170503*		X		
AMIANT⁵					
- Flocatge amb amiant d'estructures metàl·liques	170605*		X		
- Proteccions individuals en l'eliminació d'amiant (filtres, granotes, caretes, etc.)	170605*		X		
- Calorifugat de canonades amb amiant	170605*		X		
- Plaques de fibrociment amb amiant	170605*		X		
- Canonades i baixants de fibrociment amb amiant	170605*		X		
- Dipòsits de fibrociment amb amiant	170605*		X		
- Envans pluvials de plaques de fibrociment amb amiant	170605*		X		
- Plaques de cel ras que contenen amiant	170605*		X		
- Paviments vinílics que contenen amiant	170605*		X		
TOTAL AMIANT				0,000	0,000
RESIDUS D'EQUIPS ELÈCTRICS I ELECTRÒNICS					
- Equips d'aire condicionat o refrigeració amb CFCs o HCFCs	160211*		X		
RESIDUS RECOLLITS DE MANERA SELECTIVA					
- Tubs fluorescents i làmpades de vapor de mercuri defectuoses	200121*		X		
ALTRES RESIDUS DE CONSTRUCCIÓ I DEMOLICIÓ					
- Fusta tractada amb substàncies perilloses	170204*		X		
- Qualsevol element, material o envàs que pugui contenir substàncies perilloses (detergents, combustibles, pintures, vernissos, dissolvents, adhesius, aerosols, etc.).	(el codi CER dependrà del tipus de residu)		X		
- Residus de construcció i demolició que contenen PCB (per exemple, segellants que contenen PCB, revestiments de sols a partir de resines que contenen PCB, envidraments dobles que contenen PCB, condensadors que contenen PCB).	170902*		X		
- Altres residus de construcció i demolició (inclosos els residus mesclats) que contenen substàncies perilloses	170903*		X		
			X		
TOTAL RESIDUS ESPECIALS	150110*			0,000	0,000

(5) Els productes de l'amiant es classifiquen en dos grans grups, amiant no-friable, on les fibres es troben barrejades amb altres materials, habitualment ciment o cola (el principal producte és el fibrociment: plaques ondulades, panells, dipòsits, xemeneies, conductes d'aire, etc.) i amiant friable (amiant projectat, etc). Les fibres d'amiant s'introdueixen en l'organisme per les vies respiratòries, per tant, el risc d'amiant es en funció de la quantitat de fibres que es troben en suspensió a l'aire.

En cas de detectar elements susceptibles de contenir amiant caldrà demanar, amb suficient antelació els permisos pertinents a l'autoritat laboral competent i complir amb els requisits ambientals i de seguretat i salut exigits per la legislació vigent.

2.2- ESTIMACIÓ RESIDUS ENDERROCS PER PARTIDES

Partides d'obra mesurades en m3

	Volum amidament	Volum Aparent		Pes	
	m3	Esponjament	m3	Pes específic	T residu
obra de fàbrica massissa	10,400	1,100	11,440	1,800	18,720
obra de fàbrica perforada	0,000	1,120	0,000	1,500	0,000
obra de fàbrica buida		1,150	0,000	1,200	0,000
formigó armat	0,000	1,100	0,000	2,500	0,000
paret de mamposteria	0,000	1,080	0,000	2,600	0,000
metalls (acer)	0,000	5,223	0,000	7,850	0,000
fustes		1,300	0,000	0,800	0,000
Guix		1,100	0,000	1,150	0,000
Vidres		1,100	0,000	2,300	0,000

Partides d'obra mesurades en m2

	Superfície Amidament	Volum Aparent		Pes	
		m2	coeficient m3 residu/ m2 superfície	m3 residu	coeficient T/m2 superfície
Parets i murs					
Obra de fàbrica buida					
Gruix	Acabat				
Obra de fàbrica massissa					
Gruix	Acabat				
Obra de fàbrica rajol perforat (gero)					
Gruix	Acabat				
Paret de mamposteria					
Composició Paret	Gruix				

Sostre amb biguetes metàl·liques

Amb revoltó de rajola, sense capa de compressió

El resultat corresponent al perfil, s'incorpora a metall



IPN	Intereix				

Sostre amb biguetes de formigó autoresistents


Amb revoltó de rajola, sense capa de compressió



Cantell	Intereix				

Sostre amb biguetes de formigó altura de les viguetes variable

Amb revoltó ceràmic (bovedilla), sense capa de compressió



Cantell	Intereix				

Sostre amb biguetes de formigó altura de les viguetes variable

Amb revoltó de formigó, sense capa de compressió



Cantell	Intereix				

Llosa de ceràmica armada, intereix 50-60 cm (sostre ceràmic)

Sense capa de compressió

Cantell						

**Llosa de formigó armat**

Cantell						

Sostres amb biga de fusta i tarima 2,5cm de fusta, intereix 50 cm

Tipus de biga						

**Sostres amb biga de fusta i revoltó de mao i guix, intereix 50 cm**

El resultat corresponent a les bigues, s'incorpora a fusta

Tipus de biga i guix revoltó						

**Capes de compressió de sostres i forjats amb armadura**

Gruix						

Cobertes (acabat)

Amidament per superfície de coberta, no de la projecció en planta

Els resultats dels elements que tenen fusta, s'incorporen a fusta

Tipus						

Cobertes (base i pendent)

Tipus						

Cel Rasos

Tipus						

Paviments

Els resultats dels elements que tenen fusta, s'incorporen a fusta

Tipus						

Revestiments

Tipus						

Altres

Tipus						

TOTAL PER TIPOLOGIES	m3 residu	T residu
Inert-formigó (170101)	0,000	0,000
Inert-ceràmica (170103)	11,440	18,720
Inert-petris (170107)	0,000	0,000
Inert-vidre(170202)	0,000	0,000
NE-guix (170802)	0,000	0,000
NE-metall (170407)	0,000	0,000
NE-fusta (170201)	0,000	0,000
Especial (150110)	0,000	0,000
TOTAL	11,440	18,720

ESTIMACIÓ RESIDUS ESPECIALS ENDERROC PER PARTIDES

	codi CER	S'ha detectat?		Quantitat	
		Sí	No	m3	T
TERRES CONTAMINADES					
- Terra i pedres que contenen substàncies perilloses (terres contaminades)	170503*		X		
AMIANT⁵					
- Flocatge amb amiant d'estructures metàl·liques	170605*		X		
- Proteccions individuals en l'eliminació d'amiant (filtres, granotes, caretes, etc.)	170605*		X		
- Calorifugat de canonades amb amiant	170605*		X		
- Plaques de fibrociment amb amiant	170605*		X		
- Canonades i baixants de fibrociment amb amiant	170605*		X		
- Dipòsits de fibrociment amb amiant	170605*		X		
- Envans pluvials de plaques de fibrociment amb amiant	170605*		X		
- Plaques de cel ras que contenen amiant	170605*		X		
- Paviments vinílics que contenen amiant	170605*		X		
TOTAL AMIANT				0,000	0,000
RESIDUS D'EQUIPS ELÈCTRICS I ELECTRÒNICS					
- Equips d'aire condicionat o refrigeració amb CFCs o HCFCs	160211*		X		
RESIDUS RECOLLITS DE MANERA SELECTIVA					
- Tubs fluorescents i làmpades de vapor de mercuri defectuoses	200121*		X		
ALTRES RESIDUS DE CONSTRUCCIÓ I DEMOLICIÓ					
- Fusta tractada amb substàncies perilloses	170204*		X		
- Qualsevol element, material o envàs que pugui contenir substàncies perilloses (detergents, combustibles, pintures, vernissos, dissolvents, adhesius, aerosols, etc.).	(el codi CER dependrà del tipus de residu)		X		
- Residus de construcció i demolició que contenen PCB (per exemple, segellants que contenen PCB, revestiments de sols a partir de resines que contenen PCB, envidraments dobles que contenen PCB, condensadors que contenen PCB).	170902*		X		
- Altres residus de construcció i demolició (inclosos els residus mesclats) que contenen substàncies perilloses	170903*		X		
			X		
TOTAL RESIDUS ESPECIALS	150110*			0,000	0,000

(5) Els productes de l'amiant es classifiquen en dos grans grups, amiant no-friable, on les fibres es troben barrejades amb altres materials, habitualment ciment o cola (el principal producte és el fibrociment: plaques ondulades, panells, dipòsits, xemene

RESUM TOTAL DE RESIDUS PER TIPOLOGIES

Material	Codi CER	Obra Nova		Enderroc		Excavació	
		Volum (m3)	Pes (T)	Volum (m3)	Pes (T)	Volum (m3)	Pes (T)
Inert-formigó	170101	0,000	0,000	0,000	0,000		
Inert-ceràmica	170103	0,000	0,000	11,440	18,720		
Inert-Petris	170107			0,000	0,000		
Inert-vidre	170202			0,000	0,000		
Inert-terres	170504			0,000	0,000	341,005	575,032
TOTAL Inerts		0,000	0,000	11,440	18,720	341,005	575,032

NE-barreja	170904	0,000	0,000	0,000	0,000		
NE-guix	170802	0,000	0,000	0,000	0,000		
NE-metalls barrejats	170407	0,000	0,000	0,000	0,000		
NE-fusta	170201	0,000	0,000	0,000	0,000		
NE-plàstic	170203	0,000	0,000	0,000	0,000		
NE-cartró	150101	0,000	0,000				
TOTAL No Especials		0,000	0,000	0,000	0,000	0,000	0,000

TOTAL Inerts + No Especials		0,000	0,000	11,440	18,720	341,005	575,032
------------------------------------	--	--------------	--------------	---------------	---------------	----------------	----------------

Especial	150110	0,000	0,000	0,000	0,000	0,000	0,000
TOTAL Especials		0,000	0,000	0,000	0,000	0,000	0,000

TOTAL Inerts + No Especials + Especials		0,000	0,000	11,440	18,720	341,005	575,032
--	--	--------------	--------------	---------------	---------------	----------------	----------------

Material	Codi CER	Totals	
		Volum (m3)	Pes (T)
Inert-formigó	170101	0,000	0,000
Inert-ceràmica	170103	11,440	18,720
Inert-petris	170107	0,000	0,000
Inert-vidre	170202	0,000	0,000
Inert-terres	170504	341,005	575,032
TOTAL Inerts		352,445	593,752


















NE-barreja	170904	0,000	0,000
NE-guix	170802	0,000	0,000
NE-metalls barrejats	170407	0,000	0,000
NE-fusta	170201	0,000	0,000
NE-plàstic	170203	0,000	0,000
NE-cartró	150101	0,000	0,000
TOTAL No Especials		0,000	0,000

TOTAL Inerts + No Especials		352,445	593,752
------------------------------------	--	----------------	----------------

Especials	150110	0,000	0,000
TOTAL Especials		0,000	0,000

Total Inerts + No Especials + Especials		352,445	593,752
--	--	----------------	----------------

3.1.- RESUM DE LA GESTIÓ DELS RESIDUS DINTRE DE L'OBRA

1	<p>Separació segons tipologia de residu</p> <p>Especificar el tipus de separació selectiva prevista per tal de preveure un espai a l'obra. Cal recordar que, segons el RD 105/2008, d'1 de febrer, s'ha de preveure una separació en obra de les següents fraccions, quan de forma individualitzada per cadascuna d'elles, la quantitat prevista de generació per al total de l'obra superi les següents quantitats indicades a continuació.</p> <table border="1" data-bbox="456 376 1209 533"> <thead> <tr> <th></th> <th>Quantitat límit (T)</th> <th>Residu totals (T)</th> <th>Cal separar</th> </tr> </thead> <tbody> <tr> <td>Formigó</td> <td>80,0</td> <td>0,000</td> <td>No</td> </tr> <tr> <td>Maons, teules, ceràmics</td> <td>40,0</td> <td>18,720</td> <td>No</td> </tr> <tr> <td>Metall</td> <td>2,0</td> <td>0,000</td> <td>No</td> </tr> <tr> <td>Fusta</td> <td>1,0</td> <td>0,000</td> <td>No</td> </tr> <tr> <td>Vidre</td> <td>1,0</td> <td>0,000</td> <td>No</td> </tr> <tr> <td>Plàstic</td> <td>0,5</td> <td>0,000</td> <td>No</td> </tr> <tr> <td>Paper i cartró</td> <td>0,5</td> <td>0,000</td> <td>No</td> </tr> </tbody> </table>		Quantitat límit (T)	Residu totals (T)	Cal separar	Formigó	80,0	0,000	No	Maons, teules, ceràmics	40,0	18,720	No	Metall	2,0	0,000	No	Fusta	1,0	0,000	No	Vidre	1,0	0,000	No	Plàstic	0,5	0,000	No	Paper i cartró	0,5	0,000	No			
	Quantitat límit (T)	Residu totals (T)	Cal separar																																	
Formigó	80,0	0,000	No																																	
Maons, teules, ceràmics	40,0	18,720	No																																	
Metall	2,0	0,000	No																																	
Fusta	1,0	0,000	No																																	
Vidre	1,0	0,000	No																																	
Plàstic	0,5	0,000	No																																	
Paper i cartró	0,5	0,000	No																																	
Especials	<p><input checked="" type="checkbox"/> zona habilitada pels Residus Especials (amb tants bidons com calgui)</p> <p>La legislació de Residus Especials obliga a tenir una zona adequada per a l'emmagatzematge d'aquest tipus de residu. Entre d'altres recomanacions, es destaquen les següents:</p> <ul style="list-style-type: none"> - No tenir-los emmagatzemats a l'obra més de 6 mesos. - El contenidor de residus especials haurà de situar-se en un lloc pla i fora del trànsit habitual de la maquinària d'obra, per tal d'evitar vessaments accidentals - No tenir-los emmagatzemats a l'obra més de 6 mesos. - Senyalitzar correctament els diferents contenidors on s'hagin de situar els envasos dels productes Especials, tenint en compte les incompatibilitats segons els símbols de perillositat representats en les etiquetes. - Tapar els contenidors i protegir-los de la pluja, la radiació, etc. - Emmagatzemar els bidons que contenen líquids perillosos (olis, desencofrants, etc.) en posició vertical i sobre cubetes de retenció de líquids per tal d'evitar fuites 																																			
Inerts	<p><input type="checkbox"/> contenidor per Inerts barrejats <input checked="" type="checkbox"/> contenidor per Inerts Formigó</p> <p><input type="checkbox"/> contenidor per Inerts Ceràmica <input type="checkbox"/> contenidor per altres inerts</p> <p><input type="checkbox"/> contenidor o zona d'aplec per terres que van a abocador</p>																																			
No Especials	<p><input type="checkbox"/> contenidor per metall <input type="checkbox"/> contenidor per fusta</p> <p><input type="checkbox"/> contenidor per plàstic <input type="checkbox"/> contenidor per paper i cartró</p> <p><input type="checkbox"/> contenidor per <input type="checkbox"/> contenidor per <input type="checkbox"/></p> <p><input type="checkbox"/> contenidor per la resta de residus No Especials barrejats</p> <p><input type="checkbox"/> contenidor per TOTS els residus No Especials barrejats</p>																																			
Inerts+No Especials	<p><input type="checkbox"/> contenidor amb Inerts i No Especials barrejats (**)</p> <p>(**) Només quan sigui tècnicament inviable. En aquest cas, derivar-ho cap a un gestor que li faci un tractament previ.</p>																																			
2	<p>Reciclatge de residus petris inerts a la pròpia obra o a una altra d'autoritzada procedents d'obra nova i/o enderroc</p> <p>Indicar, si s'escau, la quantitat de residus petris que es preveu matxucar a l'obra per reutilitzar, posteriorment, en el mateix emplaçament.</p> <p>Quantitat de residus que es preveu reciclar i que s'evita portar a abocador:</p> <table border="1" data-bbox="456 1149 1209 1249"> <thead> <tr> <th rowspan="2"></th> <th>residus totals</th> <th colspan="2">residus reciclats</th> </tr> <tr> <th>m3</th> <th>m3</th> <th>T</th> </tr> </thead> <tbody> <tr> <td>Inert-formigó</td> <td>0,000</td> <td></td> <td></td> </tr> <tr> <td>Inert-ceràmica</td> <td>11,440</td> <td>11,440</td> <td>18,720</td> </tr> <tr> <td>Inert-petris</td> <td>0,000</td> <td></td> <td></td> </tr> </tbody> </table> <p>Quantitat d'àrid matxucat resultant: (cal tenir en compte que l'àrid resultant, una vegada matxucat serà,</p> <table border="1" data-bbox="708 1272 1209 1317"> <thead> <tr> <th></th> <th>m3</th> <th>T</th> </tr> </thead> <tbody> <tr> <td>Àrid matxucat</td> <td>8,008</td> <td>18,720</td> </tr> </tbody> </table>		residus totals	residus reciclats		m3	m3	T	Inert-formigó	0,000			Inert-ceràmica	11,440	11,440	18,720	Inert-petris	0,000				m3	T	Àrid matxucat	8,008	18,720										
	residus totals		residus reciclats																																	
	m3	m3	T																																	
Inert-formigó	0,000																																			
Inert-ceràmica	11,440	11,440	18,720																																	
Inert-petris	0,000																																			
	m3	T																																		
Àrid matxucat	8,008	18,720																																		
Reciclatge de terres i graves a la pròpia obra o a una altra d'autoritzada procedents d'excavació i/o enderroc de vials	<table border="1" data-bbox="456 1339 1209 1518"> <thead> <tr> <th rowspan="2"></th> <th>residus totals</th> <th colspan="2">residus reciclats</th> </tr> <tr> <th>m3</th> <th>m3</th> <th>T</th> </tr> </thead> <tbody> <tr> <td>Grava i sorra compacta</td> <td>0,000</td> <td></td> <td></td> </tr> <tr> <td>Grava i sorra solta</td> <td>0,000</td> <td></td> <td></td> </tr> <tr> <td>Argiles</td> <td>277,104</td> <td>277,100</td> <td>484,925</td> </tr> <tr> <td>Terra vegetal</td> <td>0,000</td> <td></td> <td></td> </tr> <tr> <td>Terraplè</td> <td>63,901</td> <td>25,330</td> <td>35,715</td> </tr> <tr> <td>Pedraplè</td> <td>0,000</td> <td></td> <td></td> </tr> <tr> <td>TOTAL TERRES</td> <td>341,005</td> <td>302,430</td> <td>520,640</td> </tr> </tbody> </table>		residus totals	residus reciclats		m3	m3	T	Grava i sorra compacta	0,000			Grava i sorra solta	0,000			Argiles	277,104	277,100	484,925	Terra vegetal	0,000			Terraplè	63,901	25,330	35,715	Pedraplè	0,000			TOTAL TERRES	341,005	302,430	520,640
	residus totals		residus reciclats																																	
	m3	m3	T																																	
Grava i sorra compacta	0,000																																			
Grava i sorra solta	0,000																																			
Argiles	277,104	277,100	484,925																																	
Terra vegetal	0,000																																			
Terraplè	63,901	25,330	35,715																																	
Pedraplè	0,000																																			
TOTAL TERRES	341,005	302,430	520,640																																	
3	<p>Senyalització dels contenidors</p> <p>Els contenidors s'hauran de senyalitzar en funció del tipus de residu que continguin, d'acord amb la separació selectiva prevista.</p>																																			
Inerts	<p>Residus admesos: ceràmica, formigó, pedres, etc.</p> <p>CODIS CER: 170107, 170504, ... (codis admesos en els dipòsits de terres i runes)</p> 																																			
No Especials barrejats	<p>Residus admesos: fusta, metall, plàstic, paper i cartró, cartró-guix, etc.</p> <table border="1" data-bbox="376 1709 1220 1832"> <thead> <tr> <th>Fusta</th> <th>Ferralla</th> <th>Paper i cartró</th> <th>Plàstic</th> <th>Cables elèctrics</th> </tr> </thead> <tbody> <tr> <td></td> <td></td> <td></td> <td></td> <td></td> </tr> </tbody> </table>	Fusta	Ferralla	Paper i cartró	Plàstic	Cables elèctrics																														
Fusta	Ferralla	Paper i cartró	Plàstic	Cables elèctrics																																
																																				
Especials	<p>CODIS CER: (els codis dependran dels tipus de residus). Aquest símbol identifica als residus Especials de manera genèrica i pot servir per senyalitzar la zona d'aplec habilitada pels residus Especials, no obstant, a l'hora d'emmagatzemar-los cal tenir en compte els símbols de perillositat que identifiquen a cadascun i senyalitzar els bidons o contenidors d'acord amb la legislació de residus Especials.</p> 																																			

3.2.- RESUM DE LA GESTIÓ DELS RESIDUS FORA DE L'OBRA

4	Destí dels residus segons tipologia	Identificar els recicladors, plantes de transferència o dipòsits propers a l'entorn de l'obra on es proposa gestionar els residus de la construcció:				
		Quantitat estimada		Gestor		Observacions
	Inerts	m3	Tones	Codi	Nom	
	<input type="checkbox"/> Reciclatge					
	<input type="checkbox"/> Planta de transferència					
	<input type="checkbox"/> Planta de selecció					
	<input checked="" type="checkbox"/> Dipòsit	11,327	15,971	E-675.99	GIRONA DE RUNES, SL	
	Residus No Especials	Quantitat estimada		Gestor		Observacions
	Reciclatge:	m3	Tones	Codi	Nom	
	<input checked="" type="checkbox"/> Reciclatge NE-metalls	0,305	#DIV/0!	E-675.99	GIRONA DE RUNES, SL	Ubicada dins el dipòsit controlat
	<input checked="" type="checkbox"/> Reciclatge NE-fusta	2,458	#DIV/0!	E-675.99	GIRONA DE RUNES, SL	Ubicada dins el dipòsit controlat
	<input checked="" type="checkbox"/> Reciclatge NE-plàstic	1,757	#DIV/0!	E-675.99	GIRONA DE RUNES, SL	Ubicada dins el dipòsit controlat
	<input checked="" type="checkbox"/> Reciclatge NE-cartó	2,015	#DIV/0!	E-675.99	GIRONA DE RUNES, SL	Ubicada dins el dipòsit controlat
	<input checked="" type="checkbox"/> Reciclatge NE-barreja	0,132	#DIV/0!	E-675.99	GIRONA DE RUNES, SL	Ubicada dins el dipòsit controlat
	<input checked="" type="checkbox"/> Reciclatge NE-guix	1,649	#DIV/0!	E-675.99	GIRONA DE RUNES, SL	Ubicada dins el dipòsit controlat
	<input type="checkbox"/> Planta de transferència					
	<input type="checkbox"/> Planta de selecció					
	<input type="checkbox"/> Dipòsit					
	Residus Especials	Quantitat estimada		Gestor		Observacions
		m3	Tones	Codi	Nom	
	<input checked="" type="checkbox"/> Instal·lació de gestió de residus especials	0,371	#DIV/0!	E-675.99	GIRONA DE RUNES, SL	Ubicada dins el dipòsit controlat

4. PLEC DE PRESCRIPCIONS TÈCNIQUES

Les operacions destinades a la tria, classificació, transport i disposició del residus generats a obra, s'ajustaran al que determina el Pla de Gestió de Residus elaborat per el Contractista, aprovat per la Direcció Facultativa i acceptat per la Propietat.

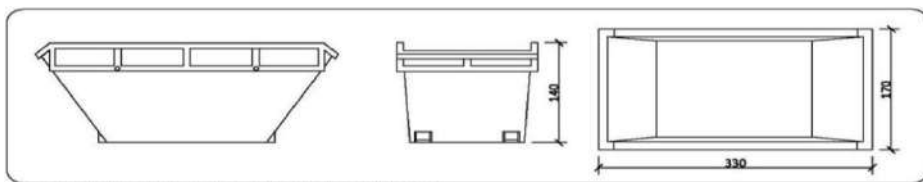
Aquest Pla ha estat elaborat en base a l'Estudi de Gestió de Residus, que s'inclou al projecte.

Si degut a modificacions en l'execució de l'obra, cal fer modificacions a la gestió en obra dels residus, aquestes modificacions es documentaran per escrit i seran aprovades per la Direcció Facultativa i se'n donarà comunicació a la Propietat, per la seva acceptació.

5.- DOCUMENTACIÓ GRÀFICA DE LES INSTAL·LACIONS PER A LA GESTIÓ DE RESIDUS

núm. d'unitats

- Contenedor 9m³. Apte per formigó, ceràmica, petris i fusta 1
- Contenedor 5m³. Apte per plàstics, paper i cartró, metalls i fusta (amb tapes)
- Contenedor 5m³. Apte per formigó, ceràmica, petris, fusta i metall
- Contenedor 1000L. Apte per paper i cartró, plàstics
- Bidó 200L. Apte per residus especials



Contenedor 9m³. Apte per formigó, ceràmics , petris i fusta

6.- PRESSUPOST

	Unitat	Quantitat	Preu	Total
Transport de residus inerts o no especials a instal·lació autoritzada de gestió de residus, amb contenidor de 9 m3 de capacitat	m3	2,00	19,94	39,88
Transport de residus inerts o no especials a instal·lació autoritzada de gestió de residus, amb contenidor de 5 m3 de capacitat	m3	3,15	25,27	79,60
Transport de residus especials a instal·lació autoritzada de gestió de residus, amb contenidor de 200 l de capacitat	m3	0,00	182,98	0,00
Transport de residus especials d'amiant-ciment codi 17 06 01* o d'amiant friable codi 17 06 05*, procedents de la construcció a instal·lació autoritzada de gestió de residus, amb contenidor o sac flexible	m3	0,00	102,22	0,00
Transport de residus a instal·lació autoritzada de gestió de residus, amb camió de 12 t i temps d'espera per a la càrrega a màquina, amb un recorregut de més de 15 i fins a 20 km	m3	0,00	13,25	0,00
Disposició controlada en dipòsit autoritzat inclòs el cànon sobre la deposició controlada dels residus de la construcció, segons la LLEI 8/2008, de residus de fibrociment perillosos amb una densitat 0,9 t/m3, procedents de construcció o demolició, amb codi 17 06 05* segons la Llista Europea de Residus	T	0,00	250,00	0,00
Disposició controlada en dipòsit autoritzat inclòs el cànon sobre la deposició controlada dels residus de la construcció, segons la LLEI 8/2008, de residus ceràmics inerts amb una densitat 0,8 t/m3, procedents de construcció o demolició, amb codi 17 01 03 segons la Llista Europea de Residus	m3	10,40	11,34	117,94
Disposició controlada en dipòsit autoritzat inclòs el cànon sobre la deposició controlada dels residus de la construcció, segons la LLEI 8/2008, de residus de formigó inerts amb una densitat 1,45 t/m3, procedents de construcció o demolició, amb codi 17 01 01 segons la Llista Europea de Residus	m3	0,00	17,39	0,00
Disposició controlada en dipòsit autoritzat inclòs el cànon sobre la deposició controlada dels residus de la construcció, segons la LLEI 8/2008, de residus de terra inerts amb una densitat 1,6 t/m3, procedents d'excavació, amb codi 17 05 04 segons la Llista Europea de Residus	m3	0,00	10,14	0,00
Disposició controlada en dipòsit autoritzat inclòs el cànon sobre la deposició controlada dels residus de la construcció, segons la LLEI 8/2008, de residus barrejats inerts amb una densitat 1 t/m3, procedents de construcció o demolició, amb codi 17 01 07 segons la Llista Europea de Residus	m3	0,00	25,07	0,00
Disposició controlada en centre de reciclatge de residus de metalls barrejats no perillosos amb una densitat 0,2 t/m3, procedents de construcció o demolició, amb codi 17 04 07 segons la Llista Europea de Residus	m3	0,00	-39,25	0,00
Disposició controlada en centre de reciclatge de residus de fusta no perillosos amb una densitat 0,19 t/m3, procedents de construcció o demolició, amb codi 17 02 01 segons la Llista Europea de Residus	m3	0,00	14,50	0,00
Disposició controlada en centre de selecció i transferència de residus barrejats perillosos, procedents de construcció o demolició, amb codi 17 09 03* segons la Llista Europea de Residus	T	0,00	330,00	0,00
				237,42

CALCUL DEL DIPÒSIT

Cost dipòsit = 11,00 €/T
 Total Residus = 54,392 T

Total dipòsit (*) = 598,31 €

(*) Juntament amb la sol·licitud de la llicència d'obres, es presentarà davant de l'ajuntament, un document d'acceptació que sigui signat per un gestor de residus autoritzat per tal de garantir la correcta destinació dels residus separats per tipus. En aquest document hi ha de constar el codi de gestor, el domicili de l'obra, l'import rebut en concepte de dipòsit per a la posterior gestió.

Juliol 2024

Enric Ortega Plaza
 Arquitecte, col·legiat 43,674

II. AMIDAMENTS

AMIDAMENTS

OBRA 01 PRESSUPOST
CAPÍTOL 01 GESTIÓ DE RESIDUS

NUM.	CODI	UA	DESCRIPCIÓ
------	------	----	------------

1 P2R5-DT1G m3 Transport de residus a instal·lació autoritzada de gestió de residus, amb camió de 12 t i temps d'espera per a la càrrega a màquina, amb un recorregut de més de 15 i fins a 20 km

Num.	Text	Tipus	[C]	[D]	[E]	[F]	TOTAL	Fórmula
1	Muret perimetral		8,000				8,000	C#*D#*E#*F#

TOTAL AMIDAMENT **8,000**

2 P2RA-EU6F m3 Disposició controlada en dipòsit autoritzat inclòs el cànon sobre la deposició controlada dels residus de la construcció, segons la LLEI 8/2008, de residus de formigó inerts amb una densitat 1,45 t/m3, procedents de construcció o demolició, amb codi 17 01 01 segons la Llista Europea de Residus

Num.	Text	Tipus	[C]	[D]	[E]	[F]	TOTAL	Fórmula
1	Muret perimetral		8,000				8,000	C#*D#*E#*F#

TOTAL AMIDAMENT **8,000**

OBRA 01 PRESSUPOST
CAPÍTOL 02 MOVIMENT DE TERRES

NUM.	CODI	UA	DESCRIPCIÓ
------	------	----	------------

1 P22D1-DGOU m2 Neteja i esbrossada del terreny realitzada amb pala carregadora i càrrega mecànica sobre camió

Num.	Text	Tipus	[C]	[D]	[E]	[F]	TOTAL	Fórmula
1	Desbroçat fins 5 cm		650,000				650,000	C#*D#*E#*F#

TOTAL AMIDAMENT **650,000**

2 P2217-55SN m3 Excavació per a rebaix en capa de terra vegetal, realitzada amb pala excavadora, transport fins al lloc d'aplec i formació de piles per a la seva conservació

Num.	Text	Tipus	[C]	[D]	[E]	[F]	TOTAL	Fórmula
1	Capa vegetal 10 cm		650,000	0,100			65,000	C#*D#*E#*F#

TOTAL AMIDAMENT **65,000**

3 P2217-55T0 m3 Excavació per a rebaix en terreny fluix (SPT <20), realitzada amb pala excavadora i càrrega directa sobre camió

Num.	Text	Tipus	[C]	[D]	[E]	[F]	TOTAL	Fórmula
1	PRE F		34,400	0,050	1,000		1,720	C#*D#*E#*F#
2	F		5,000	0,050	1,000		0,250	C#*D#*E#*F#
3	G		5,270	0,170	1,000		0,896	C#*D#*E#*F#
4	H		5,620	0,380	1,000		2,136	C#*D#*E#*F#
5	I		6,060	0,320	1,000		1,939	C#*D#*E#*F#
6	J		2,000	0,030	1,000		0,060	C#*D#*E#*F#

AMIDAMENTS

Pàg.: 2

7	K		7,940	0,110	1,000		0,873	C#*D#*E#*F#
8	L		6,050	0,140	1,000		0,847	C#*D#*E#*F#
9	M		4,900	0,000	1,000		0,000	C#*D#*E#*F#
10	N		2,120	0,000	1,000		0,000	C#*D#*E#*F#
11	POST N		32,160	0,000	1,000		0,000	C#*D#*E#*F#
12	SECCIÓ A		2,000	27,600	1,000		55,200	C#*D#*E#*F#
13	SECCIÓ E							
14			2,000	12,110	1,000		24,220	C#*D#*E#*F#
15			2,000	0,310	1,000		0,620	C#*D#*E#*F#

TOTAL AMIDAMENT **88,761**

4 P241-FIPF m3

Transport de terres no contaminades per a reutilitzar dins de l'obra, amb dúmper per a transports de gasoil i temps d'espera per a la càrrega amb mitjans mecànics

Num.	Text	Tipus	[C]	[D]	[E]	[F]	TOTAL	Fórmula
1	Capa vegetal 10 cm		650,000	0,100			65,000	C#*D#*E#*F#
2	Rebaix		88,761				88,761	C#*D#*E#*F#

TOTAL AMIDAMENT **153,761**

5 P2A0-4ILV m3

Subministrament de terra seleccionada, procedent d'aportació

Num.	Text	Tipus	[C]	[D]	[E]	[F]	TOTAL	Fórmula
1	Diferència re-utilitzada i excavada+compactació		53,000				53,000	C#*D#*E#*F#

TOTAL AMIDAMENT **53,000**

6 P2258-10CX7 m3

Terraplenat i piconatge mecànics amb terres adequades, en tongades de fins a 25 cm, amb una compactació del 95% del PM, amb minicarregadora de combustible

Num.	Text	Tipus	[C]	[D]	[E]	[F]	TOTAL	Fórmula
1	PRE F		34,400	0,690	1,000		23,736	C#*D#*E#*F#
2	F		5,000	1,540	1,000		7,700	C#*D#*E#*F#
3	G		5,270	2,190	1,000		11,541	C#*D#*E#*F#
4	H		5,620	2,400	1,000		13,488	C#*D#*E#*F#
5	I		6,060	2,220	1,000		13,453	C#*D#*E#*F#
6	J		2,000	2,700	1,000		5,400	C#*D#*E#*F#
7	K		7,940	1,880	1,000		14,927	C#*D#*E#*F#
8	L		6,050	1,450	1,000		8,773	C#*D#*E#*F#
9	M		4,900	2,230	1,000		10,927	C#*D#*E#*F#
10	N		2,120	1,770	1,000		3,752	C#*D#*E#*F#
11	POST N		32,160	1,100	1,000		35,376	C#*D#*E#*F#
12	SECCIÓ A							
13	SECCIÓ E		7,000	2,000	1,000		14,000	C#*D#*E#*F#
14			5,850	2,000	1,000		11,700	C#*D#*E#*F#

TOTAL AMIDAMENT **174,773**

AMIDAMENTS

7 P221D-DZ2P m3

Excavació de rasa per a pas d'instal·lacions fins a 1 m de fondària, en terreny flux (SPT 20-50), realitzada amb retroexcavadora i amb les terres deixades a la vora

Num.	Text	Tipus	[C]	[D]	[E]	[F]	TOTAL	Fórmula
1	Drenatges		264,000	0,400	0,600		63,360	C#*D#*E#*F#
2	Colectors sanejament		115,000	0,600	0,200		13,800	C#*D#*E#*F#

TOTAL AMIDAMENT **77,160**

8 P2255-DPGI m3

Rebliment i piconatge de rasa d'amplària fins a 0,6 m, amb material adequat de la pròpia excavació, en tongades de gruix de fins a 25 cm, utilitzant picó vibrant de combustible, amb compactació del 90% PM

Num.	Text	Tipus	[C]	[D]	[E]	[F]	TOTAL	Fórmula
1	Drenatges		264,000	0,400	0,250		26,400	C#*D#*E#*F#

TOTAL AMIDAMENT **26,400**OBRA 01 PRESSUPOST
CAPÍTOL 03 ENDERROCS

NUM.	CODI	UA	DESCRIPCIÓ
------	------	----	------------

1 P214R-8GX2 m2

Enderroc de paret de bloc foradat de morter de ciment de 30 cm de gruix, amb retroexcavadora mitjana i càrrega mecànica i manual de runes sobre camió

Num.	Text	Tipus	[C]	[D]	[E]	[F]	TOTAL	Fórmula
1	Muret perimetral		26,000	0,400			10,400	C#*D#*E#*F#

TOTAL AMIDAMENT **10,400**OBRA 01 PRESSUPOST
CAPÍTOL 04 CONTENCIÓ I PAVIMENTACIÓ

NUM.	CODI	UA	DESCRIPCIÓ
------	------	----	------------

1 P3J4-VSNN m3

Estructura de gabions de malla electrosoldada amb gabió de 2x0,7x0,5 m, d'acer corten, de diàmetre de 3,9 mm, i 100x100 mm de pas de malla i reblert amb pedra granítica de més de 150 mm, per a reblert de gabions, col·locada amb mitjans manuals i mecànics, amb la cara exterior acabada concertada

Num.	Text	Tipus	[C]	[D]	[E]	[F]	TOTAL	Fórmula
1	Gabions							
2	FASE 01		18,000	1,000	1,000		18,000	C#*D#*E#*F#
3	FASE 02		46,000	1,000	1,000		46,000	C#*D#*E#*F#
4	FASE 03		12,000	1,000	1,000		12,000	C#*D#*E#*F#

TOTAL AMIDAMENT **76,000**

2 P868-H9CJ m2

Passamà amb planxa d'acer corten de 10 mm de gruix, col·locat amb fixacions soldades a gabió i mecanitzat per rebre llistonat de fusta

Num.	Text	Tipus	[C]	[D]	[E]	[F]	TOTAL	Fórmula
------	------	-------	-----	-----	-----	-----	-------	---------

AMIDAMENTS

1	Gabions		76,000	3,000	0,450	0,040	4,104	C#*D#*E#*F#
2			76,000	3,000	0,120	0,040	1,094	C#*D#*E#*F#

TOTAL AMIDAMENT **5,198**

3 P9Q0-4Z2P u Enllistonat de fusta de pi autoclau classe 4 fixats mecànicament a passamà. 40x40x2000mm (9 unitats per gabió)

Num.	Text	Tipus	[C]	[D]	[E]	[F]	TOTAL	Fórmula
1	Gabions		76,000				76,000	C#*D#*E#*F#

TOTAL AMIDAMENT **76,000**

4 PRB1-9GQK m Graó d'escala fet amb tauló de fusta de pi roig de 22x12 cm i fins a 3 m de llargària, amb tractament de sals de coure en autoclau per un grau de protecció profunda, fixat amb barres d'acer corrugat, previ perfilat manual del terreny per adaptar-lo al graonat

Num.	Text	Tipus	[C]	[D]	[E]	[F]	TOTAL	Fórmula
1	ACCES		2,800	3,000	1,000		8,400	C#*D#*E#*F#
2	ESCALA		2,000	18,000	1,000		36,000	C#*D#*E#*F#

TOTAL AMIDAMENT **44,400**

5 P9A3-DN5M m3 Paviment de terra-ciment (sauló sòlid), amb terra adequada d'aportació i un 4 % de ciment pòrtland amb filler calcari CEM II / B - L 32,5 R, amb estesa i piconatge del material al 100% del PM

Num.	Text	Tipus	[C]	[D]	[E]	[F]	TOTAL	Fórmula
1	SAULÓ SÒLID		386,450	0,150	1,000		57,968	C#*D#*E#*F#

TOTAL AMIDAMENT **57,968**OBRA 01 PRESSUPOST
CAPÍTOL 05 SANEJAMENT I DRENATGES

NUM.	CODI	UA	DESCRIPCIÓ
------	------	----	------------

1 PD5E-FEM6 m Cuneta amb peça prefabricada de formigó de 30x12 cm amb canal enV a la cara superior, col·locada amb morter de ciment sobre lit de formigó HNE-15/P/10

Num.	Text	Tipus	[C]	[D]	[E]	[F]	TOTAL	Fórmula
1	TRAM SUD		41,000	1,000	1,000		41,000	C#*D#*E#*F#
2	TRAM NORD		42,000	1,000	1,000		42,000	C#*D#*E#*F#

TOTAL AMIDAMENT **83,000**

2 PD5L-6QAK m Drenatge amb tub circular perforat de polietilè d'alta densitat de 125 mm de diàmetre i reblert amb material filtrant fins a 15 cm per sobre del dren i 10 cm per sota el dren, amb geotèxtil embolcallant la totalitat del material filtrant format per feltre de polipropilè no teixit, lligat mecànicament de 140 a 190 g/m2

Num.	Text	Tipus	[C]	[D]	[E]	[F]	TOTAL	Fórmula
1	NIVELL 2,34		17,000	1,000	1,000		17,000	C#*D#*E#*F#
2	NIVELL 1,85		41,000	1,000	1,000		41,000	C#*D#*E#*F#
3	NIVELL 1,39		47,000	1,000	1,000		47,000	C#*D#*E#*F#

AMIDAMENTS

4	NIVELL 0,94		50,000	1,000	1,000		50,000	C#*D#*E#*F#
5	NIVELL 0,45		109,000	1,000	1,000		109,000	C#*D#*E#*F#

TOTAL AMIDAMENT **264,000**

3 PD785-Q133 m

Claveguera amb tub de PVC-U de paret estructurada per a sanejament soterrat sense pressió, superfícies interna llisa i externa llisa de tipus A1 (construcció multicapa), diàmetre nominal DN 200, classe de rigidesa anular SN 4 (rigidesa anular $\geq 4 \text{ kN/m}^2$), codi d'àrea d'aplicació U (ús en l'exterior de l'estructura dels edificis), fabricació segons norma UNE-EN 13476-2, de color taronja-marró RAL 8023, per a unió elàstica amb anella elastomèrica d'estanquitat, col·locat sobre llit de sorra de 10 cm de gruix i reblert de sorra fins a 30 cm per sobre del tub, amb picó vibrant de combustible

Num.	Text	Tipus	[C]	[D]	[E]	[F]	TOTAL	Fórmula
1	TRAM 200		27,200	1,000	1,000		27,200	C#*D#*E#*F#

TOTAL AMIDAMENT **27,200**

4 PD785-Q134 m

Claveguera amb tub de PVC-U de paret estructurada per a sanejament soterrat sense pressió, superfícies interna llisa i externa llisa de tipus A1 (construcció multicapa), diàmetre nominal DN 250, classe de rigidesa anular SN 4 (rigidesa anular $\geq 4 \text{ kN/m}^2$), codi d'àrea d'aplicació U (ús en l'exterior de l'estructura dels edificis), fabricació segons norma UNE-EN 13476-2, de color taronja-marró RAL 8023, per a unió elàstica amb anella elastomèrica d'estanquitat, col·locat sobre llit de sorra de 10 cm de gruix i reblert de sorra fins a 30 cm per sobre del tub, amb picó vibrant de combustible

Num.	Text	Tipus	[C]	[D]	[E]	[F]	TOTAL	Fórmula
1	TRAM 250		47,000	1,000	1,000		47,000	C#*D#*E#*F#

TOTAL AMIDAMENT **47,000**

5 PD785-Q135 m

Claveguera amb tub de PVC-U de paret estructurada per a sanejament soterrat sense pressió, superfícies interna llisa i externa llisa de tipus A1 (construcció multicapa), diàmetre nominal DN 315, classe de rigidesa anular SN 4 (rigidesa anular $\geq 4 \text{ kN/m}^2$), codi d'àrea d'aplicació U (ús en l'exterior de l'estructura dels edificis), fabricació segons norma UNE-EN 13476-2, de color taronja-marró RAL 8023, per a unió elàstica amb anella elastomèrica d'estanquitat, col·locat sobre llit de sorra de 15 cm de gruix i reblert de sorra fins a 30 cm per sobre del tub, amb picó vibrant de combustible

Num.	Text	Tipus	[C]	[D]	[E]	[F]	TOTAL	Fórmula
1	TRAM 315		20,000	1,000	1,000		20,000	C#*D#*E#*F#

TOTAL AMIDAMENT **20,000**

6 PD785-Q136 m

Claveguera amb tub de PVC-U de paret estructurada per a sanejament soterrat sense pressió, superfícies interna llisa i externa llisa de tipus A1 (construcció multicapa), diàmetre nominal DN 400, classe de rigidesa anular SN 4 (rigidesa anular $\geq 4 \text{ kN/m}^2$), codi d'àrea d'aplicació U (ús en l'exterior de l'estructura dels edificis), fabricació segons norma UNE-EN 13476-2, de color taronja-marró RAL 8023, per a unió elàstica amb anella elastomèrica d'estanquitat, col·locat sobre llit de sorra de 15 cm de gruix i reblert de sorra fins a 30 cm per sobre del tub, amb picó vibrant de combustible

Num.	Text	Tipus	[C]	[D]	[E]	[F]	TOTAL	Fórmula
1	TRAM 400		21,000	1,000	1,000		21,000	C#*D#*E#*F#

TOTAL AMIDAMENT **21,000**

7 PD50-4816 u

Bastiment i reixa de fosa dúctil, abatible i amb tanca, per a embornal, de 755x300x40 mm classe C250 segons norma UNE-EN 124 i 12 dm2 de superfície d'absorció col·locat amb morter

Num.	Text	Tipus	[C]	[D]	[E]	[F]	TOTAL	Fórmula
1	Embarnals		6,000				6,000	C#*D#*E#*F#

TOTAL AMIDAMENT **6,000**

AMIDAMENTS

8 PD55-E3NP u Caixa per a embornal de 70x30x85 cm, amb parets de 10 cm de gruix sobre solera de 15 cm de formigó en massa HM - 20 / B / 20 / X0 amb una quantitat de ciment de 200 kg/m3 i relació aigua ciment =< 0.6

Num.	Text	Tipus	[C]	[D]	[E]	[F]	TOTAL	Fórmula
1	Embarnals		6,000				6,000	C#*D#*E#*F#

TOTAL AMIDAMENT **6,000**

9 P6182-45F2 m2 Paret de tancament d'una cara vista de 30 cm de gruix de bloc foradat de morter ciment, de 400x300x200 mm, llis, gris amb components hidrofugants, categoria I segons la norma UNE-EN 771-3 col·locat amb morter ciment amb additiu hidròfug 1:6 de ciment pòrtland amb filler calçari

Num.	Text	Tipus	[C]	[D]	[E]	[F]	TOTAL	Fórmula
1	Ampliació connexió existent colector (formació pericó)		3,000				3,000	C#*D#*E#*F#

TOTAL AMIDAMENT **3,000**

10 P6142-56X5 m2 Envà recolzat divisor de 6 cm de gruix, supermaó de 600x250x60 mm, LD, categoria I, segons la norma UNE-EN 771-1, per a revestir, col·locat amb morter ciment 1:8

Num.	Text	Tipus	[C]	[D]	[E]	[F]	TOTAL	Fórmula
1	Ampliació connexió existent colector (formació pericó)		3,000				3,000	C#*D#*E#*F#

TOTAL AMIDAMENT **3,000**

11 P93L-B3EI m2 Solera de 10 cm de gruix de formigó d'ús no estructural HNE-15/B/20 de resistència a compressió 15 N/mm2, consistència tova i grandària màxima del granulat 20 mm, abocat amb transport interior mecànic, amb dúmper de gasoil

Num.	Text	Tipus	[C]	[D]	[E]	[F]	TOTAL	Fórmula
1	Ampliació connexió existent colector (formació pericó)		3,000				3,000	C#*D#*E#*F#

TOTAL AMIDAMENT **3,000**

12 P9Z3-DP7Z m2 Armadura de lloses de formigó AP500 SD amb malla electrosoldada de barres corrugades d'acer ME 15x15 cm D:6-6 mm 6x2,2 m B500SD UNE-EN 10080

Num.	Text	Tipus	[C]	[D]	[E]	[F]	TOTAL	Fórmula
1	Ampliació connexió existent colector (formació pericó)		3,000				3,000	C#*D#*E#*F#

TOTAL AMIDAMENT **3,000**

13 P9G0-51BK m2 Lliscat manual de paviments de formigó, afegint 4 kg/m2 de pols de quars gris

Num.	Text	Tipus	[C]	[D]	[E]	[F]	TOTAL	Fórmula
1	Ampliació connexió existent colector (formació pericó)		3,000				3,000	C#*D#*E#*F#

TOTAL AMIDAMENT **3,000**

AMIDAMENTS

14	PDK1-DXAA	u	Bastiment quadrat i tapa quadrat de fosa dúctil per a pericó de serveis, recolzada, pas lliure de 600x600 mm i classe B125 segons norma UNE-EN 124, col·locada amb morter per a ram de paleta
----	-----------	---	---

Num.	Text	Tipus	[C]	[D]	[E]	[F]	TOTAL	Fórmula
1	Tapa nou pericó		1,000				1,000	C#*D#*E#*F#

TOTAL AMIDAMENT 1,000

OBRA 01 PRESSUPOST
CAPÍTOL 06 JARDINERIA

NUM.	CODI	UA	DESCRIPCIÓ
------	------	----	------------

1	PRA1-DOEG	m2	Hidrosembra de barreja de llavors per a gespa tipus rústica de baix manteniment de lleguminoses amb gramínies, segons NTJ 07N, amb una dosificació de 30 g/m2, aigua, mulch de fibra vegetal a base de palla picada i fibra curta de cel·lulosa (200g/m2), adob organo-mineral d'alliberament lent, bioactivador microbià i estabilitzador sintètic de base acrílica, en una superfície de 500 a 2000 m2
---	-----------	----	--

Num.	Text	Tipus	[C]	[D]	[E]	[F]	TOTAL	Fórmula
1	Hidrosembra		700,000				700,000	C#*D#*E#*F#

TOTAL AMIDAMENT 700,000

2	PR60-8YEF	u	Plantació d'arbre planifoli amb pa de terra o contenidor, de 80 a 100 cm de perímetre de tronc a 1 m d'alçària (a partir del coll de l'arrel), excavació de clot de plantació de 150x150x100 cm amb mitjans mecànics, en un pendent inferior al 25 %, reblert del clot amb substitució total de terra de l'excavació per sorra rentada i compost (70%-30%), primer reg i càrrega de les terres sobrants a camió. ALZINA SURERA (Quercus Suber)
---	-----------	---	---

Num.	Text	Tipus	[C]	[D]	[E]	[F]	TOTAL	Fórmula
1	Alzines sureres		6,000				6,000	C#*D#*E#*F#

TOTAL AMIDAMENT 6,000

OBRA 01 PRESSUPOST
CAPÍTOL 07 IMPREVISTOS

NUM.	CODI	UA	DESCRIPCIÓ
------	------	----	------------

1	PA_IMP_01	PA	Partida d'imprevistos a justificar i aprovar per part de la Direcció Facultativa (DF). De manera il·lustrativa i no exclusiva: - Possibles extensions de la instal·lació de reg. - Desmuntatge o anul·lació de canalitzacions de serveis que puguin aparèixer durant el moviment de terres. - Possibles arranjaments no previstos en el projecte.
---	-----------	----	--

Num.	Text	Tipus	[C]	[D]	[E]	[F]	TOTAL	Fórmula
1	Imprevistos		1,000				1,000	C#*D#*E#*F#

TOTAL AMIDAMENT 1,000

III. PRESSUPOST

QUADRE DE PREUS NÚMERO 1

NÚMERO	CODI	UA	DESCRIPCIÓ	PREU
P- 1	P214R-8GX2	m2	Enderroc de paret de bloc foradat de morter de ciment de 30 cm de gruix, amb retroexcavadora mitjana i càrrega mecànica i manual de runes sobre camió (TRES EUROS AMB QUARANTA CÈNTIMS)	3,40 €
P- 2	P2217-55SN	m3	Excavació per a rebaix en capa de terra vegetal, realitzada amb pala excavadora, transport fins al lloc d'aplec i formació de piles per a la seva conservació (VUIT EUROS AMB TRENTA-TRES CÈNTIMS)	8,33 €
P- 3	P2217-55T0	m3	Excavació per a rebaix en terreny fluix (SPT <20), realitzada amb pala excavadora i càrrega directa sobre camió (QUATRE EUROS AMB TRENTA-TRES CÈNTIMS)	4,33 €
P- 4	P221D-DZ2P	m3	Excavació de rasa per a pas d'instal·lacions fins a 1 m de fondària, en terreny fluix (SPT 20-50), realitzada amb retroexcavadora i amb les terres deixades a la vora (VUIT EUROS AMB VUITANTA-CINC CÈNTIMS)	8,85 €
P- 5	P2255-DPGI	m3	Rebliment i piconatge de rasa d'amplària fins a 0,6 m, amb material adequat de la pròpia excavació, en tongades de gruix de fins a 25 cm, utilitzant picó vibrant de combustible, amb compactació del 90% PM (VINT EUROS AMB NORANTA-CINC CÈNTIMS)	20,95 €
P- 6	P2258-10CX7	m3	Terraplenat i piconatge mecànics amb terres adequades, en tongades de fins a 25 cm, amb una compactació del 95% del PM, amb minicarregadora de combustible (QUATRE EUROS AMB TRENTA-CINC CÈNTIMS)	4,35 €
P- 7	P22D1-DGOU	m2	Neteja i esbrossada del terreny realitzada amb pala carregadora i càrrega mecànica sobre camió (ZERO EUROS AMB SEIXANTA-SET CÈNTIMS)	0,67 €
P- 8	P241-FIPF	m3	Transport de terres no contaminades per a reutilitzar dins de l'obra, amb dúmper per a transports de gasoil i temps d'espera per a la càrrega amb mitjans mecànics (TRES EUROS AMB VINT-I-DOS CÈNTIMS)	3,22 €
P- 9	P2A0-4ILV	m3	Subministrament de terra seleccionada, procedent d'aportació (ONZE EUROS AMB NORANTA-SIS CÈNTIMS)	11,96 €
P- 10	P2R5-DT1G	m3	Transport de residus a instal·lació autoritzada de gestió de residus, amb camió de 12 t i temps d'espera per a la càrrega a màquina, amb un recorregut de més de 15 i fins a 20 km (DOTZE EUROS AMB VINT-I-NOU CÈNTIMS)	12,29 €
P- 11	P2RA-EU6F	m3	Disposició controlada en dipòsit autoritzat inclòs el cànon sobre la deposició controlada dels residus de la construcció, segons la LLEI 8/2008, de residus de formigó inerts amb una densitat 1,45 t/m3, procedents de construcció o demolició, amb codi 17 01 01 segons la Llista Europea de Residus (DISSET EUROS AMB TRENTA-NOU CÈNTIMS)	17,39 €
P- 12	P3J4-VSNN	m3	Estructura de gabions de malla electrosoldada amb gabió de 2x0,7x0,5 m, d'acer corten, de diàmetre de 3,9 mm, i 100x100 mm de pas de malla i reblert amb pedra granítica de més de 150 mm, per a reblert de gabions, col·locada amb mitjans manuals i mecànics, amb la cara exterior acabada concertada (CENT NORANTA-SET EUROS AMB VUIT CÈNTIMS)	197,08 €
P- 13	P6142-56X5	m2	Envà recolzat divisor de 6 cm de gruix, supermaó de 600x250x60 mm, LD, categoria I, segons la norma UNE-EN 771-1, per a revestir, col·locat amb morter ciment 1:8 (DIVUIT EUROS AMB SEIXANTA-SET CÈNTIMS)	18,67 €
P- 14	P6182-45F2	m2	Paret de tancament d'una cara vista de 30 cm de gruix de bloc foradat de morter ciment, de 400x300x200 mm, llis, gris amb components hidrofugants, categoria I segons la norma UNE-EN 771-3 col·locat amb morter ciment amb additiu hidròfug 1:6 de ciment portland amb filler calcari (CINQUANTA-QUATRE EUROS AMB QUARANTA CÈNTIMS)	54,40 €
P- 15	P868-H9CJ	m2	Passamà amb planxa d'acer corten de 10 mm de gruix, col·locat amb fixacions soldades a gabió i mecanitzat per rebre llistonat de fusta (CINC-CENTS TRENTA-UN EUROS AMB SETANTA-SET CÈNTIMS)	531,77 €

QUADRE DE PREUS NÚMERO 1

NÚMERO	CODI	UA	DESCRIPCIÓ	PREU
P- 16	P93L-B3EI	m2	Solera de 10 cm de gruix de formigó d'ús no estructural HNE-15/B/20 de resistència a compressió 15 N/mm2, consistència tova i grandària màxima del granulat 20 mm, abocat amb transport interior mecànic, amb dúmper de gasoil (DIVUIT EUROS AMB QUARANTA-NOU CÈNTIMS)	18,49 €
P- 17	P9A3-DN5M	m3	Paviment de terra-ciment (sauló sòlid), amb terra adequada d'aportació i un 4 % de ciment portland amb filler calcari CEM II / B - L 32,5 R, amb estesa i piconatge del material al 100% del PM (TRENTA-TRES EUROS AMB NORANTA-UN CÈNTIMS)	33,91 €
P- 18	P9G0-51BK	m2	Lliscat manual de paviments de formigó, afegint 4 kg/m2 de pols de quars gris (UN EUROS AMB VUITANTA-SET CÈNTIMS)	1,87 €
P- 19	P9Q0-4Z2P	u	Enllistonat de fusta de pi autoclau classe 4 fixats mecànicament a passamà. 40x40x2000mm (9 unitats per gabió) (TRENTA-SIS EUROS AMB TRENTA-NOU CÈNTIMS)	36,39 €
P- 20	P9Z3-DP7Z	m2	Armadura de lloses de formigó AP500 SD amb malla electrosoldada de barres corrugades d'acer ME 15x15 cm D:6-6 mm 6x2,2 m B500SD UNE-EN 10080 (QUATRE EUROS AMB SEIXANTA-CINC CÈNTIMS)	4,65 €
P- 21	PA_IMP_01	PA	Partida d'imprevistos a justificar i aprovar per part de la Direcció Facultativa (DF). De manera il·lustrativa i no exclusiva: - Possibles extensions de la instal·lació de reg. - Desmuntatge o anul·lació de canalitzacions de serveis que puguin aparèixer durant el moviment de terres. - Possibles arranjaments no previstos en el projecte. (DOS MIL CINC-CENTS EUROS)	2.500,00 €
P- 22	PD50-4816	u	Bastiment i reixa de fosa dúctil, abatible i amb tanca, per a embornal, de 755x300x40 mm classe C250 segons norma UNE-EN 124 i 12 dm2 de superfície d'absorció col·locat amb morter (CENT SIS EUROS AMB CINQUANTA-TRES CÈNTIMS)	106,53 €
P- 23	PD55-E3NP	u	Caixa per a embornal de 70x30x85 cm, amb parets de 10 cm de gruix sobre solera de 15 cm de formigó en massa HM - 20 / B / 20 / X0 amb una quantitat de ciment de 200 kg/m3 i relació aigua ciment =< 0.6 (NORANTA-UN EUROS AMB TRENTA-SIS CÈNTIMS)	91,36 €
P- 24	PD5E-FEM6	m	Cuneta amb peça prefabricada de formigó de 30x12 cm amb canal enV a la cara superior, col·locada amb morter de ciment sobre llit de formigó HNE-15/P/10 (CINQUANTA-UN EUROS AMB SEIXANTA-SIS CÈNTIMS)	51,66 €
P- 25	PD5L-6QAK	m	Drenatge amb tub circular perforat de polietilè d'alta densitat de 125 mm de diàmetre i reblert amb material filtrant fins a 15 cm per sobre del dren i 10 cm per sota el dren, amb geotèxtil embolcallant la totalitat del material filtrant format per feltre de polipropilè no teixit, lligat mecànicament de 140 a 190 g/m2 (TRENTA EUROS AMB SETANTA-NOU CÈNTIMS)	30,79 €
P- 26	PD785-Q133	m	Claveguera amb tub de PVC-U de paret estructurada per a sanejament soterrat sense pressió, superfícies interna llisa i externa llisa de tipus A1 (construcció multicapa), diàmetre nominal DN 200, classe de rigidesa anular SN 4 (rigidesa anular >= 4kN/m2), codi d'àrea d'aplicació U (ús en l'exterior de l'estructura dels edificis), fabricació segons norma UNE-EN 13476-2, de color taronja-marró RAL 8023, per a unió elàstica amb anella elastomèrica d'estanquitat, col·locat sobre llit de sorra de 10 cm de gruix i reblert de sorra fins a 30 cm per sobre del tub, amb picó vibrant de combustible (TRENTA-QUATRE EUROS AMB NORANTA-SET CÈNTIMS)	34,97 €
P- 27	PD785-Q134	m	Claveguera amb tub de PVC-U de paret estructurada per a sanejament soterrat sense pressió, superfícies interna llisa i externa llisa de tipus A1 (construcció multicapa), diàmetre nominal DN 250, classe de rigidesa anular SN 4 (rigidesa anular >= 4kN/m2), codi d'àrea d'aplicació U (ús en l'exterior de l'estructura dels edificis), fabricació segons norma UNE-EN 13476-2, de color taronja-marró RAL 8023, per a unió elàstica amb anella elastomèrica d'estanquitat, col·locat sobre llit de sorra de 10 cm de gruix i reblert de sorra fins a 30 cm per sobre del tub, amb picó vibrant de combustible (QUARANTA-TRES EUROS AMB CINQUANTA-CINC CÈNTIMS)	43,55 €

QUADRE DE PREUS NÚMERO 1

NÚMERO	CODI	UA	DESCRIPCIÓ	PREU
P- 28	PD785-Q135	m	Claveguera amb tub de PVC-U de paret estructurada per a sanejament soterrat sense pressió, superfícies interna llisa i externa llisa de tipus A1 (construcció multicapa), diàmetre nominal DN 315, classe de rigidesa anular SN 4 (rigidesa anular $\geq 4\text{kN/m}^2$), codi d'àrea d'aplicació U (ús en l'exterior de l'estructura dels edificis), fabricació segons norma UNE-EN 13476-2, de color taronja-marró RAL 8023, per a unió elàstica amb anella elastomèrica d'estanquitat, col·locat sobre llit de sorra de 15 cm de gruix i reblert de sorra fins a 30 cm per sobre del tub, amb picó vibrant de combustible (CINQUANTA-SIS EUROS AMB QUARANTA-NOU CÈNTIMS)	56,49 €
P- 29	PD785-Q136	m	Claveguera amb tub de PVC-U de paret estructurada per a sanejament soterrat sense pressió, superfícies interna llisa i externa llisa de tipus A1 (construcció multicapa), diàmetre nominal DN 400, classe de rigidesa anular SN 4 (rigidesa anular $\geq 4\text{kN/m}^2$), codi d'àrea d'aplicació U (ús en l'exterior de l'estructura dels edificis), fabricació segons norma UNE-EN 13476-2, de color taronja-marró RAL 8023, per a unió elàstica amb anella elastomèrica d'estanquitat, col·locat sobre llit de sorra de 15 cm de gruix i reblert de sorra fins a 30 cm per sobre del tub, amb picó vibrant de combustible (VUITANTA-DOS EUROS AMB SEIXANTA-CINC CÈNTIMS)	82,65 €
P- 30	PDK1-DXAA	u	Bastiment quadrat i tapa quadrat de fosa dúctil per a pericó de serveis, recolzada, pas lliure de 600x600 mm i classe B125 segons norma UNE-EN 124, col·locada amb morter per a ram de paleta (CENT QUARANTA EUROS AMB QUARANTA-NOU CÈNTIMS)	140,49 €
P- 31	PR60-8YEF	u	Plantació d'arbre planifoli amb pa de terra o contenidor, de 80 a 100 cm de perímetre de tronc a 1 m d'alçària (a partir del coll de l'arrel), excavació de clot de plantació de 150x150x100 cm amb mitjans mecànics, en un pendent inferior al 25 %, reblert del clot amb substitució total de terra de l'excavació per sorra rentada i compost (70%-30%), primer reg i càrrega de les terres sobrants a camió. ALZINA SURERA (Quercus Suber) (CINC-CENTS CINQUANTA-TRES EUROS AMB VINT-I-QUATRE CÈNTIMS)	553,24 €
P- 32	PRA1-DOEG	m2	Hidrosembra de barreja de llavors per a gespa tipus rústica de baix manteniment de lleguminoses amb gramínies, segons NTJ 07N, amb una dosificació de 30 g/m ² , aigua, mulch de fibra vegetal a base de palla picada i fibra curta de cel·lulosa (200g/m ²), adob organo-mineral d'alliberament lent, bioactivador microbià i estabilitzador sintètic de base acrílica, en una superfície de 500 a 2000 m ² (UN EUROS AMB TRENTA-CINC CÈNTIMS)	1,35 €
P- 33	PRB1-9GQK	m	Graó d'escala fet amb tauló de fusta de pi roig de 22x12 cm i fins a 3 m de llargària, amb tractament de sals de coure en autoclau per un grau de protecció profunda, fixat amb barres d'acer corrugat, previ perfilat manual del terreny per adaptar-lo al graonat (TRENTA-SIS EUROS AMB NORANTA CÈNTIMS)	36,90 €

QUADRE DE PREUS NÚMERO 2

NÚMERO	CODI	UA	DESCRIPCIÓ	PREU
P- 1	P214R-8GX2	m2	Enderroc de paret de bloc foradat de morter de ciment de 30 cm de gruix, amb retroexcavadora mitjana i càrrega mecànica i manual de runes sobre camió Altres conceptes	3,40 € 3,40 €
P- 2	P2217-55SN	m3	Excavació per a rebaix en capa de terra vegetal, realitzada amb pala excavadora, transport fins al lloc d'aplec i formació de piles per a la seva conservació Altres conceptes	8,33 € 8,33 €
P- 3	P2217-55T0	m3	Excavació per a rebaix en terreny fluix (SPT <20), realitzada amb pala excavadora i càrrega directa sobre camió Altres conceptes	4,33 € 4,33 €
P- 4	P221D-DZ2P	m3	Excavació de rasa per a pas d'instal·lacions fins a 1 m de fondària, en terreny fluix (SPT 20-50), realitzada amb retroexcavadora i amb les terres deixades a la vora Altres conceptes	8,85 € 8,85 €
P- 5	P2255-DPGI	m3	Rebliment i piconatge de rasa d'amplària fins a 0,6 m, amb material adequat de la pròpia excavació, en tongades de gruix de fins a 25 cm, utilitzant picó vibrant de combustible, amb compactació del 90% PM Altres conceptes	20,95 € 20,95 €
P- 6	P2258-10CX7	m3	Terraplenat i piconatge mecànics amb terres adequades, en tongades de fins a 25 cm, amb una compactació del 95% del PM, amb minicarregadora de combustible Altres conceptes	4,35 € 4,35 €
P- 7	P22D1-DGOU	m2	Neteja i esbrossada del terreny realitzada amb pala carregadora i càrrega mecànica sobre camió Altres conceptes	0,67 € 0,67 €
P- 8	P241-FIPF	m3	Transport de terres no contaminades per a reutilitzar dins de l'obra, amb dúmper per a transports de gasoil i temps d'espera per a la càrrega amb mitjans mecànics Altres conceptes	3,22 € 3,22 €
P- 9	P2A0-4ILV B03E-05OF	m3	Subministrament de terra seleccionada, procedent d'aportació Terra seleccionada Altres conceptes	11,96 € 11,96000 € 0,00 €
P- 10	P2R5-DT1G	m3	Transport de residus a instal·lació autoritzada de gestió de residus, amb camió de 12 t i temps d'espera per a la càrrega a màquina, amb un recorregut de més de 15 i fins a 20 km Altres conceptes	12,29 € 12,29 €
P- 11	P2RA-EU6F B2RA-28UQ	m3	Disposició controlada en dipòsit autoritzat inclòs el cànon sobre la deposició controlada dels residus de la construcció, segons la LLEI 8/2008, de residus de formigó inerts amb una densitat 1,45 t/m3, procedents de construcció o demolició, amb codi 17 01 01 segons la Llista Europea de Residus Disposició controlada en dipòsit autoritzat inclòs el cànon sobre la deposició controlada dels residus de la construcció, segons la LLEI 8/2008, de residus de formigó inerts amb una densitat 1,45 t/m3, procedents de construcció o demolició, amb codi 17 01 01 segons la Llista Europea de Residus Altres conceptes	17,39 € 17,38550 € 0,00 €

QUADRE DE PREUS NÚMERO 2

NÚMERO	CODI	UA	DESCRIPCIÓ	PREU
P- 12	P3J4-VSNN	m3	Estructura de gabions de malla electrosoldada amb gabió de 2x0,7x0,5 m, d'acer corten, de diàmetre de 3,9 mm, i 100x100 mm de pas de malla i reblert amb pedra granítica de més de 150 mm, per a reblert de gabions, col·locada amb mitjans manuals i mecànics, amb la cara exterior acabada concertada	197,08 €
	B03B-05NR		Pedra granítica de més de 150 mm, per a reblert de gabions	21,60400 €
	B0AM-078K		Filferro acer galvanitzat	2,38700 €
	B353-VSNC		Gabió de 2x0,7x0,5 m, d'acer corten, de diàmetre de 3,9 mm, i 100x100 mm de pas de malla	44,71000 €
			Altres conceptes	128,38 €
P- 13	P6142-56X5	m2	Envà recolzat divisor de 6 cm de gruix, supermaó de 600x250x60 mm, LD, categoria I, segons la norma UNE-EN 771-1, per a revestir, col·locat amb morter ciment 1:8	18,67 €
	B0F18-0E29		Supermaó de 600x250x60 mm, per a revestir, categoria I, LD, segons la norma UNE-EN 771-1	5,91680 €
			Altres conceptes	12,75 €
P- 14	P6182-45F2	m2	Paret de tancament d'una cara vista de 30 cm de gruix de bloc foradat de morter ciment, de 400x300x200 mm, llis, gris amb components hidrofugants, categoria I segons la norma UNE-EN 771-3 col·locat amb morter ciment amb additiu hidròfug 1:6 de ciment pòrtland amb filler calcari	54,40 €
	B0E2-0EL3		Bloc foradat de morter de ciment R-6, llis, de 400x300x200 mm, amb components hidrofugants, de cara vista, gris, categoria I segons norma UNE-EN 771-3	30,22113 €
			Altres conceptes	24,18 €
P- 15	P868-H9CJ	m2	Passamà amb planxa d'acer corten de 10 mm de gruix, col·locat amb fixacions soldades a gabió i mecanitzat per rebre llistonat de fusta	531,77 €
	B44Z-0LX3		Acer amb resistència millorada a la corrosió atmosfèrica (corten) S355J0WP segons UNE-EN 10025-5, format per peça simple, en perfils laminats en calent en planxa, tallat a mida	266,40000 €
			Altres conceptes	265,37 €
P- 16	P93L-B3EI	m2	Solera de 10 cm de gruix de formigó d'ús no estructural HNE-15/B/20 de resistència a compressió 15 N/mm2, consistència tova i grandària màxima del granulat 20 mm, abocat amb transport interior mecànic, amb dúmper de gasoil	18,49 €
	B069-2A9H		Formigó d'ús no estructural HNE-15/B/20 de resistència a compressió 15 N/mm2, consistència tova i grandària màxima del granulat 20 mm	9,75975 €
			Altres conceptes	8,73 €
P- 17	P9A3-DN5M	m3	Paviment de terra-ciment (sauló sòlid), amb terra adequada d'aportació i un 4 % de ciment pòrtland amb filler calcari CEM II / B - L 32,5 R, amb estesa i piconatge del material al 100% del PM	33,91 €
	B011-05ME		Aigua	0,13920 €
	B03E-05OE		Terra adequada	8,26850 €
	B055-067M		Ciment pòrtland amb filler calcari CEM II/B-L 32,5 R segons UNE-EN 197-1, en sacs	11,92536 €
			Altres conceptes	13,58 €
P- 18	P9G0-51BK	m2	Lliscat manual de paviments de formigó, afegint 4 kg/m2 de pols de quars gris	1,87 €
	B9G3-0HRV		Pols de quars color gris	0,45584 €
			Altres conceptes	1,41 €
P- 19	P9Q0-4Z2P	u	Enllistonat de fusta de pi autoclau classe 4 fixats mecànicament a passamà. 40x40x2000mm (9 unitats per gabió)	36,39 €
	B0D31-07P4		Llata de fusta de pi	5,97885 €
			Altres conceptes	30,41 €
P- 20	P9Z3-DP7Z	m2	Armadura de lloses de formigó AP500 SD amb malla electrosoldada de barres corrugades d'acer ME 15x15 cm D:6-6 mm 6x2,2 m B500SD UNE-EN 10080	4,65 €

QUADRE DE PREUS NÚMERO 2

NÚMERO	CODI	UA	DESCRIPCIÓ	PREU
P- 21	B0AM-078F		Filferro recuit 1,3 mm	0,04379 €
	B0B8-108D		Malla electrosoldada de barres corrugades d'acer ME 15x15 cm D:6-6 mm 6x2,2 m B500SD UNE-EN 10080	3,43200 €
			Altres conceptes	1,17 €
	PA_IMP_01	PA	Partida d'imprevistos a justificar i aprovar per part de la Direcció Facultativa (DF). De manera il·lustrativa i no exclusiva: - Possibles extensions de la instal·lació de reg. - Desmuntatge o anul·lació de canalitzacions de serveis que puguin aparèixer durant el moviment de terres. - Possibles arranjaments no previstos en el projecte.	2.500,00 €
			Sense descomposició	2.500,00 €
P- 22	PD50-4816	u	Bastiment i reixa de fosa dúctil, abatible i amb tanca, per a embornal, de 755x300x40 mm classe C250 segons norma UNE-EN 124 i 12 dm2 de superfície d'absorció col·locat amb morter	106,53 €
	B07L-1PYA		Morter per a ram de paleta, classe M 5 (5 N/mm2), a granel, de designació (G) segons norma UNE-EN 998-2	2,01840 €
	BD50-1KLM		Bastiment i reixa de fosa dúctil, abatible i amb tanca, per a embornal, de 755x300x40 mm classe C250 segons norma UNE-EN 124 i 12 dm2 de superfície d'absorció	83,22000 €
			Altres conceptes	21,29 €
P- 23	PD55-E3NP	u	Caixa per a embornal de 70x30x85 cm, amb parets de 10 cm de gruix sobre solera de 15 cm de formigó en massa HM - 20 / B / 20 / X0 amb una quantitat de ciment de 200 kg/m3 i relació aigua ciment =< 0.6	91,36 €
	B06F1-I0IL		Formigó en massa HM - 20 / B / 20 / X0 amb una quantitat de ciment de 200 kg/m3 i relació aigua ciment =< 0.6	32,60382 €
	B0DF8-OFFB		Motlle metàl·lic per a encofrat de caixa d'embornal de 70x30x85 cm, per a 150 usos	1,32924 €
	B0DZ1-OZLZ		Desencofrant	1,66880 €
			Altres conceptes	55,76 €
P- 24	PD5E-FEM6	m	Cuneta amb peça prefabricada de formigó de 30x12 cm amb canal enV a la cara superior, col·locada amb morter de ciment sobre llit de formigó HNE-15/P/10	51,66 €
	B011-05ME		Aigua	0,00093 €
	B069-2A9N		Formigó d'ús no estructural HNE-15/P/10 de resistència a compressió 15 N/mm2, consistència plàstica i grandària màxima del granulat 10 mm	3,00101 €
	B07L-1PY6		Morter per a ram de paleta, classe M 5 (5 N/mm2), en sacs, de designació (G) segons norma UNE-EN 998-2	0,23735 €
	BDG4-1GS1		Peça prefabricada de formigó per a cuneta de 30x12 cm amb canal en V a la cara superior	18,86000 €
			Altres conceptes	29,56 €
P- 25	PD5L-6QAK	m	Drenatge amb tub circular perforat de polietilè d'alta densitat de 125 mm de diàmetre i reblert amb material filtrant fins a 15 cm per sobre del dren i 10 cm per sota el dren, amb geotèxtil embolcallant la totalitat del material filtrant format per feltre de polipropilè no teixit, lligat mecànicament de 140 a 190 g/m2	30,79 €
	B03J-0K8V		Grava de pedrera, per a drens	10,79952 €
	B7B1-0KPF		Geotèxtil format per feltre de polipropilè no teixit, lligat mecànicament de 140 a 190 g/m2	1,99080 €
	BD5N-1KD3		Tub circular perforat de polietilè d'alta densitat de 125 mm de	2,41500 €
			Altres conceptes	15,58 €

QUADRE DE PREUS NÚMERO 2

NÚMERO	CODI	UA	DESCRIPCIÓ	PREU
P- 26	PD785-Q133	m	Claveguera amb tub de PVC-U de paret estructurada per a sanejament soterrat sense pressió, superfícies interna llisa i externa llisa de tipus A1 (construcció multicapa), diàmetre nominal DN 200, classe de rigidesa anular SN 4 (rigidesa anular >= 4kN/m2), codi d'àrea d'aplicació U (ús en l'exterior de l'estructura dels edificis), fabricació segons norma UNE-EN 13476-2, de color taronja-marró RAL 8023, per a unió elàstica amb anella elastomèrica d'estanquitat, col·locat sobre llit de sorra de 10 cm de gruix i reblert de sorra fins a 30 cm per sobre del tub, amb picó vibrant de combustible	34,97 €
	B03L-05N5		Sorra de pedrera de 0 a 3,5 mm	15,29510 €
	BD7D-10JQ		Tub de PVC-U de paret estructurada per a sanejament soterrat sense pressió, superfícies interna llisa i externa llisa de tipus A1 (construcció multicapa), diàmetre nominal DN 200, classe de rigidesa anular SN 4 (rigidesa anular >= 4kN/m2), codi d'àrea d'aplicació U (ús en l'exterior de l'estructura dels edificis), fabricació segons norma UNE-EN 13476-2, de color taronja-marró RAL 8023, per a unió elàstica amb anella elastomèrica d'estanquitat	6,79350 €
			Altres conceptes	12,88 €
P- 27	PD785-Q134	m	Claveguera amb tub de PVC-U de paret estructurada per a sanejament soterrat sense pressió, superfícies interna llisa i externa llisa de tipus A1 (construcció multicapa), diàmetre nominal DN 250, classe de rigidesa anular SN 4 (rigidesa anular >= 4kN/m2), codi d'àrea d'aplicació U (ús en l'exterior de l'estructura dels edificis), fabricació segons norma UNE-EN 13476-2, de color taronja-marró RAL 8023, per a unió elàstica amb anella elastomèrica d'estanquitat, col·locat sobre llit de sorra de 10 cm de gruix i reblert de sorra fins a 30 cm per sobre del tub, amb picó vibrant de combustible	43,55 €
	B03L-05N5		Sorra de pedrera de 0 a 3,5 mm	18,53547 €
	BD7D-10JM		Tub de PVC-U de paret estructurada per a sanejament soterrat sense pressió, superfícies interna llisa i externa llisa de tipus A1 (construcció multicapa), diàmetre nominal DN 250, classe de rigidesa anular SN 4 (rigidesa anular >= 4kN/m2), codi d'àrea d'aplicació U (ús en l'exterior de l'estructura dels edificis), fabricació segons norma UNE-EN 13476-2, de color taronja-marró RAL 8023, per a unió elàstica amb anella elastomèrica d'estanquitat	11,30850 €
			Altres conceptes	13,71 €
P- 28	PD785-Q135	m	Claveguera amb tub de PVC-U de paret estructurada per a sanejament soterrat sense pressió, superfícies interna llisa i externa llisa de tipus A1 (construcció multicapa), diàmetre nominal DN 315, classe de rigidesa anular SN 4 (rigidesa anular >= 4kN/m2), codi d'àrea d'aplicació U (ús en l'exterior de l'estructura dels edificis), fabricació segons norma UNE-EN 13476-2, de color taronja-marró RAL 8023, per a unió elàstica amb anella elastomèrica d'estanquitat, col·locat sobre llit de sorra de 15 cm de gruix i reblert de sorra fins a 30 cm per sobre del tub, amb picó vibrant de combustible	56,49 €
	B03L-05N5		Sorra de pedrera de 0 a 3,5 mm	21,02140 €
	BD7D-10JP		Tub de PVC-U de paret estructurada per a sanejament soterrat sense pressió, superfícies interna llisa i externa llisa de tipus A1 (construcció multicapa), diàmetre nominal DN 315, classe de rigidesa anular SN 4 (rigidesa anular >= 4kN/m2), codi d'àrea d'aplicació U (ús en l'exterior de l'estructura dels edificis), fabricació segons norma UNE-EN 13476-2, de color taronja-marró RAL 8023, per a unió elàstica amb anella elastomèrica d'estanquitat	17,40900 €
			Altres conceptes	18,06 €
P- 29	PD785-Q136	m	Claveguera amb tub de PVC-U de paret estructurada per a sanejament soterrat sense pressió, superfícies interna llisa i externa llisa de tipus A1 (construcció multicapa), diàmetre nominal DN 400, classe de rigidesa anular SN 4 (rigidesa anular >= 4kN/m2), codi d'àrea d'aplicació U (ús en l'exterior de l'estructura dels edificis), fabricació segons norma UNE-EN 13476-2, de color taronja-marró RAL 8023, per a unió elàstica amb anella elastomèrica d'estanquitat, col·locat sobre llit de sorra de 15 cm de gruix i reblert de sorra fins a 30 cm per sobre del tub, amb picó vibrant de combustible	82,65 €
	B03L-05N5		Sorra de pedrera de 0 a 3,5 mm	31,85777 €

QUADRE DE PREUS NÚMERO 2

NÚMERO	CODI	UA	DESCRIPCIÓ	PREU
	BD7D-1OJR		Tub de PVC-U de paret estructurada per a sanejament soterrat sense pressió, superfícies interna llisa i externa llisa de tipus A1 (construcció multicapa), diàmetre nominal DN 400, classe de rigidesa anular SN 4 (rigidesa anular >= 4kN/m2), codi d'àrea d'aplicació U (ús en l'exterior de l'estructura dels edificis), fabricació segons norma UNE-EN 13476-2, de color taronja-marró RAL 8023, per a unió elàstica amb anella elastomèrica d'estanquitat	27,86700 €
			Altres conceptes	22,93 €
P- 30	PDK1-DXAA	u	Bastiment quadrat i tapa quadrat de fosa dúctil per a pericó de serveis, recolzada, pas lliure de 600x600 mm i classe B125 segons norma UNE-EN 124, col·locada amb morter per a ram de paleta	140,49 €
	B07L-1PY6		Morter per a ram de paleta, classe M 5 (5 N/mm2), en sacs, de designació (G) segons norma UNE-EN 998-2	0,33104 €
	BDK5-1KH8		Bastiment quadrat i tapa quadrat de fosa dúctil per a pericó de serveis, recolzada, pas lliure de 600x600 mm i classe B125 segons norma UNE-EN 124	117,27000 €
			Altres conceptes	22,89 €
P- 31	PR60-8YEF	u	Plantació d'arbre planifoli amb pa de terra o contenidor, de 80 a 100 cm de perímetre de tronc a 1 m d'alçària (a partir del coll de l'arrel), excavació de clot de plantació de 150x150x100 cm amb mitjans mecànics, en un pendent inferior al 25 %, reblert del clot amb substitució total de terra de l'excavació per sorra rentada i compost (70%-30%), primer reg i càrrega de les terres sobrants a camió.	553,24 €
			ALZINA SURERA (Quercus Suber)	
	B011-05ME		Aigua	1,04400 €
	B03L-05MX		Sorra de riu rentada de 0.1 a 0.5 mm	127,57500 €
	BR32-21DJ		Compost de classe I, d'origen vegetal, segons NTJ 05C, subministrat a granel	30,24000 €
			Altres conceptes	394,38 €
P- 32	PRA1-DOEG	m2	Hidrosembra de barreja de llavors per a gespa tipus rústica de baix manteniment de lleguminoses amb gramínies, segons NTJ 07N, amb una dosificació de 30 g/m2, aigua, mulch de fibra vegetal a base de palla picada i fibra curta de cel·lulosa (200g/m2), adob organo-mineral d'alliberament lent, bioactivador microbià i estabilitzador sintètic de base acrílica, en una superfície de 500 a 2000 m2	1,35 €
	B011-05ME		Aigua	0,00464 €
	BR30-0XRF		Adob mineral sòlid de fons d'alliberament lent	0,17220 €
	BR31-132Q		Bioactivador microbià	0,10770 €
	BR34-0XRE		Encoixinament protector per a hidrosembres de fibra semicurta	0,23200 €
	BR37-0WNZ		Estabilitzant sintètic de base acrílica	0,42075 €
	BR4U0-21GX		Barreja de llavors per a gespa tipus rústica de baix manteniment de lleguminoses amb gramínies, segons NTJ 07N	0,18690 €
			Altres conceptes	0,23 €
P- 33	PRB1-9GQK	m	Graó d'escala fet amb tauló de fusta de pi roig de 22x12 cm i fins a 3 m de llargària, amb tractament de sals de coure en autoclau per un grau de protecció profunda, fixat amb barres d'acer corrugat, previ perfilat manual del terreny per adaptar-lo al graonat	36,90 €

JUSTIFICACIÓ DE PREUS

MÀ D'OBRA

CODI	UA	DESCRIPCIÓ	PREU
A01-FEP0	h	Ajudant ferrallista	24,58 €
A01-FEPB	h	Ajudant manyà	24,35 €
A01-FEPJ	h	Ajudant jardiner	33,94 €
A0D-0007	h	Manobre	22,07 €
A0E-000A	h	Manobre especialista	23,32 €
A0F-000B	h	Oficial 1a	27,87 €
A0F-000I	h	Oficial 1a ferrallista	27,87 €
A0F-000M	h	Oficial 1a jardiner	38,25 €
A0F-000P	h	Oficial 1a manyà	27,94 €
A0F-000S	h	Oficial 1a d'obra pública	27,87 €
A0F-000T	h	Oficial 1a paleta	27,87 €
A0G-0022	h	Oficial 2a jardiner	35,82 €

JUSTIFICACIÓ DE PREUS

MAQUINÀRIA

CODI	UA	DESCRIPCIÓ	PREU
C131-005D	h	Corró vibratori autopropulsat, de 1.5 a 2.5 t	51,60 €
C131-005G	h	Corró vibratori autopropulsat, de 12 a 14 t	87,52 €
C133-00EW	h	Minicarregadora de combustible sobre pneumàtics de 2 a 5.9 t	54,65 €
C136-00F4	h	Motoanivelladora petita	90,27 €
C138-00KQ	h	Pala carregadora sobre pneumàtics de 15 a 20 t	112,41 €
C139-00LK	h	Pala excavadora giratòria sobre pneumàtics de 15 a 20 t	116,98 €
C13A-00FP	h	Picó vibrant de combustible amb placa de 30x30 cm	6,34 €
C13A-00FQ	h	Safata vibrant combustible amb placa de 60 cm	6,25 €
C13C-00LP	h	Retroexcavadora sobre pneumàtics de 8 a 10 t	61,89 €
C151-002Z	h	Camió cisterna de 8 m ³	64,38 €
C152-0039	h	Camió grua de 5 t	69,37 €
C152-003B	h	Camió grua	65,90 €
C153-003H	h	Camió grua per a treballs generals, neteja i transport d'eines de 3 t de càrrega, 7 m d'abast vertical, 5 d'abast horitzontal i 25 kN·m de moment d'elevació	46,21 €
C154-003M	h	Camió per a transport de 12 t	57,41 €
C154-003N	h	Camió per a transport de 7 t	48,81 €
C15E-0062	h	Dúmpier de gasoil d'11 kW, d'1,5 t de càrrega útil, amb mecanisme hidràulic	32,18 €
C176-00FX	h	Formigonera de 165 l	2,39 €
C17A-00JL	h	Mesclador continu per a morter preparat en sacs	1,62 €
CR70-00BV	h	Hidrosebradora muntada sobre camió, amb dipòsit de 2500 l, amb bomba incorporada de 15 a 20 kW	42,51 €
CRE0-00C0	h	Motoserra	3,96 €

JUSTIFICACIÓ DE PREUS

MATERIALS

CODI	UA	DESCRIPCIÓ	PREU
B011-05ME	m3	Aigua	2,32 €
B03B-05NR	m3	Pedra granítica de més de 150 mm, per a reblert de gabions	19,64 €
B03E-05OE	m3	Terra adequada	7,19 €
B03E-05OF	m3	Terra seleccionada	11,96 €
B03J-0K8V	t	Grava de pedrera, per a drens	24,16 €
B03L-05MX	t	Sorra de riu rentada de 0.1 a 0.5 mm	54,00 €
B03L-05N5	t	Sorra de pedrera de 0 a 3,5 mm	23,43 €
B03L-05N7	t	Sorra de pedrera per a morters	23,93 €
B054-06DH	kg	Calç aèria hidratada CL 90-S, en sacs	0,36 €
B055-067M	t	Ciment portland amb filler calcari CEM II/B-L 32,5 R segons UNE-EN 197-1, en sacs	165,63 €
B069-2A9H	m3	Formigó d'ús no estructural HNE-15/B/20 de resistència a compressió 15 N/mm2, consistència tova i grandària màxima del granulat 20 mm	92,95 €
B069-2A9N	m3	Formigó d'ús no estructural HNE-15/P/10 de resistència a compressió 15 N/mm2, consistència plàstica i grandària màxima del granulat 10 mm	95,27 €
B06F1-I0IL	m3	Formigó en massa HM - 20 / B / 20 / X0 amb una quantitat de ciment de 200 kg/m3 i relació aigua ciment =< 0.6	108,97 €
B07L-1PY6	t	Morter per a ram de paleta, classe M 5 (5 N/mm2), en sacs, de designació (G) segons norma UNE-EN 998-2	62,46 €
B07L-1PYA	t	Morter per a ram de paleta, classe M 5 (5 N/mm2), a granel, de designació (G) segons norma UNE-EN 998-2	50,46 €
B081-06U7	kg	Additiu hidròfug per a morter i formigó	2,00 €
B0AM-078F	kg	Filferro recuit 1,3 mm	2,38 €
B0AM-078K	kg	Filferro acer galvanitzat	3,41 €
B0B7-106P	kg	Acer en barres corrugades B400S de límit elàstic >= 400 N/mm2	1,06 €
B0B8-108D	m2	Malla electrosoldada de barres corrugades d'acer ME 15x15 cm D:6-6 mm 6x2,2 m B500SD UNE-EN 10080	2,86 €
B0D31-07P4	m3	Llata de fusta de pi	398,59 €
B0DF8-OFFB	u	Motlle metàl·lic per a encofrat de caixa d'embornal de 70x30x85 cm, per a 150 usos	1,32 €
B0DZ1-0ZLZ	l	Desencofrant	2,98 €

JUSTIFICACIÓ DE PREUS

MATERIALS

CODI	UA	DESCRIPCIÓ	PREU
B0E2-0EL3	u	Bloc foradat de morter de ciment R-6, llis, de 400x300x200 mm, amb components hidrofugants, de cara vista, gris, categoria I segons norma UNE-EN 771-3	2,49 €
B0F18-0E29	u	Supermaó de 600x250x60 mm, per a revestir, categoria I, LD, segons la norma UNE-EN 771-1	0,64 €
B2RA-28UQ	t	Disposició controlada en dipòsit autoritzat inclòs el cànon sobre la deposició controlada dels residus de la construcció, segons la LLEI 8/2008, de residus de formigó inerts amb una densitat 1,45 t/m ³ , procedents de construcció o demolició, amb codi 17 01 01 segons la Llista Europea de Residus	11,99 €
B353-VSNC	u	Gabió de 2x0,7x0,5 m, d'acer corten, de diàmetre de 3,9 mm, i 100x100 mm de pas de malla	44,71 €
B44Z-0LX3	kg	Acer amb resistència millorada a la corrosió atmosfèrica (corten) S355J0WP segons UNE-EN 10025-5, format per peça simple, en perfils laminats en calent en planxa, tallat a mida	3,33 €
B7B1-0KPF	m ²	Geotèxtil format per feltre de polipropilè no teixit, lligat mecànicament de 140 a 190 g/m ²	1,58 €
B9G3-0HRV	t	Pols de quars color gris	113,96 €
BD50-1KLM	u	Bastiment i reixa de fosa dúctil, abatible i amb tanca, per a embornal, de 755x300x40 mm classe C250 segons norma UNE-EN 124 i 12 dm ² de superfície d'absorció	83,22 €
BD5N-1KD3	m	Tub circular perforat de polietilè d'alta densitat de 125 mm de	2,30 €
BD7D-1OJM	m	Tub de PVC-U de paret estructurada per a sanejament soterrat sense pressió, superfícies interna llisa i externa llisa de tipus A1 (construcció multicapa), diàmetre nominal DN 250, classe de rigidesa anular SN 4 (rigidesa anular >= 4kN/m ²), codi d'àrea d'aplicació U (ús en l'exterior de l'estructura dels edificis), fabricació segons norma UNE-EN 13476-2, de color taronja-marró RAL 8023, per a unió elàstica amb anella elastomèrica d'estanquitat	10,77 €
BD7D-1OJP	m	Tub de PVC-U de paret estructurada per a sanejament soterrat sense pressió, superfícies interna llisa i externa llisa de tipus A1 (construcció multicapa), diàmetre nominal DN 315, classe de rigidesa anular SN 4 (rigidesa anular >= 4kN/m ²), codi d'àrea d'aplicació U (ús en l'exterior de l'estructura dels edificis), fabricació segons norma UNE-EN 13476-2, de color taronja-marró RAL 8023, per a unió elàstica amb anella elastomèrica d'estanquitat	16,58 €

JUSTIFICACIÓ DE PREUS

MATERIALS

CODI	UA	DESCRIPCIÓ	PREU
BD7D-10JQ	m	Tub de PVC-U de paret estructurada per a sanejament soterrat sense pressió, superfícies interna llisa i externa llisa de tipus A1 (construcció multicapa), diàmetre nominal DN 200, classe de rigidesa anular SN 4 (rigidesa anular >= 4kN/m ²), codi d'àrea d'aplicació U (ús en l'exterior de l'estructura dels edificis), fabricació segons norma UNE-EN 13476-2, de color taronja-marró RAL 8023, per a unió elàstica amb anella elastomèrica d'estanquitat	6,47 €
BD7D-10JR	m	Tub de PVC-U de paret estructurada per a sanejament soterrat sense pressió, superfícies interna llisa i externa llisa de tipus A1 (construcció multicapa), diàmetre nominal DN 400, classe de rigidesa anular SN 4 (rigidesa anular >= 4kN/m ²), codi d'àrea d'aplicació U (ús en l'exterior de l'estructura dels edificis), fabricació segons norma UNE-EN 13476-2, de color taronja-marró RAL 8023, per a unió elàstica amb anella elastomèrica d'estanquitat	26,54 €
BDG4-1GS1	m	Peça prefabricada de formigó per a cuneta de 30x12 cm amb canal en V a la cara superior	18,86 €
BDG4-1GS2	m	Peça prefabricada de formigó per a cuneta de 40x10 cm amb canal corba a la cara superior	21,33 €
BDK5-1KH8	u	Bastiment quadrat i tapa quadrat de fosa dúctil per a pericó de serveis, recolzada, pas lliure de 600x600 mm i classe B125 segons norma UNE-EN 124	117,27 €
BR30-0XRF	kg	Adob mineral sòlid de fons d'alliberament lent	5,74 €
BR31-132Q	kg	Bioactivador microbià	7,18 €
BR32-21DJ	m3	Compost de classe I, d'origen vegetal, segons NTJ 05C, subministrat a granel	44,80 €
BR34-0XRE	kg	Encoixinament protector per a hidrosembres de fibra semicurta	1,16 €
BR37-0WNZ	kg	Estabilitzant sintètic de base acrílica	9,35 €
BR4U0-21GX	kg	Barreja de llavors per a gespa tipus rústica de baix manteniment de lleguminoses amb gramínies, segons NTJ 07N	6,23 €
BRB1-28RO	m	Tauló de fusta de pi roig de 22x12 cm i fins a 3 m de llargària, amb tractament de sals de coure en autoclau per un grau de protecció profunda	10,41 €

JUSTIFICACIÓ DE PREUS

ELEMENTS COMPOSTOS

CODI	UA	DESCRIPCIÓ			PREU	
B07F-0LT6	m3	Morter mixt de ciment pòrtland amb filler calcari CEM II/B-L, calç i sorra, amb 200 kg/m3 de ciment, amb una proporció en volum 1:2:10 i 2,5 N/mm2 de resistència a compressió, elaborat a l'obra	Rend.: 1,000		240,67 €	
			Unitats	Preu €	Parcial	Import
Mà d'obra:						
A0E-000A	h	Manobre especialista	1,050 /R x	23,32000 =	24,48600	
				Subtotal...	24,48600	24,48600
Maquinària:						
C176-00FX	h	Formigonera de 165 l	0,725 /R x	2,39000 =	1,73275	
				Subtotal...	1,73275	1,73275
Materials:						
B011-05ME	m3	Aigua	0,200 x	2,32000 =	0,46400	
B03L-05N7	t	Sorra de pedrera per a morters	1,530 x	23,93000 =	36,61290	
B054-06DH	kg	Calç aèria hidratada CL 90-S, en sacs	400,000 x	0,36000 =	144,00000	
B055-067M	t	Ciment pòrtland amb filler calcari CEM II/B-L 32,5 R segons UNE-EN 197-1, en sacs	0,200 x	165,63000 =	33,12600	
				Subtotal...	214,20290	214,20290
				DESPESES AUXILIARS	1,00%	0,24486
				COST DIRECTE		240,66651
				COST EXECUCIÓ MATERIAL		240,66651
B07F-0LT8	m3	Morter de ciment pòrtland amb filler calcari CEM II/B-L i sorra, amb 200 kg/m3 de ciment, amb una proporció en volum 1:8 i 2,5 N/mm2 de resistència a compressió, elaborat a l'obra	Rend.: 1,000		100,45 €	
			Unitats	Preu €	Parcial	Import
Mà d'obra:						
A0E-000A	h	Manobre especialista	1,000 /R x	23,32000 =	23,32000	
				Subtotal...	23,32000	23,32000
Maquinària:						
C176-00FX	h	Formigonera de 165 l	0,700 /R x	2,39000 =	1,67300	
				Subtotal...	1,67300	1,67300
Materials:						
B011-05ME	m3	Aigua	0,200 x	2,32000 =	0,46400	
B03L-05N7	t	Sorra de pedrera per a morters	1,740 x	23,93000 =	41,63820	
B055-067M	t	Ciment pòrtland amb filler calcari CEM II/B-L 32,5 R segons UNE-EN 197-1, en sacs	0,200 x	165,63000 =	33,12600	
				Subtotal...	75,22820	75,22820
				DESPESES AUXILIARS	1,00%	0,23320
				COST DIRECTE		100,45440
				COST EXECUCIÓ MATERIAL		100,45440

JUSTIFICACIÓ DE PREUS

ELEMENTS COMPOSTOS

CODI	UA	DESCRIPCIÓ			PREU	
B07G-0MQI	m3	Morter de ciment amb ciment pòrtland amb filler calcari CEM II/B-L i sorra, amb additiu hidròfug i 250 kg/m3 de ciment, amb una proporció en volum 1:6 i 5 N/mm2 de resistència a compressió, elaborat a l'obra	Rend.: 1,000		124,10 €	
			Unitats	Preu €	Parcial	Import
Mà d'obra:						
A0E-000A	h	Manobre especialista	1,000 /R x	23,32000 =	23,32000	
				Subtotal...	23,32000	23,32000
Maquinària:						
C176-00FX	h	Formigonera de 165 l	0,700 /R x	2,39000 =	1,67300	
				Subtotal...	1,67300	1,67300
Materials:						
B011-05ME	m3	Aigua	0,200 x	2,32000 =	0,46400	
B03L-05N7	t	Sorra de pedrera per a morters	1,630 x	23,93000 =	39,00590	
B055-067M	t	Ciment pòrtland amb filler calcari CEM II/B-L 32,5 R segons UNE-EN 197-1, en sacs	0,250 x	165,63000 =	41,40750	
B081-06U7	kg	Additiu hidròfug per a morter i formigó	9,000 x	2,00000 =	18,00000	
				Subtotal...	98,87740	98,87740
			DESPESES AUXILIARS	1,00%		0,23320
			COST DIRECTE			124,10360
			COST EXECUCIÓ MATERIAL			124,10360
B0B6-107B	kg	Acer en barres corrugades elaborat a l'obra i manipulats a l'obra B400S, de límit elàstic >= 400 N/mm2	Rend.: 1,000		1,40 €	
			Unitats	Preu €	Parcial	Import
Mà d'obra:						
A01-FEPO	h	Ajudant ferrallista	0,005 /R x	24,58000 =	0,12290	
A0F-000I	h	Oficial 1a ferrallista	0,005 /R x	27,87000 =	0,13935	
				Subtotal...	0,26225	0,26225
Materials:						
B0AM-078F	kg	Filferro recuit 1,3 mm	0,0102 x	2,38000 =	0,02428	
B0B7-106P	kg	Acer en barres corrugades B400S de límit elàstic >= 400 N/mm2	1,050 x	1,06000 =	1,11300	
				Subtotal...	1,13728	1,13728
			DESPESES AUXILIARS	1,00%		0,00262
			COST DIRECTE			1,40215
			COST EXECUCIÓ MATERIAL			1,40215

JUSTIFICACIÓ DE PREUS

PARTIDES D'OBRA

NÚM	CODI	UA	DESCRIPCIÓ			PREU
	PD5E-FEM3	m	Cuneta amb peça prefabricada de formigó de 40x10 cm amb canal corba a la cara superior, col·locada amb morter de ciment sobre llit de formigó HNE-15/P/10	Rend.: 1,000		48,53 €
				Unitats	Preu €	Parcial
	Mà d'obra:					Import
	A0D-0007	h	Manobre	0,310 /R x	22,07000 =	6,84170
	A0E-000A	h	Manobre especialista	0,0021 /R x	23,32000 =	0,04897
	A0F-000S	h	Oficial 1a d'obra pública	0,310 /R x	27,87000 =	8,63970
					Subtotal...	15,53037
	Maquinària:					15,53037
	C153-003H	h	Camió grua per a treballs generals, neteja i transport d'eines de 3 t de càrrega, 7 m d'abast vertical, 5 d'abast horitzontal i 25 kN·m de moment d'elevació	0,155 /R x	46,21000 =	7,16255
	C17A-00JL	h	Mesclador continu per a morter preparat en sacs	0,0015 /R x	1,62000 =	0,00243
					Subtotal...	7,16498
	Materials:					7,16498
	B011-05ME	m3	Aigua	0,0004 x	2,32000 =	0,00093
	B069-2A9N	m3	Formigó d'ús no estructural HNE-15/P/10 de resistència a compressió 15 N/mm2, consistència plàstica i grandària màxima del granulat 10 mm	0,042 x	95,27000 =	4,00134
	B07L-1PY6	t	Morter per a ram de paleta, classe M 5 (5 N/mm2), en sacs, de designació (G) segons norma UNE-EN 998-2	0,0043 x	62,46000 =	0,26858
	BDG4-1GS2	m	Peça prefabricada de formigó per a cuneta de 40x10 cm amb canal corba a la cara superior	1,000 x	21,33000 =	21,33000
					Subtotal...	25,60085
					DESPESES AUXILIARS 1,50%	0,23296
					COST DIRECTE	48,52916
					DESPESES INDIRECTES 0,00%	
					COST EXECUCIÓ MATERIAL	48,52916
	PD5I-H989	m	Tub drenant de 0,20 m de diàmetre format per làmina geotèxtil de 150 gr/m2 i graves	Rend.: 1,000		15,22 €
				Unitats	Preu €	Parcial
	Mà d'obra:					Import
	A0D-0007	h	Manobre	0,200 /R x	22,07000 =	4,41400
	A0F-000S	h	Oficial 1a d'obra pública	0,200 /R x	27,87000 =	5,57400
					Subtotal...	9,98800
	Materials:					9,98800
	B03J-0K8V	t	Grava de pedrera, per a drens	0,130 x	24,16000 =	3,14080
	B7B1-0KPF	m2	Geotèxtil format per feltre de polipropilè no teixit, lligat mecànicament de 140 a 190 g/m2	1,260 x	1,58000 =	1,99080
					Subtotal...	5,13160
					DESPESES AUXILIARS 1,00%	0,09988
					COST DIRECTE	15,21948
					DESPESES INDIRECTES 0,00%	
					COST EXECUCIÓ MATERIAL	15,21948

JUSTIFICACIÓ DE PREUS

PARTIDES D'OBRA

NÚM	CODI	UA	DESCRIPCIÓ			PREU
P- 1	P214R-8GX2	m2	Enderroc de paret de bloc foradat de morter de ciment de 30 cm de gruix, amb retroexcavadora mitjana i càrrega mecànica i manual de runes sobre camió	Rend.: 1,000		3,40 €
	Mà d'obra:			Unitats	Preu €	Parcial
	A0D-0007	h	Manobre	0,035 /R x	22,07000 =	0,77245
					Subtotal...	0,77245
	Maquinària:					
	C13C-00LP	h	Retroexcavadora sobre pneumàtics de 8 a 10 t	0,0423 /R x	61,89000 =	2,61795
					Subtotal...	2,61795
					DESPESES AUXILIARS 1,50%	0,01159
					COST DIRECTE	3,40199
					DESPESES INDIRECTES 0,00%	
					COST EXECUCIÓ MATERIAL	3,40199
P- 2	P2217-55SN	m3	Excavació per a rebaix en capa de terra vegetal, realitzada amb pala excavadora, transport fins al lloc d'aplec i formació de piles per a la seva conservació	Rend.: 1,000		8,33 €
	Maquinària:			Unitats	Preu €	Parcial
	C138-00KQ	h	Pala carregadora sobre pneumàtics de 15 a 20 t	0,021 /R x	112,41000 =	2,36061
	C139-00LK	h	Pala excavadora giratòria sobre pneumàtics de 15 a 20 t	0,051 /R x	116,98000 =	5,96598
					Subtotal...	8,32659
					COST DIRECTE	8,32659
					DESPESES INDIRECTES 0,00%	
					COST EXECUCIÓ MATERIAL	8,32659
P- 3	P2217-55T0	m3	Excavació per a rebaix en terreny fluix (SPT <20), realitzada amb pala excavadora i càrrega directa sobre camió	Rend.: 1,000		4,33 €
	Maquinària:			Unitats	Preu €	Parcial
	C139-00LK	h	Pala excavadora giratòria sobre pneumàtics de 15 a 20 t	0,037 /R x	116,98000 =	4,32826
					Subtotal...	4,32826
					COST DIRECTE	4,32826
					DESPESES INDIRECTES 0,00%	
					COST EXECUCIÓ MATERIAL	4,32826

JUSTIFICACIÓ DE PREUS

PARTIDES D'OBRA

NÚM	CODI	UA	DESCRIPCIÓ	PREU	
P- 4	P221D-DZ2P	m3	Excavació de rasa per a pas d'instal·lacions fins a 1 m de fondària, en terreny fluix (SPT 20-50), realitzada amb retroexcavadora i amb les terres deixades a la vora	Rend.: 1,000	
				8,85	€
	Maquinària:			Unitats	Preu €
	C13C-00LP	h	Retroexcavadora sobre pneumàtics de 8 a 10 t	0,143 /R x	61,89000 =
				Parcial	Import
					8,85027
				Subtotal...	8,85027
					8,85027
				COST DIRECTE	8,85027
				DESPESES INDIRECTES 0,00%	
				COST EXECUCIÓ MATERIAL	8,85027
P- 5	P2255-DPGI	m3	Rebliment i piconatge de rasa d'amplària fins a 0,6 m, amb material adequat de la pròpia excavació, en tongades de gruix de fins a 25 cm, utilitzant picó vibrant de combustible, amb compactació del 90% PM	Rend.: 1,000	
				20,95	€
	Mà d'obra:			Unitats	Preu €
	A0E-000A	h	Manobre especialista	0,450 /R x	23,32000 =
				Parcial	Import
					10,49400
				Subtotal...	10,49400
					10,49400
	Maquinària:				
	C13A-00FQ	h	Safata vibrant combustible amb placa de 60 cm	0,450 /R x	6,25000 =
	C13C-00LP	h	Retroexcavadora sobre pneumàtics de 8 a 10 t	0,121 /R x	61,89000 =
				Parcial	Import
					2,81250
					7,48869
				Subtotal...	10,30119
					10,30119
				DESPESES AUXILIARS 1,50%	0,15741
				COST DIRECTE	20,95260
				DESPESES INDIRECTES 0,00%	
				COST EXECUCIÓ MATERIAL	20,95260
P- 6	P2258-10CX7	m3	Terraplenat i piconatge mecànics amb terres adequades, en tongades de fins a 25 cm, amb una compactació del 95% del PM, amb minicarregadora de combustible	Rend.: 1,000	
				4,35	€
	Mà d'obra:			Unitats	Preu €
	A0D-0007	h	Manobre	0,010 /R x	22,07000 =
				Parcial	Import
					0,22070
				Subtotal...	0,22070
					0,22070
	Maquinària:				
	C131-005D	h	Corró vibratori autopropulsat, de 1.5 a 2.5 t	0,045 /R x	51,60000 =
	C133-00EW	h	Minicarregadora de combustible sobre pneumàtics de 2 a 5.9 t	0,033 /R x	54,65000 =
				Parcial	Import
					2,32200
					1,80345
				Subtotal...	4,12545
					4,12545

JUSTIFICACIÓ DE PREUS

PARTIDES D'OBRA

NÚM	CODI	UA	DESCRIPCIÓ			PREU
				DESPESES AUXILIARS	1,50%	0,00331
				COST DIRECTE		4,34946
				DESPESES INDIRECTES	0,00%	
				COST EXECUCIÓ MATERIAL		4,34946
P- 7	P22D1-DGOU	m2	Neteja i esbrossada del terreny realitzada amb pala carregadora i càrrega mecànica sobre camió	Rend.: 1,000		0,67 €
				Unitats	Preu €	Parcial
	Maquinària:					Import
	C138-00KQ	h	Pala carregadora sobre pneumàtics de 15 a 20 t	0,006 /R x	112,41000 =	0,67446
				Subtotal...		0,67446
				COST DIRECTE		0,67446
				DESPESES INDIRECTES	0,00%	
				COST EXECUCIÓ MATERIAL		0,67446
P- 8	P241-FIPF	m3	Transport de terres no contaminades per a reutilitzar dins de l'obra, amb dúmper per a transports de gasoil i temps d'espera per a la càrrega amb mitjans mecànics	Rend.: 1,000		3,22 €
				Unitats	Preu €	Parcial
	Maquinària:					Import
	C15E-0062	h	Dúmper de gasoil d'11 kW, d'1,5 t de càrrega útil, amb mecanisme hidràulic	0,100 /R x	32,18000 =	3,21800
				Subtotal...		3,21800
				COST DIRECTE		3,21800
				DESPESES INDIRECTES	0,00%	
				COST EXECUCIÓ MATERIAL		3,21800
P- 9	P2A0-4ILV	m3	Subministrament de terra seleccionada, procedent d'aportació	Rend.: 1,000		11,96 €
				Unitats	Preu €	Parcial
	Materials:					Import
	B03E-05OF	m3	Terra seleccionada	1,000 x	11,96000 =	11,96000
				Subtotal...		11,96000
				COST DIRECTE		11,96000
				DESPESES INDIRECTES	0,00%	
				COST EXECUCIÓ MATERIAL		11,96000

JUSTIFICACIÓ DE PREUS

PARTIDES D'OBRA

NÚM	CODI	UA	DESCRIPCIÓ	PREU				
P- 10	P2R5-DT1G	m3	Transport de residus a instal·lació autoritzada de gestió de residus, amb camió de 12 t i temps d'espera per a la càrrega a màquina, amb un recorregut de més de 15 i fins a 20 km	Rend.: 1,000				12,29 €
	Maquinària:			Unitats	Preu €	Parcial	Import	
	C154-003M	h	Camió per a transport de 12 t	0,214 /R x	57,41000 =	12,28574		
					Subtotal...	12,28574	12,28574	
					COST DIRECTE		12,28574	
					DESPESES INDIRECTES 0,00%			
					COST EXECUCIÓ MATERIAL		12,28574	
P- 11	P2RA-EU6F	m3	Disposició controlada en dipòsit autoritzat inclòs el cànon sobre la deposició controlada dels residus de la construcció, segons la LLEI 8/2008, de residus de formigó inerts amb una densitat 1,45 t/m3, procedents de construcció o demolició, amb codi 17 01 01 segons la Llista Europea de Residus	Rend.: 1,000				17,39 €
	Materials:			Unitats	Preu €	Parcial	Import	
	B2RA-28UQ	t	Disposició controlada en dipòsit autoritzat inclòs el cànon sobre la deposició controlada dels residus de la construcció, segons la LLEI 8/2008, de residus de formigó inerts amb una densitat 1,45 t/m3, procedents de construcció o demolició, amb codi 17 01 01 segons la Llista Europea de Residus	1,450 x	11,99000 =	17,38550		
					Subtotal...	17,38550	17,38550	
					COST DIRECTE		17,38550	
					DESPESES INDIRECTES 0,00%			
					COST EXECUCIÓ MATERIAL		17,38550	
P- 12	P3J4-VSNN	m3	Estructura de gabions de malla electrosoldada amb gabió de 2x0,7x0,5 m, d'acer corten, de diàmetre de 3,9 mm, i 100x100 mm de pas de malla i reblert amb pedra granítica de més de 150 mm, per a reblert de gabions, col·locada amb mitjans manuals i mecànics, amb la cara exterior acabada concertada	Rend.: 1,000				197,08 €
	Mà d'obra:			Unitats	Preu €	Parcial	Import	
	A0D-0007	h	Manobre	1,800 /R x	22,07000 =	39,72600		
	A0F-000B	h	Oficial 1a	1,800 /R x	27,87000 =	50,16600		
					Subtotal...	89,89200	89,89200	
	Maquinària:							
	C13C-00LP	h	Retroexcavadora sobre pneumàtics de 8 a 10 t	0,600 /R x	61,89000 =	37,13400		
					Subtotal...	37,13400	37,13400	

JUSTIFICACIÓ DE PREUS

PARTIDES D'OBRA

NÚM	CODI	UA	DESCRIPCIÓ				PREU	
Materials:								
	B03B-05NR	m3	Pedra granítica de més de 150 mm, per a reblert de gabions	1,100	x	19,64000 =	21,60400	
	B0AM-078K	kg	Filferro acer galvanitzat	0,700	x	3,41000 =	2,38700	
	B353-VSNC	u	Gabió de 2x0,7x0,5 m, d'acer corten, de diàmetre de 3,9 mm, i 100x100 mm de pas de malla	1,000	x	44,71000 =	44,71000	
Subtotal...							68,70100	68,70100
DESPESES AUXILIARS 1,50%							1,34838	
COST DIRECTE							197,07538	
DESPESES INDIRECTES 0,00%								
COST EXECUCIÓ MATERIAL							197,07538	
P- 13	P6142-56X5	m2	Envà recolzat divisor de 6 cm de gruix, supermaó de 600x250x60 mm, LD, categoria I, segons la norma UNE-EN 771-1, per a revestir, col·locat amb morter ciment 1:8	Rend.: 1,000			18,67 €	
				Unitats		Preu €	Parcial	Import
Mà d'obra:								
	A0D-0007	h	Manobre	0,160	/R x	22,07000 =	3,53120	
	A0F-000T	h	Oficial 1a paleta	0,300	/R x	27,87000 =	8,36100	
Subtotal...							11,89220	11,89220
Materials:								
	B0F18-0E29	u	Supermaó de 600x250x60 mm, per a revestir, categoria I, LD, segons la norma UNE-EN 771-1	9,245	x	0,64000 =	5,91680	
	B07F-0LT8	m3	Morter de ciment pòrtland amb filler calcari CEM II/B-L i sorra, amb 200 kg/m3 de ciment, amb una proporció en volum 1:8 i 2,5 N/mm2 de resistència a compressió, elaborat a l'obra	0,0056	x	100,45440 =	0,56254	
Subtotal...							6,47934	6,47934
DESPESES AUXILIARS 2,50%							0,29731	
COST DIRECTE							18,66884	
DESPESES INDIRECTES 0,00%								
COST EXECUCIÓ MATERIAL							18,66884	
P- 14	P6182-45F2	m2	Paret de tancament d'una cara vista de 30 cm de gruix de bloc foradat de morter ciment, de 400x300x200 mm, llis, gris amb components hidrofugants, categoria I segons la norma UNE-EN 771-3 col·locat amb morter ciment amb additiu hidròfug 1:6 de ciment pòrtland amb filler calcari	Rend.: 1,000			54,40 €	
				Unitats		Preu €	Parcial	Import
Mà d'obra:								
	A0D-0007	h	Manobre	0,270	/R x	22,07000 =	5,95890	
	A0F-000T	h	Oficial 1a paleta	0,540	/R x	27,87000 =	15,04980	
Subtotal...							21,00870	21,00870
Materials:								

JUSTIFICACIÓ DE PREUS

PARTIDES D'OBRA

NÚM	CODI	UA	DESCRIPCIÓ				PREU	
	B0E2-0EL3	u	Bloc foradat de morter de ciment R-6, llis, de 400x300x200 mm, amb components hidrofugants, de cara vista, gris, categoria I segons norma UNE-EN 771-3	12,137	x	2,49000 =	30,22113	
	B07G-0MQI	m3	Morter de ciment amb ciment pòrtland amb filler calcari CEM II/B-L i sorra, amb additiu hidròfug i 250 kg/m3 de ciment, amb una proporció en volum 1:6 i 5 N/mm2 de resistència a compressió, elaborat a l'obra	0,0213	x	124,10360 =	2,64341	
Subtotal...							32,86454	
DESPESES AUXILIARS 2,50%							0,52522	
COST DIRECTE							54,39846	
DESPESES INDIRECTES 0,00%								
COST EXECUCIÓ MATERIAL							54,39846	
P- 15	P868-H9CJ	m2	Passamà amb planxa d'acer corten de 10 mm de gruix, col·locat amb fixacions soldades a gabió i mecanitzat per rebre llistonat de fusta	Rend.: 1,000			531,77 €	
	Mà d'obra:			Unitats		Preu €	Parcial	Import
	A01-FEPB	h	Ajudant manyà	5,000	/R x	24,35000 =	121,75000	
	A0F-000P	h	Oficial 1a manyà	5,000	/R x	27,94000 =	139,70000	
Subtotal...							261,45000	261,45000
	Materials:							
	B44Z-0LX3	kg	Acer amb resistència millorada a la corrosió atmosfèrica (corten) S355J0WP segons UNE-EN 10025-5, format per peça simple, en perfils laminats en calent en planxa, tallat a mida	80,000	x	3,33000 =	266,40000	
Subtotal...							266,40000	266,40000
DESPESES AUXILIARS 1,50%							3,92175	
COST DIRECTE							531,77175	
DESPESES INDIRECTES 0,00%								
COST EXECUCIÓ MATERIAL							531,77175	
P- 16	P93L-B3EI	m2	Solera de 10 cm de gruix de formigó d'ús no estructural HNE-15/B/20 de resistència a compressió 15 N/mm2, consistència tova i grandària màxima del granulat 20 mm, abocat amb transport interior mecànic, amb dúmper de gasoil	Rend.: 1,000			18,49 €	
	Mà d'obra:			Unitats		Preu €	Parcial	Import
	A0D-0007	h	Manobre	0,216	/R x	22,07000 =	4,76712	
	A0E-000A	h	Manobre especialista	0,015	/R x	23,32000 =	0,34980	
	A0F-000T	h	Oficial 1a paleta	0,108	/R x	27,87000 =	3,00996	
Subtotal...							8,12688	8,12688
	Maquinària:							
	C15E-0062	h	Dúmper de gasoil d'11 kW, d'1,5 t de càrrega útil, amb mecanisme hidràulic	0,015	/R x	32,18000 =	0,48270	

JUSTIFICACIÓ DE PREUS

PARTIDES D'OBRA

NÚM	CODI	UA	DESCRIPCIÓ				PREU	
						Subtotal...	0,48270	0,48270
	Materials:							
	B069-2A9H	m3	Formigó d'ús no estructural HNE-15/B/20 de resistència a compressió 15 N/mm2, consistència tova i grandària màxima del granulat 20 mm	0,105	x	92,95000 =	9,75975	
						Subtotal...	9,75975	9,75975
						DESPESES AUXILIARS	1,50%	0,12190
						COST DIRECTE		18,49123
						DESPESES INDIRECTES	0,00%	
						COST EXECUCIÓ MATERIAL		18,49123
P- 17	P9A3-DN5M	m3	Paviment de terra-ciment (sauló sòlid), amb terra adequada d'aportació i un 4 % de ciment pòrtland amb filler calcarí CEM II / B - L 32,5 R, amb estesa i piconatge del material al 100% del PM			Rend.: 1,000		33,91 €
	Mà d'obra:			Unitats		Preu €	Parcial	Import
	A0D-0007	h	Manobre	0,125	/R x	22,07000 =	2,75875	
						Subtotal...	2,75875	2,75875
	Maquinària:							
	C131-005G	h	Corrò vibratori autopropulsat, de 12 a 14 t	0,065	/R x	87,52000 =	5,68880	
	C136-00F4	h	Motoanivelladora petita	0,035	/R x	90,27000 =	3,15945	
	C151-002Z	h	Camió cisterna de 8 m3	0,030	/R x	64,38000 =	1,93140	
						Subtotal...	10,77965	10,77965
	Materials:							
	B011-05ME	m3	Aigua	0,060	x	2,32000 =	0,13920	
	B03E-05OE	m3	Terra adequada	1,150	x	7,19000 =	8,26850	
	B055-067M	t	Ciment pòrtland amb filler calcarí CEM II/B-L 32,5 R segons UNE-EN 197-1, en sacs	0,072	x	165,63000 =	11,92536	
						Subtotal...	20,33306	20,33306
						DESPESES AUXILIARS	1,50%	0,04138
						COST DIRECTE		33,91284
						DESPESES INDIRECTES	0,00%	
						COST EXECUCIÓ MATERIAL		33,91284
P- 18	P9G0-51BK	m2	Lliscat manual de paviments de formigó, afegint 4 kg/m2 de pols de quars gris			Rend.: 1,000		1,87 €
	Mà d'obra:			Unitats		Preu €	Parcial	Import
	A0F-000T	h	Oficial 1a paleta	0,050	/R x	27,87000 =	1,39350	
						Subtotal...	1,39350	1,39350
	Materials:							
	B9G3-0HRV	t	Pols de quars color gris	0,004	x	113,96000 =	0,45584	
						Subtotal...	0,45584	0,45584

JUSTIFICACIÓ DE PREUS

PARTIDES D'OBRA

NÚM	CODI	UA	DESCRIPCIÓ	PREU		
			DESPESES AUXILIARS 1,50%	0,02090		
			COST DIRECTE	1,87024		
			DESPESES INDIRECTES 0,00%			
			COST EXECUCIÓ MATERIAL	1,87024		
P- 19	P9Q0-4Z2P	u	Enlistonat de fusta de pi autoclau classe 4 fixats mecànicament a passamà. 40x40x2000mm (9 unitats per gabió)	Rend.: 1,000 36,39 €		
	Mà d'obra:		Unitats	Preu €	Parcial	Import
	A0D-0007	h	Manobre	0,600 /R x 22,07000 =	13,24200	
	A0F-000T	h	Oficial 1a paleta	0,600 /R x 27,87000 =	16,72200	
				Subtotal...	29,96400	29,96400
	Materials:					
	B0D31-07P4	m3	Llata de fusta de pi	0,015 x 398,59000 =	5,97885	
				Subtotal...	5,97885	5,97885
			DESPESES AUXILIARS 1,50%	0,44946		
			COST DIRECTE	36,39231		
			DESPESES INDIRECTES 0,00%			
			COST EXECUCIÓ MATERIAL	36,39231		
P- 20	P9Z3-DP7Z	m2	Armadura de lloses de formigó AP500 SD amb malla electrosoldada de barres corrugades d'acer ME 15x15 cm D:6-6 mm 6x2,2 m B500SD UNE-EN 10080	Rend.: 1,000 4,65 €		
	Mà d'obra:		Unitats	Preu €	Parcial	Import
	A01-FEPO	h	Ajudant ferrallista	0,022 /R x 24,58000 =	0,54076	
	A0F-000I	h	Oficial 1a ferrallista	0,022 /R x 27,87000 =	0,61314	
				Subtotal...	1,15390	1,15390
	Materials:					
	B0AM-078F	kg	Filferro recuit 1,3 mm	0,0184 x 2,38000 =	0,04379	
	B0B8-108D	m2	Malla electrosoldada de barres corrugades d'acer ME 15x15 cm D:6-6 mm 6x2,2 m B500SD UNE-EN 10080	1,200 x 2,86000 =	3,43200	
				Subtotal...	3,47579	3,47579
			DESPESES AUXILIARS 1,50%	0,01731		
			COST DIRECTE	4,64700		
			DESPESES INDIRECTES 0,00%			
			COST EXECUCIÓ MATERIAL	4,64700		

JUSTIFICACIÓ DE PREUS

PARTIDES D'OBRA

NÚM	CODI	UA	DESCRIPCIÓ	PREU
P- 21	PA_IMP_01	PA	Partida d'imprevistos a justificar i aprovar per part de la Direcció Facultativa (DF). De manera il·lustrativa i no exclusiva: - Possibles extensions de la instal·lació de reg. - Desmuntatge o anul·lació de canalitzacions de serveis que puguin aparèixer durant el moviment de terres. - Possibles arranjaments no previstos en el projecte.	Rend.: 1,000 2.500,00 €
P- 22	PD50-4816	u	Bastiment i reixa de fosa dúctil, abatible i amb tanca, per a embornal, de 755x300x40 mm classe C250 segons norma UNE-EN 124 i 12 dm2 de superfície d'absorció col·locat amb morter	Rend.: 1,000 106,53 €
				Unitats Preu € Parcial Import
	Mà d'obra:			
	A0D-0007	h	Manobre	0,420 /R x 22,07000 = 9,26940
	A0F-000S	h	Oficial 1a d'obra pública	0,420 /R x 27,87000 = 11,70540
				Subtotal... 20,97480 20,97480
	Materials:			
	B07L-1PYA	t	Morter per a ram de paleta, classe M 5 (5 N/mm2), a granel, de designació (G) segons norma UNE-EN 998-2	0,040 x 50,46000 = 2,01840
	BD50-1KLM	u	Bastiment i reixa de fosa dúctil, abatible i amb tanca, per a embornal, de 755x300x40 mm classe C250 segons norma UNE-EN 124 i 12 dm2 de superfície d'absorció	1,000 x 83,22000 = 83,22000
				Subtotal... 85,23840 85,23840
				DESPESES AUXILIARS 1,50% 0,31462
				COST DIRECTE 106,52782
				DESPESES INDIRECTES 0,00%
				COST EXECUCIÓ MATERIAL 106,52782
P- 23	PD55-E3NP	u	Caixa per a embornal de 70x30x85 cm, amb parets de 10 cm de gruix sobre solera de 15 cm de formigó en massa HM - 20 / B / 20 / X0 amb una quantitat de ciment de 200 kg/m3 i relació aigua ciment =< 0.6	Rend.: 1,000 91,36 €
				Unitats Preu € Parcial Import
	Mà d'obra:			
	A0D-0007	h	Manobre	1,100 /R x 22,07000 = 24,27700
	A0F-000S	h	Oficial 1a d'obra pública	1,100 /R x 27,87000 = 30,65700
				Subtotal... 54,93400 54,93400
	Materials:			
	B06F1-I0IL	m3	Formigó en massa HM - 20 / B / 20 / X0 amb una quantitat de ciment de 200 kg/m3 i relació aigua ciment =< 0.6	0,2992 x 108,97000 = 32,60382
	B0DF8-OFFB	u	Motlle metàl·lic per a encofrat de caixa d'embornal de 70x30x85 cm, per a 150 usos	1,007 x 1,32000 = 1,32924
	B0DZ1-OZLZ	l	Desencofrant	0,560 x 2,98000 = 1,66880
				Subtotal... 35,60186 35,60186

JUSTIFICACIÓ DE PREUS

PARTIDES D'OBRA

NÚM	CODI	UA	DESCRIPCIÓ	PREU				
				DESPESES AUXILIARS	1,50%		0,82401	
				COST DIRECTE			91,35987	
				DESPESES INDIRECTES	0,00%			
				COST EXECUCIÓ MATERIAL			91,35987	
P- 24	PD5E-FEM6	m	Cuneta amb peça prefabricada de formigó de 30x12 cm amb canal enV a la cara superior, col·locada amb morter de ciment sobre llit de formigó HNE-15/P/10	Rend.: 1,000				51,66 €
	Mà d'obra:			Unitats	Preu €	Parcial	Import	
	A0D-0007	h	Manobre	0,400 /R x	22,07000 =	8,82800		
	A0E-000A	h	Manobre especialista	0,0019 /R x	23,32000 =	0,04431		
	A0F-000T	h	Oficial 1a paleta	0,400 /R x	27,87000 =	11,14800		
					Subtotal...	20,02031	20,02031	
	Maquinària:							
	C153-003H	h	Camió grua per a treballs generals, neteja i transport d'eines de 3 t de càrrega, 7 m d'abast vertical, 5 d'abast horitzontal i 25 kN-m de moment d'elevació	0,200 /R x	46,21000 =	9,24200		
	C17A-00JL	h	Mesclador continu per a morter preparat en sacs	0,0013 /R x	1,62000 =	0,00211		
					Subtotal...	9,24411	9,24411	
	Materials:							
	B011-05ME	m3	Aigua	0,0004 x	2,32000 =	0,00093		
	B069-2A9N	m3	Formigó d'ús no estructural HNE-15/P/10 de resistència a compressió 15 N/mm2, consistència plàstica i grandària màxima del granulats 10 mm	0,0315 x	95,27000 =	3,00101		
	B07L-1PY6	t	Morter per a ram de paleta, classe M 5 (5 N/mm2), en sacs, de designació (G) segons norma UNE-EN 998-2	0,0038 x	62,46000 =	0,23735		
	BDG4-1GS1	m	Peça prefabricada de formigó per a cuneta de 30x12 cm amb canal en V a la cara superior	1,000 x	18,86000 =	18,86000		
					Subtotal...	22,09929	22,09929	
				DESPESES AUXILIARS	1,50%		0,30030	
				COST DIRECTE			51,66401	
				DESPESES INDIRECTES	0,00%			
				COST EXECUCIÓ MATERIAL			51,66401	
P- 25	PD5L-6QAK	m	Drenatge amb tub circular perforat de polietilè d'alta densitat de 125 mm de diàmetre i reblert amb material filtrant fins a 15 cm per sobre del dren i 10 cm per sota el dren, amb geotèxtil embolcallant la totalitat del material filtrant format per feltre de polipropilè no teixit, lligat mecànicament de 140 a 190 g/m2	Rend.: 1,000				30,79 €
	Mà d'obra:			Unitats	Preu €	Parcial	Import	
	A0D-0007	h	Manobre	0,290 /R x	22,07000 =	6,40030		
	A0F-000S	h	Oficial 1a d'obra pública	0,170 /R x	27,87000 =	4,73790		
					Subtotal...	11,13820	11,13820	

JUSTIFICACIÓ DE PREUS

PARTIDES D'OBRA

NÚM	CODI	UA	DESCRIPCIÓ			PREU
Maquinària:						
	C13A-00FQ	h	Safata vibrant combustible amb placa de 60 cm	0,100	/R x 6,25000 =	0,62500
	C13C-00LP	h	Retroexcavadora sobre pneumàtics de 8 a 10 t	0,059	/R x 61,89000 =	3,65151
						Subtotal...
						4,27651
Materials:						
	B03J-0K8V	t	Grava de pedrera, per a drens	0,447	x 24,16000 =	10,79952
	B7B1-0KPF	m2	Geotèxtil format per feltre de polipropilè no teixit, lligat mecànicament de 140 a 190 g/m2	1,260	x 1,58000 =	1,99080
	BD5N-1KD3	m	Tub circular perforat de polietilè d'alta densitat de 125 mm de	1,050	x 2,30000 =	2,41500
						Subtotal...
						15,20532
						15,20532
DESPESES AUXILIARS 1,50%						0,16707
COST DIRECTE						30,78710
DESPESES INDIRECTES 0,00%						
COST EXECUCIÓ MATERIAL						30,78710
P- 26	PD785-Q133	m	Claveguera amb tub de PVC-U de paret estructurada per a sanejament soterrat sense pressió, superfícies interna llisa i externa llisa de tipus A1 (construcció multicapa), diàmetre nominal DN 200, classe de rigidesa anular SN 4 (rigidesa anular >= 4kN/m2), codi d'àrea d'aplicació U (ús en l'exterior de l'estructura dels edificis), fabricació segons norma UNE-EN 13476-2, de color taronja-marró RAL 8023, per a unió elàstica amb anella elastomèrica d'estanquitat, col·locat sobre llit de sorra de 10 cm de gruix i reblert de sorra fins a 30 cm per sobre del tub, amb picó vibrant de combustible	Rend.: 1,000		34,97 €
Mà d'obra:						
	A0D-0007	h	Manobre	0,160	/R x 22,07000 =	3,53120
	A0E-000A	h	Manobre especialista	0,130	/R x 23,32000 =	3,03160
	A0F-000T	h	Oficial 1a paleta	0,080	/R x 27,87000 =	2,22960
						Subtotal...
						8,79240
Maquinària:						
	C13A-00FP	h	Picó vibrant de combustible amb placa de 30x30 cm	0,130	/R x 6,34000 =	0,82420
	C13C-00LP	h	Retroexcavadora sobre pneumàtics de 8 a 10 t	0,0507	/R x 61,89000 =	3,13782
						Subtotal...
						3,96202
Materials:						
	B03L-05N5	t	Sorra de pedrera de 0 a 3,5 mm	0,6528	x 23,43000 =	15,29510
	BD7D-10JQ	m	Tub de PVC-U de paret estructurada per a sanejament soterrat sense pressió, superfícies interna llisa i externa llisa de tipus A1 (construcció multicapa), diàmetre nominal DN 200, classe de rigidesa anular SN 4 (rigidesa anular >= 4kN/m2), codi d'àrea d'aplicació U (ús en l'exterior de l'estructura dels edificis), fabricació segons norma UNE-EN 13476-2, de color taronja-marró RAL 8023, per a unió elàstica amb anella elastomèrica d'estanquitat	1,050	x 6,47000 =	6,79350
						Subtotal...
						22,08860
						22,08860

JUSTIFICACIÓ DE PREUS

PARTIDES D'OBRA

NÚM	CODI	UA	DESCRIPCIÓ	PREU		
			DESPESES AUXILIARS 1,50%	0,13189		
			COST DIRECTE	34,97491		
			DESPESES INDIRECTES 0,00%			
			COST EXECUCIÓ MATERIAL	34,97491		
P- 27	PD785-Q134	m	Claveguera amb tub de PVC-U de paret estructurada per a sanejament soterrat sense pressió, superfícies interna llisa i externa llisa de tipus A1 (construcció multicapa), diàmetre nominal DN 250, classe de rigidesa anular SN 4 (rigidesa anular >= 4kN/m2), codi d'àrea d'aplicació U (ús en l'exterior de l'estructura dels edificis), fabricació segons norma UNE-EN 13476-2, de color taronja-marró RAL 8023, per a unió elàstica amb anella elastomèrica d'estanquitat, col·locat sobre llit de sorra de 10 cm de gruix i reblert de sorra fins a 30 cm per sobre del tub, amb picó vibrant de combustible	Rend.: 1,000 43,55 €		
			Unitats	Preu €	Parcial	Import
	Mà d'obra:					
	A0D-0007	h	Manobre	0,160 /R x 22,07000 =	3,53120	
	A0E-000A	h	Manobre especialista	0,140 /R x 23,32000 =	3,26480	
	A0F-000T	h	Oficial 1a paleta	0,080 /R x 27,87000 =	2,22960	
				Subtotal...	9,02560	9,02560
	Maquinària:					
	C13A-00FP	h	Picó vibrant de combustible amb placa de 30x30 cm	0,140 /R x 6,34000 =	0,88760	
	C13C-00LP	h	Retroexcavadora sobre pneumàtics de 8 a 10 t	0,0591 /R x 61,89000 =	3,65770	
				Subtotal...	4,54530	4,54530
	Materials:					
	B03L-05N5	t	Sorra de pedrera de 0 a 3,5 mm	0,7911 x 23,43000 =	18,53547	
	BD7D-10JM	m	Tub de PVC-U de paret estructurada per a sanejament soterrat sense pressió, superfícies interna llisa i externa llisa de tipus A1 (construcció multicapa), diàmetre nominal DN 250, classe de rigidesa anular SN 4 (rigidesa anular >= 4kN/m2), codi d'àrea d'aplicació U (ús en l'exterior de l'estructura dels edificis), fabricació segons norma UNE-EN 13476-2, de color taronja-marró RAL 8023, per a unió elàstica amb anella elastomèrica d'estanquitat	1,050 x 10,77000 =	11,30850	
				Subtotal...	29,84397	29,84397
			DESPESES AUXILIARS 1,50%		0,13538	
			COST DIRECTE		43,55025	
			DESPESES INDIRECTES 0,00%			
			COST EXECUCIÓ MATERIAL		43,55025	

JUSTIFICACIÓ DE PREUS

PARTIDES D'OBRA

NÚM	CODI	UA	DESCRIPCIÓ	PREU
P- 28	PD785-Q135	m	Claveguera amb tub de PVC-U de paret estructurada per a sanejament soterrat sense pressió, superfícies interna llisa i externa llisa de tipus A1 (construcció multicapa), diàmetre nominal DN 315, classe de rigidesa anular SN 4 (rigidesa anular >= 4kN/m2), codi d'àrea d'aplicació U (ús en l'exterior de l'estructura dels edificis), fabricació segons norma UNE-EN 13476-2, de color taronja-marró RAL 8023, per a unió elàstica amb anella elastomèrica d'estanquitat, col·locat sobre llit de sorra de 15 cm de gruix i reblert de sorra fins a 30 cm per sobre del tub, amb picó vibrant de combustible	Rend.: 1,000 56,49 €
				Unitats Preu € Parcial Import
	Mà d'obra:			
	A0D-0007	h	Manobre	0,240 /R x 22,07000 = 5,29680
	A0E-000A	h	Manobre especialista	0,170 /R x 23,32000 = 3,96440
	A0F-000T	h	Oficial 1a paleta	0,120 /R x 27,87000 = 3,34440
				Subtotal... 12,60560 12,60560
	Maquinària:			
	C13A-00FP	h	Picó vibrant de combustible amb placa de 30x30 cm	0,170 /R x 6,34000 = 1,07780
	C13C-00LP	h	Retroexcavadora sobre pneumàtics de 8 a 10 t	0,0676 /R x 61,89000 = 4,18376
				Subtotal... 5,26156 5,26156
	Materials:			
	B03L-05N5	t	Sorra de pedrera de 0 a 3,5 mm	0,8972 x 23,43000 = 21,02140
	BD7D-10JP	m	Tub de PVC-U de paret estructurada per a sanejament soterrat sense pressió, superfícies interna llisa i externa llisa de tipus A1 (construcció multicapa), diàmetre nominal DN 315, classe de rigidesa anular SN 4 (rigidesa anular >= 4kN/m2), codi d'àrea d'aplicació U (ús en l'exterior de l'estructura dels edificis), fabricació segons norma UNE-EN 13476-2, de color taronja-marró RAL 8023, per a unió elàstica amb anella elastomèrica d'estanquitat	1,050 x 16,58000 = 17,40900
				Subtotal... 38,43040 38,43040
			DESPESES AUXILIARS	1,50% 0,18908
			COST DIRECTE	56,48664
			DESPESES INDIRECTES	0,00%
			COST EXECUCIÓ MATERIAL	56,48664

P- 29	PD785-Q136	m	Claveguera amb tub de PVC-U de paret estructurada per a sanejament soterrat sense pressió, superfícies interna llisa i externa llisa de tipus A1 (construcció multicapa), diàmetre nominal DN 400, classe de rigidesa anular SN 4 (rigidesa anular >= 4kN/m2), codi d'àrea d'aplicació U (ús en l'exterior de l'estructura dels edificis), fabricació segons norma UNE-EN 13476-2, de color taronja-marró RAL 8023, per a unió elàstica amb anella elastomèrica d'estanquitat, col·locat sobre llit de sorra de 15 cm de gruix i reblert de sorra fins a 30 cm per sobre del tub, amb picó vibrant de combustible	Rend.: 1,000 82,65 €
-------	------------	---	---	---------------------------------------

Mà d'obra:

Unitats Preu € Parcial Import

JUSTIFICACIÓ DE PREUS

PARTIDES D'OBRA

NÚM	CODI	UA	DESCRIPCIÓ			PREU
	A0D-0007	h	Manobre	0,320 /R x	22,07000 =	7,06240
	A0E-000A	h	Manobre especialista	0,200 /R x	23,32000 =	4,66400
	A0F-000T	h	Oficial 1a paleta	0,160 /R x	27,87000 =	4,45920
					Subtotal...	16,18560
						16,18560
	Maquinària:					
	C13A-00FP	h	Picó vibrant de combustible amb placa de 30x30 cm	0,200 /R x	6,34000 =	1,26800
	C13C-00LP	h	Retroexcavadora sobre pneumàtics de 8 a 10 t	0,0845 /R x	61,89000 =	5,22971
					Subtotal...	6,49771
						6,49771
	Materials:					
	B03L-05N5	t	Sorra de pedrera de 0 a 3,5 mm	1,3597 x	23,43000 =	31,85777
	BD7D-1OJR	m	Tub de PVC-U de paret estructurada per a sanejament soterrat sense pressió, superfícies interna llisa i externa llisa de tipus A1 (construcció multicapa), diàmetre nominal DN 400, classe de rigidesa anular SN 4 (rigidesa anular >= 4kN/m2), codi d'àrea d'aplicació U (ús en l'exterior de l'estructura dels edificis), fabricació segons norma UNE-EN 13476-2, de color taronja-marró RAL 8023, per a unió elàstica amb anella elastomèrica d'estanquitat	1,050 x	26,54000 =	27,86700
					Subtotal...	59,72477
						59,72477
					DESPESES AUXILIARS 1,50%	0,24278
					COST DIRECTE	82,65086
					DESPESES INDIRECTES 0,00%	
					COST EXECUCIÓ MATERIAL	82,65086
P- 30	PDK1-DXAA	u	Bastiment quadrat i tapa quadrat de fosa dúctil per a pericó de serveis, recolzada, pas lliure de 600x600 mm i classe B125 segons norma UNE-EN 124, col·locada amb morter per a ram de paleta		Rend.: 1,000	140,49 €
	Mà d'obra:					
	A0D-0007	h	Manobre	0,4515 /R x	22,07000 =	9,96461
	A0F-000S	h	Oficial 1a d'obra pública	0,4515 /R x	27,87000 =	12,58331
					Subtotal...	22,54792
						22,54792
	Materials:					
	B07L-1PY6	t	Morter per a ram de paleta, classe M 5 (5 N/mm2), en sacs, de designació (G) segons norma UNE-EN 998-2	0,0053 x	62,46000 =	0,33104
	BDK5-1KH8	u	Bastiment quadrat i tapa quadrat de fosa dúctil per a pericó de serveis, recolzada, pas lliure de 600x600 mm i classe B125 segons norma UNE-EN 124	1,000 x	117,27000 =	117,27000
					Subtotal...	117,60104
						117,60104
					DESPESES AUXILIARS 1,50%	0,33822
					COST DIRECTE	140,48718
					DESPESES INDIRECTES 0,00%	
					COST EXECUCIÓ MATERIAL	140,48718

JUSTIFICACIÓ DE PREUS

PARTIDES D'OBRA

NÚM	CODI	UA	DESCRIPCIÓ			PREU
P- 31	PR60-8YEF	u	Plantació d'arbre planifoli amb pa de terra o contenidor, de 80 a 100 cm de perímetre de tronc a 1 m d'alçària (a partir del coll de l'arrel), excavació de clot de plantació de 150x150x100 cm amb mitjans mecànics, en un pendent inferior al 25 %, reblert del clot amb substitució total de terra de l'excavació per sorra rentada i compost (70%-30%), primer reg i càrrega de les terres sobrants a camió.	Rend.: 1,000		553,24 €
			ALZINA SURERA (Quercus Suber)	Unitats	Preu €	Parcial
	Mà d'obra:					Import
	A01-FEPJ	h	Ajudant jardiner	0,630 /R x	33,94000 =	21,38220
	A0F-000M	h	Oficial 1a jardiner	1,600 /R x	38,25000 =	61,20000
	A0G-0022	h	Oficial 2a jardiner	3,200 /R x	35,82000 =	114,62400
					Subtotal...	197,20620
						197,20620
	Maquinària:					
	C13C-00LP	h	Retroexcavadora sobre pneumàtics de 8 a 10 t	0,5555 /R x	61,89000 =	34,37990
	C151-002Z	h	Camió cisterna de 8 m3	0,410 /R x	64,38000 =	26,39580
	C152-0039	h	Camió grua de 5 t	1,600 /R x	69,37000 =	110,99200
	C154-003N	h	Camió per a transport de 7 t	0,460 /R x	48,81000 =	22,45260
					Subtotal...	194,22030
						194,22030
	Materials:					
	B011-05ME	m3	Aigua	0,450 x	2,32000 =	1,04400
	B03L-05MX	t	Sorra de riu rentada de 0.1 a 0.5 mm	2,3625 x	54,00000 =	127,57500
	BR32-21DJ	m3	Compost de classe I, d'origen vegetal, segons NTJ 05C, subministrat a granel	0,675 x	44,80000 =	30,24000
					Subtotal...	158,85900
						158,85900
					DESPESES AUXILIARS 1,50%	2,95809
					COST DIRECTE	553,24359
					DESPESES INDIRECTES 0,00%	
					COST EXECUCIÓ MATERIAL	553,24359
P- 32	PRA1-DOEG	m2	Hidrosembra de barreja de llavors per a gespa tipus rústica de baix manteniment de lleguminoses amb gramínies, segons NTJ 07N, amb una dosificació de 30 g/m2, aigua, mulch de fibra vegetal a base de palla picada i fibra curta de cel·lulosa (200g/m2), adob organo-mineral d'alliberament lent, bioactivador microbià i estabilitzador sintètic de base acrílica, en una superfície de 500 a 2000 m2	Rend.: 1,000		1,35 €
				Unitats	Preu €	Parcial
	Mà d'obra:					Import
	A0F-000M	h	Oficial 1a jardiner	0,0024 /R x	38,25000 =	0,09180
					Subtotal...	0,09180
						0,09180
	Maquinària:					
	C152-003B	h	Camió grua	0,0012 /R x	65,90000 =	0,07908

JUSTIFICACIÓ DE PREUS

PARTIDES D'OBRA

NÚM	CODI	UA	DESCRIPCIÓ				PREU
	CR70-00BV	h	Hidrosebradora muntada sobre camió, amb dipòsit de 2500 l, amb bomba incorporada de 15 a 20 kW	0,0012	/R x	42,51000 =	0,05101
						Subtotal...	0,13009
							0,13009
	Materials:						
	B011-05ME	m3	Aigua	0,002	x	2,32000 =	0,00464
	BR30-0XRF	kg	Adob mineral sòlid de fons d'alliberament lent	0,030	x	5,74000 =	0,17220
	BR31-132Q	kg	Bioactivador microbià	0,015	x	7,18000 =	0,10770
	BR34-0XRE	kg	Encoixinament protector per a hidrosembres de fibra semicurta	0,200	x	1,16000 =	0,23200
	BR37-0WNZ	kg	Estabilitzant sintètic de base acrílica	0,045	x	9,35000 =	0,42075
	BR4U0-21GX	kg	Barreja de llavors per a gespa tipus rústica de baix manteniment de lleguminoses amb gramínies, segons NTJ 07N	0,030	x	6,23000 =	0,18690
						Subtotal...	1,12419
						DESPESES AUXILIARS 1,50%	0,00138
						COST DIRECTE	1,34746
						DESPESES INDIRECTES 0,00%	
						COST EXECUCIÓ MATERIAL	1,34746
P- 33	PRB1-9GQK	m	Graó d'escala fet amb tauló de fusta de pi roig de 22x12 cm i fins a 3 m de llargària, amb tractament de sals de coure en autoclau per un grau de protecció profunda, fixat amb barres d'acer corrugat, previ perfilat manual del terreny per adaptar-lo al graonat			Rend.: 1,000	36,90 €
				Unitats		Preu €	Parcial
							Import
	Mà d'obra:						
	A01-FEPJ	h	Ajudant jardiner	0,325	/R x	33,94000 =	11,03050
	A0F-000M	h	Oficial 1a jardiner	0,325	/R x	38,25000 =	12,43125
						Subtotal...	23,46175
							23,46175
	Maquinària:						
	CRE0-00C0	h	Motoserra	0,325	/R x	3,96000 =	1,28700
						Subtotal...	1,28700
							1,28700
	Materials:						
	BRB1-28RO	m	Tauló de fusta de pi roig de 22x12 cm i fins a 3 m de llargària, amb tractament de sals de coure en autoclau per un grau de protecció profunda	1,100	x	10,41000 =	11,45100
	B0B6-107B	kg	Acer en barres corrugades elaborat a l'obra i manipulats a l'obra B400S, de límit elàstic >= 400 N/mm2	0,250	x	1,40215 =	0,35054
						Subtotal...	11,80154
						DESPESES AUXILIARS 1,50%	0,35193
						COST DIRECTE	36,90222
						DESPESES INDIRECTES 0,00%	
						COST EXECUCIÓ MATERIAL	36,90222

PRESSUPOST

Pàg.: 1

OBRA	01	PRESSUPOST				
CAPÍTOL	01	GESTIÓ DE RESIDUS				
NUM.	CODI	UA	DESCRIPCIÓ	PREU	AMIDAMENT	IMPORT
1	P2R5-DT1G	m3	Transport de residus a instal·lació autoritzada de gestió de residus, amb camió de 12 t i temps d'espera per a la càrrega a màquina, amb un recorregut de més de 15 i fins a 20 km (P - 10)	12,29	8,000	98,32
2	P2RA-EU6F	m3	Disposició controlada en dipòsit autoritzat inclòs el cànon sobre la deposició controlada dels residus de la construcció, segons la LLEI 8/2008, de residus de formigó inerts amb una densitat 1,45 t/m3, procedents de construcció o demolició, amb codi 17 01 01 segons la Llista Europea de Residus (P - 11)	17,39	8,000	139,12
TOTAL	CAPÍTOL		01.01			237,44

OBRA	01	PRESSUPOST				
CAPÍTOL	02	MOVIMENT DE TERRES				
NUM.	CODI	UA	DESCRIPCIÓ	PREU	AMIDAMENT	IMPORT
1	P22D1-DGOU	m2	Neteja i esbrossada del terreny realitzada amb pala carregadora i càrrega mecànica sobre camió (P - 7)	0,67	650,000	435,50
2	P2217-55SN	m3	Excavació per a rebaix en capa de terra vegetal, realitzada amb pala excavadora, transport fins al lloc d'aplec i formació de piles per a la seva conservació (P - 2)	8,33	65,000	541,45
3	P2217-55T0	m3	Excavació per a rebaix en terreny fluix (SPT <20), realitzada amb pala excavadora i càrrega directa sobre camió (P - 3)	4,33	88,761	384,34
4	P241-FIPF	m3	Transport de terres no contaminades per a reutilitzar dins de l'obra, amb dúmper per a transports de gasoil i temps d'espera per a la càrrega amb mitjans mecànics (P - 8)	3,22	153,761	495,11
5	P2A0-4ILV	m3	Subministrament de terra seleccionada, procedent d'aportació (P - 9)	11,96	53,000	633,88
6	P2258-10CX7	m3	Terraplenat i piconatge mecànics amb terres adequades, en tongades de fins a 25 cm, amb una compactació del 95% del PM, amb minicarregadora de combustible (P - 6)	4,35	174,773	760,26
7	P221D-DZ2P	m3	Excavació de rasa per a pas d'instal·lacions fins a 1 m de fondària, en terreny fluix (SPT 20-50), realitzada amb retroexcavadora i amb les terres deixades a la vora (P - 4)	8,85	77,160	682,87
8	P2255-DPGI	m3	Rebliment i piconatge de rasa d'amplària fins a 0,6 m, amb material adequat de la pròpia excavació, en tongades de gruix de fins a 25 cm, utilitzant picó vibrant de combustible, amb compactació del 90% PM (P - 5)	20,95	26,400	553,08
TOTAL	CAPÍTOL		01.02			4.486,49

OBRA	01	PRESSUPOST				
CAPÍTOL	03	ENDERROCS				
NUM.	CODI	UA	DESCRIPCIÓ	PREU	AMIDAMENT	IMPORT
1	P214R-8GX2	m2	Enderroc de paret de bloc foradat de morter de ciment de 30 cm de gruix, amb retroexcavadora mitjana i càrrega mecànica i manual de runes sobre camió (P - 1)	3,40	10,400	35,36
TOTAL	CAPÍTOL		01.03			35,36

OBRA	01	PRESSUPOST				
CAPÍTOL	04	CONTENCIÓ I PAVIMENTACIÓ				
NUM.	CODI	UA	DESCRIPCIÓ	PREU	AMIDAMENT	IMPORT

PRESSUPOST

Pàg.: 2

1	P3J4-VSNN	m3	Estructura de gabions de malla electrosoldada amb gabió de 2x0,7x0,5 m, d'acer corten, de diàmetre de 3,9 mm, i 100x100 mm de pas de malla i reblert amb pedra granítica de més de 150 mm, per a reblert de gabions, col·locada amb mitjans manuals i mecànics, amb la cara exterior acabada concertada (P - 12)	197,08	76,000	14.978,08
2	P868-H9CJ	m2	Passamà amb planxa d'acer corten de 10 mm de gruix, col·locat amb fixacions soldades a gabió i mecanitzat per rebre llistonat de fusta (P - 15)	531,77	5,198	2.764,14
3	P9Q0-4Z2P	u	Enllistonat de fusta de pi autoclau classe 4 fixats mecànicament a passamà. 40x40x2000mm (9 unitats per gabió) (P - 19)	36,39	76,000	2.765,64
4	PRB1-9GQK	m	Graó d'escala fet amb tauló de fusta de pi roig de 22x12 cm i fins a 3 m de llargària, amb tractament de sals de coure en autoclau per un grau de protecció profunda, fixat amb barres d'acer corrugat, previ perfilat manual del terreny per adaptar-lo al graonat (P - 33)	36,90	44,400	1.638,36
5	P9A3-DN5M	m3	Paviment de terra-ciment (sauló sòlid), amb terra adequada d'aportació i un 4 % de ciment pòrtland amb filler calcari CEM II / B - L 32,5 R, amb estesa i piconatge del material al 100% del PM (P - 17)	33,91	57,968	1.965,69
TOTAL			CAPÍTOL	01.04		24.111,91

OBRA 01 PRESSUPOST
CAPÍTOL 05 SANEJAMENT I DRENATGES

NUM.	CODI	UA	DESCRIPCIÓ	PREU	AMIDAMENT	IMPORT
1	PD5E-FEM6	m	Cuneta amb peça prefabricada de formigó de 30x12 cm amb canal enV a la cara superior, col·locada amb morter de ciment sobre llit de formigó HNE-15/P/10 (P - 24)	51,66	83,000	4.287,78
2	PD5L-6QAK	m	Drenatge amb tub circular perforat de polietilè d'alta densitat de 125 mm de diàmetre i reblert amb material filtrant fins a 15 cm per sobre del dren i 10 cm per sota el dren, amb geotèxtil embolcallant la totalitat del material filtrant format per feltre de polipropilè no teixit, lligat mecànicament de 140 a 190 g/m2 (P - 25)	30,79	264,000	8.128,56
3	PD785-Q133	m	Claveguera amb tub de PVC-U de paret estructurada per a sanejament soterrat sense pressió, superfícies interna llisa i externa llisa de tipus A1 (construcció multicapa), diàmetre nominal DN 200, classe de rigidesa anular SN 4 (rigidesa anular >= 4kN/m2), codi d'àrea d'aplicació U (ús en l'exterior de l'estructura dels edificis), fabricació segons norma UNE-EN 13476-2, de color taronja-marró RAL 8023, per a unió elàstica amb anella elastomèrica d'estanquitat, col·locat sobre llit de sorra de 10 cm de gruix i reblert de sorra fins a 30 cm per sobre del tub, amb picó vibrant de combustible (P - 26)	34,97	27,200	951,18
4	PD785-Q134	m	Claveguera amb tub de PVC-U de paret estructurada per a sanejament soterrat sense pressió, superfícies interna llisa i externa llisa de tipus A1 (construcció multicapa), diàmetre nominal DN 250, classe de rigidesa anular SN 4 (rigidesa anular >= 4kN/m2), codi d'àrea d'aplicació U (ús en l'exterior de l'estructura dels edificis), fabricació segons norma UNE-EN 13476-2, de color taronja-marró RAL 8023, per a unió elàstica amb anella elastomèrica d'estanquitat, col·locat sobre llit de sorra de 10 cm de gruix i reblert de sorra fins a 30 cm per sobre del tub, amb picó vibrant de combustible (P - 27)	43,55	47,000	2.046,85
5	PD785-Q135	m	Claveguera amb tub de PVC-U de paret estructurada per a sanejament soterrat sense pressió, superfícies interna llisa i externa llisa de tipus A1 (construcció multicapa), diàmetre nominal DN 315, classe de rigidesa anular SN 4 (rigidesa anular >= 4kN/m2), codi d'àrea d'aplicació U (ús en l'exterior de	56,49	20,000	1.129,80

PRESSUPOST

Pàg.: 3

6	PD785-Q136	m	l'estructura dels edificis), fabricació segons norma UNE-EN 13476-2, de color taronja-marró RAL 8023, per a unió elàstica amb anella elastomèrica d'estanquitat, col·locat sobre llit de sorra de 15 cm de gruix i reblert de sorra fins a 30 cm per sobre del tub, amb picó vibrant de combustible (P - 28)	82,65	21,000	1.735,65
7	PD50-4816	u	Claveguera amb tub de PVC-U de paret estructurada per a sanejament soterrat sense pressió, superfícies interna llisa i externa llisa de tipus A1 (construcció multicapa), diàmetre nominal DN 400, classe de rigidesa anular SN 4 (rigidesa anular >= 4kN/m2), codi d'àrea d'aplicació U (ús en l'exterior de l'estructura dels edificis), fabricació segons norma UNE-EN 13476-2, de color taronja-marró RAL 8023, per a unió elàstica amb anella elastomèrica d'estanquitat, col·locat sobre llit de sorra de 15 cm de gruix i reblert de sorra fins a 30 cm per sobre del tub, amb picó vibrant de combustible (P - 29)	106,53	6,000	639,18
8	PD55-E3NP	u	Bastiment i reixa de fosa dúctil, abatible i amb tanca, per a embornal, de 755x300x40 mm classe C250 segons norma UNE-EN 124 i 12 dm2 de superfície d'absorció col·locat amb morter (P - 22)	91,36	6,000	548,16
9	P6182-45F2	m2	Caixa per a embornal de 70x30x85 cm, amb parets de 10 cm de gruix sobre solera de 15 cm de formigó en massa HM - 20 / B / 20 / X0 amb una quantitat de ciment de 200 kg/m3 i relació aigua ciment =< 0.6 (P - 23)	54,40	3,000	163,20
10	P6142-56X5	m2	Paret de tancament d'una cara vista de 30 cm de gruix de bloc foradat de morter ciment, de 400x300x200 mm, llis, gris amb components hidrofugants, categoria I segons la norma UNE-EN 771-3 col·locat amb morter ciment amb additiu hidròfug 1:6 de ciment pòrtland amb filler calcari (P - 14)	18,67	3,000	56,01
11	P93L-B3EI	m2	Envà recolzat divisor de 6 cm de gruix, supermaó de 600x250x60 mm, LD, categoria I, segons la norma UNE-EN 771-1, per a revestir, col·locat amb morter ciment 1:8 (P - 13)	18,49	3,000	55,47
12	P9Z3-DP7Z	m2	Solera de 10 cm de gruix de formigó d'ús no estructural HNE-15/B/20 de resistència a compressió 15 N/mm2, consistència tova i grandària màxima del granulat 20 mm, abocat amb transport interior mecànic, amb dúmper de gasoil (P - 16)	4,65	3,000	13,95
13	P9G0-51BK	m2	Armadura de lloses de formigó AP500 SD amb malla electrosoldada de barres corrugades d'acer ME 15x15 cm D:6-6 mm 6x2,2 m B500SD UNE-EN 10080 (P - 20)	1,87	3,000	5,61
14	PDK1-DXAA	u	Lliscat manual de paviments de formigó, afegint 4 kg/m2 de pols de quars gris (P - 18)	140,49	1,000	140,49
TOTAL			CAPÍTOL	01.05		19.901,89

OBRA 01 PRESSUPOST
CAPÍTOL 06 JARDINERIA

NUM.	CODI	UA	DESCRIPCIÓ	PREU	AMIDAMENT	IMPORT
1	PRA1-DOEG	m2	Hidrosembra de barreja de llavors per a gespa tipus rústica de baix manteniment de lleguminoses amb graminies, segons NTJ 07N, amb una dosificació de 30 g/m2, aigua, mulch de fibra vegetal a base de palla picada i fibra curta de cel·lulosa (200g/m2), adob organo-mineral d'alliberament lent, bioactivador microbià i estabilitzador sintètic de base acrílica, en una superfície de 500 a 2000 m2 (P - 32)	1,35	700,000	945,00
2	PR60-8YEF	u	Plantació d'arbre planifoli amb pa de terra o contenidor, de 80 a	553,24	6,000	3.319,44

PRESSUPOST

			100 cm de perímetre de tronc a 1 m d'alçària (a partir del coll de l'arrel), excavació de clot de plantació de 150x150x100 cm amb mitjans mecànics, en un pendent inferior al 25 %, reblert del clot amb substitució total de terra de l'excavació per sorra rentada i compost (70%-30%), primer reg i càrrega de les terres sobrants a camió.			
			ALZINA SURERA (Quercus Suber) (P - 31)			
TOTAL	CAPÍTOL		01.06			4.264,44

OBRA 01 PRESSUPOST
 CAPÍTOL 07 IMPREVISTOS

NUM.	CODI	UA	DESCRIPCIÓ	PREU	AMIDAMENT	IMPORT
1	PA_IMP_01	PA	Partida d'imprevistos a justificar i aprovar per part de la Direcció Facultativa (DF). De manera il·lustrativa i no exclusiva: - Possibles extensions de la instal·lació de reg. - Desmuntatge o anul·lació de canalitzacions de serveis que puguin aparèixer durant el moviment de terres. - Possibles arranjaments no previstos en el projecte. (P - 21)	2.500,00	1,000	2.500,00
TOTAL	CAPÍTOL		01.07			2.500,00

RESUM DE PRESSUPOST

NVELL 2: CAPÍTOL			Import
Capítol	01.01	GESTIÓ DE RESIDUS	237,44
Capítol	01.02	MOVIMENT DE TERRES	4.486,49
Capítol	01.03	ENDERROCS	35,36
Capítol	01.04	CONTENCIÓ I PAVIMENTACIÓ	24.111,91
Capítol	01.05	SANEJAMENT I DRENATGES	19.901,89
Capítol	01.06	JARDINERIA	4.264,44
Capítol	01.07	IMPREVISTOS	2.500,00
Obra	01	Pressupost	55.537,53
			55.537,53

NVELL 1: OBRA			Import
Obra	01	Pressupost	55.537,53
			55.537,53

PRESSUPOST D'EXECUCIÓ PER CONTRACTE

Pag. 1

PRESSUPOST D'EXECUCIÓ MATERIAL.....	55.537,53
13 % DESPESES GENERALS SOBRE 55.537,53.....	7.219,88
6 % BENEFICI INDUSTRIAL SOBRE 55.537,53.....	3.332,25
	<hr/>
Subtotal	66.089,66
21 % IVA SOBRE 66.089,66.....	13.878,83
	<hr/>
TOTAL PRESSUPOST PER CONTRACTE	€ 79.968,49

Aquest pressupost d'execució per contracte puja a la quantitat de:

(SETANTA-NOU MIL NOU-CENTS SEIXANTA-VUIT EUROS AMB QUARANTA-NOU CÈNTIMS)

IV. PLEC DE CONDICIONS TÈCNIQUES

B - MATERIALS I COMPOSTOS

B0 - MATERIALS BÀSICS

B01 - LÍQUIDS

B011- - AIGUA

0.- ELEMENTS QUE CONTEMPLA EL PLEC

B011-05ME.

1.- DEFINICIÓ I CONDICIONS DELS ELEMENTS

Aigües utilitzades per algun dels usos següents:

- Confecció de formigó
- Confecció de morter
- Confecció de pasta de guix
- Reg de plantacions
- Conglomerats de grava-ciment, terra-ciment, grava-emulsió, etc.
- Humectació de bases o subbases
- Humectació de peces ceràmiques, de ciment, etc.

CARACTERÍSTIQUES GENERALS:

Poden ser utilitzades les aigües potables i les sancionades com a acceptables per la pràctica.

Es poden utilitzar aigües de mar o salines anàlogues per a la confecció o curat de formigons sense armadura. Per a la confecció de formigó armat o pretensat es prohibeix l'ús d'aquestes aigües, tret del cas que es facin estudis especials.

Es podrà utilitzar aigua reciclada provinent del rentat dels camions formigonera a la pròpia central de formigó, sempre que compleixi les especificacions anteriors i la seva densitat sigui $\leq 1,3 \text{ g/cm}^3$ i la densitat total sigui $\leq 1,1 \text{ g/cm}^3$

L'aigua a utilitzar tant en el curat com en la pastada del formigó, no ha de contenir cap substància perjudicial en quantitats que puguin afectar a les propietats del formigó o a la protecció de l'armat.

Si ha d'utilitzar-se per a la confecció o el curat de formigó o de morters i no hi ha antecedents de la seva utilització o aquesta presenta algun dubte s'haurà de verificar que compleix totes aquestes característiques:

- Exponent d'hidrogen pH (UNE 83952): ≥ 5
- Total de substàncies dissoltes (UNE 83957): $\leq 15 \text{ g/l}$ (15.000 ppm)
- Sulfats, expressats en SO_4^- (UNE 83956)
- Ciment tipus SR, SRC: $\leq 5 \text{ g/l}$ (5.000 ppm)
- Altres tipus de ciment: $\leq 1 \text{ g/l}$ (1.000 ppm)
- Ió clor, expressat en Cl^- (UNE 83958)
- Aigua per a formigó pretensat: $\leq 1 \text{ g/l}$ (1.000 ppm)
- Aigua per a formigó armat: $\leq 2 \text{ g/l}$
- Aigua per a formigó en massa amb armadura de fissuració: $\leq 2 \text{ g/l}$
- Hidrats de carboni (UNE 83959) : 0
- Substàncies orgàniques solubles en èter (UNE 83960): $\leq 15 \text{ g/l}$ (15.000 ppm)

Alcalis Na_2O : $\geq 1,5 \text{ g/l}$

Ió clor total aportat per components d'un formigó no pot superar:

- Pretensat: $\leq 0,2\%$ pes de ciment
- Armat: $\leq 0,4\%$ pes de ciment
- En massa amb armadura de fissuració: $\leq 0,4\%$ pes de ciment

2.- CONDICIONS DE SUBMINISTRAMENT I EMMAGATZEMATGE

Subministrament i emmagatzematge: De manera que no s'alterin les seves condicions.

3.- UNITAT I CRITERI D'AMIDAMENT

Unitat d'amidament: la indicada a la descripció de l'element

Criteri d'amidament: quantitat necessària subministrada a l'obra

4.- NORMATIVA DE COMPLIMENT OBLIGATORI

Real Decreto 470/2021, de 29 de junio, por el que se aprueba el Código Estructural.

5.- CONDICIONS DE CONTROL DE RECEPCIÓ

OPERACIONS DE CONTROL:

Abans de l'inici de l'obra i si no es tenen antecedents de l'aigua que es vol utilitzar, o es tenen dubtes, s'ha d'analitzar l'aigua per determinar:

- Exponent d'hidrogen pH (UNE 83952)
- Contingut de substàncies dissoltes (UNE 83957)
- Contingut de sulfats, expressats en SO_4 (UNE 83956)
- Contingut en ió clor Cl^- (UNE 83958)
- Contingut d'hidrats de carboni (UNE 83959)
- Contingut de substàncies orgàniques solubles en èter (UNE 83960)

En cas d'utilitzar aigua potable de la xarxa de subministrament, no serà obligatori realitzar els assajos anteriors.

En altres casos, la DF o el Responsable de la recepció en el cas de centrals de formigó preparat o de prefabricats, s'ha de disposar la realització dels assajos en laboratoris contemplats en l'apartat 78.2.2.1, per tal de comprovar el compliment de les especificacions de l'article 29 del CODI ESTRUCTURAL.

CRITERIS DE PRESA DE MOSTRES:

Els controls s'han de realitzar segons les instruccions de la DF i el CODI ESTRUCTURAL, realitzant-se la presa de mostres segons la UNE 83951.

INTERPRETACIÓ DE RESULTATS I ACTUACIONS EN CAS D'INCOMPLIMENT:

No s'ha d'acceptar l'aigua que no compleixi les especificacions, ni per a l'amasat ni per al curat.

B0 - MATERIALS BÀSICS

B03 - GRANULATS

B03B- - REBUIG DE PEDRERA

0.- ELEMENTS QUE CONTEMPLA EL PLEC

B03B-05NR.

1.- DEFINICIÓ I CONDICIONS DELS ELEMENTS

Mescia de granulats, totalment o parcialment matxucats, provinents de pedrera.

CARACTERÍSTIQUES GENERALS:

Ha d'estar format per elements nets, sòlids, resistents, d'uniformitat raonable, sense pols, argila o d'altres matèries estranyes.

La composició granulomètrica ha de ser l'adequada al seu ús i ha de ser la que es defineixi a la partida d'obra en què intervingui o, si no hi consta, la que estableixi explícitament la DF.

Ha de complir les condicions addicionals que constin a la partida d'obra en què intervingui.

La pedra no s'ha de desfer amb l'exposició a l'aigua o l'intempèrie.

Capacitat d'absorció d'aigua (UNE-EN 1097-6): $\leq 2\%$ en pes

MATERIAL PER A REBLERT DE GABIONS:

Les pedres han de ser de la grandària indicada a la DT i en tot cas de diàmetre superior al pas de malla.

Ha de ser dura, sana, no ha de contenir cap agent de tipus corrosiu.

Ha de ser de forma regular.

Dimensió de les arestes: 10 a 20 cm

Coefficient de desgast "Los Angeles" (UNE-EN 1097-2): $< 50\%$

Densitat: $\geq 2,2 \text{ t/m}^3$

2.- CONDICIONS DE SUBMINISTRAMENT I EMMAGATZEMATGE

De manera que no s'alferin les seves condicions. S'ha de distribuir al llarg de la zona de treball.

3.- UNITAT I CRITERI D'AMIDAMENT

Unitat d'amidament: la indicada a la descripció de l'element

Criteri d'amidament: quantitat necessària subministrada a l'obra

4.- NORMATIVA DE COMPLIMENT OBLIGATORI

MATERIAL PER A REBLERT DE GABIONS:

* UNE 36730:2006 Gaviones y gaviones recubrimiento de enrejado de malla hexagonal de alambre de acero galvanizado o galvanizado y recubierta de PVC.

PER A LA RESTA D'ELEMENTS:

No hi ha normativa de compliment obligatori.

5.- CONDICIONS DE CONTROL DE RECEPCIÓ

CONDICIONS DE MARCATGE I CONTROL DE LA DOCUMENTACIÓ:

Abans de l'inici de les obres, s'haurà de demanar al contractista, un informe de la pedrera, amb les següents dades:

- Classificació geològica.
- Pes específic de la pedra
- Resistència al desgast dels àrids
- Estudi de la morfologia.
- Prova d'absorció en aigua

OPERACIONS DE CONTROL:

- Recepció de l'informe de característiques de la pedrera. Reblert de pedra natural o grava de pedrera
- Cada 500 m³ de material de reblert, es realitzaran els assaigs de:
- Comprovació de la granulometria del material
- Resistència al desgast dels àrids
- Absorció d'aigua

CRITERIS DE PRÈSA DE MOSTRES:

Els controls s'han de realitzar segons les instruccions de la DF i els criteris indicats a les normes de procediment corresponents.

INTERPRETACIÓ DE RESULTATS I ACTUACIONS EN CAS D'INCOMPLIMENT:

La pedra utilitzada en el reblert de gabions ha de complir estrictament les condicions exigides. En cas de dubte, caldrà un anàlisi petrogràfic del material.

B0 - MATERIALS BÀSICS

B03 - GRANULATS

B03E- - TERRA

0.- ELEMENTS QUE CONTEMPLA EL PLEC

B03E-050F, B03E-050E.

1.- DEFINICIÓ I CONDICIONS DELS ELEMENTS

Terres naturals provinents d'excavació i d'aportació.

S'han considerat els tipus següents:

- Terra seleccionada
- Terra adequada
- Terra tolerable
- Terra sense classificar

TERRA SENSE CLASSIFICAR:

La composició granulomètrica i el seu tipus han de ser els adequats al seu ús i els que es defineixen a la partida d'obra on intervingui o, si no hi consta, els que estableixi explícitament la DF.

TERRA SELECCIONADA:

Contingut de matèria orgànica (UNE 103204): $< 0,2\%$

Contingut sals solubles en aigua, inclòs guix (NLT 114): $< 0,2\%$

Mida màxima: $\leq 100 \text{ mm}$

Material que passa pel tamís 0,40 UNE: $< 15\%$

o en cas contrari, ha de complir:

- Material que passa pel tamís 2 UNE: $< 80\%$
- Material que passa pel tamís 0,40 UNE: $< 75\%$
- Material que passa pel tamís 0,080 UNE: $< 25\%$
- Límit líquid (UNE 103-103): $< 30\%$

> Índex de plasticitat (UNE 103-103 i 103-104): < 10

Índex CBR (UNE 103502):

- Coronament de terraplè: ≥ 5
- Nucli o fonament de terraplè: ≥ 3
- En reblert localitzat amb compactació al 95% PN: ≥ 3

TERRA ADEQUADA:

Contingut de matèria orgànica (UNE 103204): $< 1\%$
Contingut sals solubles en aigua, inclòs guix (NLT 114): $< 0,2\%$
Mida màxima : ≤ 100 mm

Material que passa pel tamís 2 UNE: $< 80\%$
Material que passa pel tamís 0,080 UNE: $< 35\%$
Límit líquid (UNE 103103): < 40

Si el Límit líquid es > 30 , ha de complir:

\bar{I} Index de plasticitat (UNE 103-103 i 103-104): > 4

Index CBR (UNE 103502):

- Coronament de terraplè: ≥ 5
- Nucli o fonament de terraplè: ≥ 3
- En reblert localitzat amb compactació al 95% PN: ≥ 10
- En reblert localitzat per a trasdós d'obra de fàbrica: ≥ 20

TERRA TOLERABLE:

Han de complir alguna de les dues condicions granulomètriques següents (UNE 103101):

- Material que passa pel tamís 20 UNE: $> 70\%$
- Material que passa pel tamís 0,08 UNE: $\geq 35\%$
- Contingut de matèria orgànica (UNE 103204): $< 2\%$
- Contingut guix (NLT 115): $< 5\%$
- Contingut sals solubles en aigua, diferents del guix (NLT 114): $< 1\%$
- Límit líquid (UNE 103103): $< 65\%$

Si el límit líquid és > 40 , ha de complir:

Index plasticitat (UNE 103-103 i 103-104): $> 73\%$ (Límit líquid-20)

Assentament en assaig de colapse (NLT 254): $< 1\%$

Mostra preparada segons assaig PN (UNE 103-500) a 0,2 MPa

Inflament lliure (UNE 103-601): $< 3\%$

Mostra preparada segons assaig PN (UNE 103-500)

Index CBR (UNE 103502):

- Nucli o fonament de terraplè ≥ 3

2.- CONDICIONS DE SUBMINISTRAMENT I EMMAGATZEMATGE

Subministrament i emmagatzematge: En camió de trabuc i s'han de distribuir en piles uniformes en tota l'àrea de treball. S'ha de procurar estendre-les al llarg del mateix dia, de manera que no se n'alterin les condicions.

3.- UNITAT I CRITERI D'AMIDAMENT

Unitat d'amidament: la indicada a la descripció de l'element

Criteri d'amidament: quantitat necessària subministrada a l'obra

4.- NORMATIVA DE COMPLIMENT OBLIGATORI

* Orden de 6 de febrero de 1976 por la que se aprueba el Pliego de Prescripciones Técnicas Generales para Obras de Carreteras y Puentes (PG-3).

* Orden FOM/1382/2002 de 16 de mayo, por la que se actualizan determinados artículos del pliego de prescripciones técnicas generales para obras de carreteras y puentes relativos a la construcción de explanaciones, drenajes y cimentaciones (PG-3).

5.- CONDICIONS DE CONTROL DE RECEPCIÓ

OPERACIONS DE CONTROL EN TERRAPLENS

Abans de començar el terraplè, quan hi hagi canvi de procedència del material, o amb la freqüència indicada durant la seva execució, es realitzaran amb una freqüència d'1 cada 5.000 m³ els següents assaigs d'identificació del material:

- Assaig granulomètric (UNE 103101)
- Determinació dels límits d'Atterberg (UNE 103-103 i UNE 103104)
- Matèria orgànica (UNE 103204)
- Assaig Próctor Normal (UNE 103500)
- Assaig CBR (UNE 103502)

OPERACIONS DE CONTROL EN REBLERTS

Abans de començar el reblert, quan hi hagi canvi de procedència del material, o amb la freqüència indicada durant la seva execució, es realitzaran els següents assaigs d'identificació del material cada 2500 m³:

- Assaig granulomètric (UNE 103101)
- Determinació dels límits d'Atterberg (UNE 103103 i UNE 103104)
- Contingut de matèria orgànica (UNE 103204)
- Contingut de sals solubles (inclòs guix) (NLT 114)
- Assaig Próctor Normal (UNE 103500)
- Assaig CBR (UNE 103502)

Cada 750 m³ durant l'execució del reblert, es realitzarà un assaig Próctor Modificat (UNE 103501) com a referència al control de compactació.

CRITERIS DE PRESA DE MOSTRES:

S'han de seguir les instruccions de la DF i els criteris de les normes de procediment indicades en cada assaig.

INTERPRETACIÓ DE RESULTATS I ACTUACIONS EN CAS D'INCOMPLIMENT:

Els resultats dels assaigs d'identificació han de complir estrictament les especificacions indicades, en cas contrari, no s'autoritzarà l'ús del material corresponent en l'execució.

B0 - MATERIALS BÀSICS

B03 - GRANULATS

B03J- - GRAVA DE PEDRERA

0.- ELEMENTS QUE CONTEMPLA EL PLEC

B03J-0K8V.

1.- DEFINICIÓ I CONDICIONS DELS ELEMENTS

Granulats utilitzats per a algun dels usos següents:

- Confecció de formigons
- Confecció de barreges grava-ciment per a paviments

- Material per a drenatges
- Material per a paviments

El seu origen pot ser:

- Granulats naturals, procedents d'un jaciment natural
- Granulats naturals, obtinguts per malfucament de roques naturals
- Granulats procedents d'escòries siderúrgiques refredades per aire

Els granulats naturals poden ser:

- De pedra granítica
- De pedra calcària

CARACTERÍSTIQUES GENERALS:

El contractista ha de sotmetre a l'aprovació de la DF les pedreres o dipòsits d'on s'han d'obtenir els àrids, aportant tots els elements justificatius que cregués convenients o que li fossin requerits pel Director d'Obra, entre d'altres:

- Classificació geològica.
- Estudi de morfologia.
- Aplicacions anteriors.

La DF ha de poder refusar totes aquelles procedències que, al seu criteri, obligarien a un control massa freqüent dels materials que se n'extraguessin.

CARACTERÍSTIQUES GENERALS DELS GRANULATS RECICLATS

Els granulats procedents de reciclatge d'enderrocs no han de contenir en cap cas restes provinents de construccions amb patologies estructurals, com ara ciment aluminós, granulats amb sulfurs, sílice amorfa o corrosió de les armadures.

Els grànuls han de tenir forma arrodonida o polièdrica.

La composició granulomètrica ha de ser l'adequada al seu ús i ha de ser la que es defineix a la partida d'obra en què intervingui o, si no hi consta, la que estableixi explícitament la DF.

Han de ser nets, resistents i de granulometria uniforme.

No han de tenir pols, brutícia, argila, margues o d'altres matèries estranyes.

Diàmetre mínim: 98% retintut tamís 4 (UNE-EN 933-2)

Els àrids reciclats hauran de complir amb les especificacions de l'article 30 del CODI ESTRUCTURAL. A més, els que provinquin de formigons estructurals sans, o de resistència elevada, han de ser adequats per a la fabricació de formigó reciclat estructural, complint una sèrie de requisits:

- Dimensió mínima permesa = 4 mm
- Terrossos d'argila per a un formigó amb menys del 20% d'àrid reciclat: $\leq 0,6\%$
- Terrossos d'argila per a un formigó amb 100% d'àrid reciclat: $\leq 0,25\%$
- Absorció d'aigua per a un formigó amb menys del 20% d'àrid reciclat: $\leq 7\%$
- Absorció d'aigua per a un formigó amb més del 20% d'àrid reciclat: $\leq 5\%$
- Coeficient de Los Angeles: ≤ 40
- Continguts màxims d'impureses:
- Material ceràmic: $\leq 5\%$ del pes
- Partícules lleugeres: $\leq 1\%$ del pes
- Asfalt: $\leq 1\%$ del pes
- Altres: $\leq 1,0\%$ del pes

En els valors de les especificacions no citades, es mantenen els establerts en l'article 30 del CODI ESTRUCTURAL.

GRANULATS PROCEDENTS D'ESCORIES SIDERÚRGIQUES

Contingut de silicats inestables: Nul

Contingut de compostos fèrrics: Nul

GRAVA PER A LA CONFECCIÓ DE FORMIGONS:

Es denomina grava a la barreja de les diferents fraccions de granulat gruixut que s'utilitzen per a la confecció del formigó

Designació: d/D - IL - N

d/D: Fracció granulomètrica, d tamany mínim i D tamany màxim

IL: Presentació, R rodat, T triturat (matxuqueig) i M barreja

N: Naturalesa de l'àrid (C, calcari; S, silici; G, granític; O, ofita; B, basalt; D, dolomític; Q, traquita; I, fonolita; V, varis; A, artificial i R, reciclat

La grandària màxima D d'un granulat gruixut (grava) utilitzat per la confecció de formigó serà menor que les següents dimensions:

- 0,8 de la distància lliure horitzontal entre beines o armadures que formin grup, o entre un parament de la peça i una beina o armadura que formi un angle $>45^\circ$ (amb la direcció de formigonat)
- 1,25 de la distància entre un parament de la peça i una beina o armadura que formi un angle $\leq 45^\circ$ (amb la direcció de formigonat)
- 0,25 de la dimensió mínima de la peça que es formigona amb les excepcions següents:
- Lloses superiors de sostres, amb TMA $< 0,4$ del gruix mínim
- Peçes d'execució molt curosa i elements en els que l'efecte de la paret de l'encofrat sigui reduït (sostres encofrats a una sola cara), amb TMA $< 0,33$ del gruix mínim

Quan el formigó passi entre vàries armadures, l'àrid gruixut serà el mínim valor entre el primer punt i el segon del paràgraf anterior.

Tot el granulat ha de ser d'una mida inferior al doble del límit més petit aplicable a cada cas.

Contingut de matèria orgànica (UNE-EN 1744-1): Color més clar que el patró

Fins que passen pel tamís 0,063 (UNE-EN 933-2):

- Per a graves calcàries i granítiques: $\leq 1,5\%$ en pes
- Granulats, reciclats de formigó o prioritàriament naturals: $< 3\%$
- Per a granulats reciclats mixtos: $< 5\%$

L'índex de llenques per a un granulat gruixut segons UNE-EN 933-3: $\leq 35\%$

Material retintut pel tamís 0,063 (UNE-EN 933-2) i que sura en un líquid de pes específic 20 kN/m³ (UNE-EN 1744-1):

- Granulats naturals $\leq 1\%$ en pes

Compostos de sofre expressats en SO₃ i referits a granulat sec (UNE-EN 1744-1):

- Granulats naturals: $\leq 1\%$ en pes
- Granulats d'escòries siderúrgiques: $\leq 2\%$ en pes
- Granulats reciclats mixtos: $\leq 1\%$ en pes
- Granulats amb sulfurs de ferro oxidables en forma de pirrotina: $\leq 0,1\%$ en pes
- Altres granulats: $\leq 0,4\%$ en pes

Sulfats solubles en àcids, expressats en SO₃ i referits a granulat sec (UNE-EN 1744-1):

- Granulats naturals: $\leq 0,8\%$ en pes
- Granulats d'escòries siderúrgiques: $\leq 1\%$ en pes

Clorurs expressats en Cl⁻ i referits a granulat sec (UNE-EN 1744-1):

- Formigó armat o en massa amb armadura de fissuració: $\leq 0,05\%$ en massa
- Formigó pretensat: $\leq 0,03\%$ en massa

Ió clor total aportat per components d'un formigó no pot superar:

- Pretensat: $\leq 0,2\%$ pes de ciment
- Armat: $\leq 0,4\%$ pes de ciment
- En massa amb armadura de fissuració: $\leq 0,4\%$ pes de ciment

Contingut de pirites o d'altres sulfurs: 0%

Contingut d'ió Cl⁻:

- Granulats reciclats mixtos: $< 0,06\%$

El contingut de matèria orgànica que sura en un líquid de pes específic 2 segons la UNE-EN 1744-1(Apart.) 14.2 serà $\leq 1\%$ per a granulats gruixuts.

Contingut de materials no petris (roba, fusta, paper...):

- Granulats reciclats provinents de formigó o mixtos: $< 0,5\%$
- Altres granulats: Nul

Contingut de restes d'asfalt:

- Granulat reciclat mixt o provinent de formigó: < 0,5%

- Altres granulats: Nul

Reactivitat:

- Alcali-silici o àlcali-silicat (Mètode químic UNE 146-507-1 EX o Mètode accelerat UNE 146-508 EX): Nul-la

- Alcali-carbonat (Mètode químic UNE 146-507-2): Nul-la

Estabilitat (UNE-EN 1367-2):

- Pèrdua de pes amb sulfat magnèsic: <= 18%

Resistència a la fragmentació segons UNE-EN 1097-2 (Assaig de los Ángeles):

- Granulats gruixuts naturals: <= 40

Absorció d'aigua:

- Granulats gruixuts naturals (UNE-EN 1097-6): < 5%

- Granulats reciclats provinents de formigó: < 10%

- Granulats reciclats mixtos: < 18%

- Granulats reciclats prioritàriament naturals: < 5%

Pèrdua de pes amb cinc cicle de sulfat de magnesi segons UNE-EN 1367-2:

- Granulats gruixuts naturals: <= 18%

Els àrids no han de presentar reactivitat potencial amb els àlcals del formigó. Per a comprovar-ho, s'ha de realitzar en primer lloc un anàlisi petrogràfic, per a obtenir el tipus de reactivitat que, en el seu cas, puguin presentar. Si d'aquest estudi es dedueix la possibilitat de reactivitat àlcali-silice o àlcali-silicat, s'ha de realitzar l'assaig descrit a l'UNE 146.508 EX. Si el tipus de reactivitat potencial és àlcali-carbonat, s'ha de realitzar l'assaig descrit a l'UNE 146.507 EX Part 2.

Els àrids no han de ser reactius amb el ciment. No s'utilitzaran àrids procedents de roques toves, friables, poroses, etc., ni els que continguin nòduls de guix, compostos ferrosos, sulfurs oxidables, etc, en quantitats superiors a les contemplades al CODI ESTRUCTURAL.

GRAVA PER A DRENATGES:

El granulat ha de ser procedent d'un jaciment natural, del matxuqueig de roques naturals, o del reciclatge d'enderrocs. No ha de presentar restes d'argila, margues o altres materials estranys.

La mida màxima dels grànuls ha de ser de 76 mm (tamís 80 UNE) i el garbellat ponderal acumulat pel tamís 0,08 UNE ha de ser <= 5%. La composició granulomètrica ha de ser fixada explícitament per la DF segons les característiques del terreny per drenar i del sistema de drenatge.

Plasticitat: No plàstic

Coefficient de desgast (assaig "Los Ángeles" UNE-EN 1097-2): <= 40

Equivalent de sorra (UNE-EN 933-8): > 30

Condicions generals de filtratge:

- F15/d85: < 5

- F15/d15: < 5

- F50/d50: < 5

(F_x = grandària superior de la fracció x% en pes del material filtrant, dx = grandària superior de la proporció x% del terreny a drenar)

A més, el coeficient d'uniformitat del filtre ha de ser:

- F60/F10: <20

Condicions de la granulometria en funció del sistema previst d'evacuació de l'aigua:

- Per a tubs perforats: F85/Diàmetre de l'orifici: > 1

- Per a tubs amb juntes obertes: F85/ Obertura de la junta: > 1,2

- Per a tubs de formigó porós: F85/d15 de l'àrid del tub: > 0,2

- Si es drena per metxinals: F85/ diàmetre del metxinal: > 1

Quan no sigui possible trobar un material granular d'aquestes condicions es faran filtres granulars compostos de diverses capes. La més gruixuda es col·locarà al costat del sistema d'evacuació. Aquesta complirà les condicions de filtre respecte a la següent i així successivament fins arribar al replè o al terreny natural. Es podrà recórrer a l'ús de filtres geotèxtils.

Quan el terreny natural estigui constituït per materials amb graves i boles a efectes del compliment de les condicions anteriors, s'atendrà únicament a la corba granulomètrica de la fracció del mateix inferior a 25 mm.

Si el terreny no és cohesiu i està compost per sorra fina i llims, el material drenant haurà de complir, a més de les condicions generals de filtre, la condició: F15 > 1 mm.

Si el terreny natural és cohesiu, compacte i homogeni, sense restes de sorra o llims, les condicions de filtre 1 i 2 s'han de substituir per: 0,1 mm > F15 > 0,4 mm

En els dreus cecs, el material de la zona permeable central haurà de complir les següents condicions:

- Mida màxima de l'àrid: Entre 20 mm i 80 mm

- Coeficient d'uniformitat: F60/F10 < 4

Si s'utilitza granulats reciclats s'ha de comprovar que l'inflament (assaig CBR (NLT-111)) sigui inferior al 2% (UNE 103502).

2.- CONDICIONS DE SUBMINISTRAMENT I EMMAGATZEMATGE

CONDICIONS GENERALS:

Subministrament i emmagatzematge: De manera que no s'alterin les seves condicions.

Cada remesa de grava s'ha de descarregar en una zona ja preparada de sòl sec

Les graves de tipus diferents s'han d'emmagatzemar per separat

Els àrids s'emmagatzemaran de tal manera que quedin protegits contra la contaminació, i evitant la seva possible segregació, sobretot durant el seu transport. Es recomana emmagatzemar-los sota cobert per evitar els canvis de temperatura del granulat.

3.- UNITAT I CRITERI D'AMIDAMENT

Unitat d'amidament: la indicada a la descripció de l'element

Criteri d'amidament: quantitat necessària subministrada a l'obra

4.- NORMATIVA DE COMPLIMENT OBLIGATORI

GRAVA PER A LA CONFECCIÓ DE FORMIGONS:

Real Decreto 470/2021, de 29 de junio, por el que se aprueba el Código Estructural.

UNE-EN 12620:2003 Áridos para hormigón.

GRAVA PER A PAVIMENTS:

* Orden de 6 de febrero de 1976 por la que se aprueba el Pliego de Prescripciones Técnicas Generales para Obras de Carreteras y Puentes (PG-3).

GRAVA PER A DRENATGES:

Orden FOM/298/2016, de 15 de febrero, por la que se aprueba la norma 5.2-IC drenaje superficial de la Instrucción de Carreteras.

5.- CONDICIONS DE CONTROL DE RECEPCIÓ

CONDICIONS DE MARCATGE I CONTROL DE LA DOCUMENTACIÓ:

L'entrega de granulat a l'obra ha d'anar acompanyada d'un full de subministrament proporcionat pel subministrador, en el que hi han de constar com a mínim les següents dades:

- Identificació del subministrador

- Número del certificat de marcatge CE o indicació d'autoconsum

- Número de sèrie de la fulla de subministrament

- Data del lliurament

- Nom del peticionari

- Designació de l'àrid segons l'article 30.2 del CODI ESTRUCTURAL

- Quantitat de granulat subministrat

- Identificació del lloc de subministrament

El fabricant ha de proporcionar la informació relativa a la granulometria i a les toleràncies de l'àrid subministrat.

El subministrador ha de posar a disposició de la DF en el cas que aquesta ho sol·liciti, la documentació següent, que acredita el marcatge CE, segons el sistema d'avaluació de conformitat aplicable, d'acord amb el que disposa l'apartat 7.2.1 del CTE:

- Productes per a carreteres i altres treballs d'obres públiques i edificació de Funcio: Aplicacions que exigeixen requisits de seguretat molt estrictes*. * Requisits que han de ser definits per lleis, reglaments i normes administratives nacionals de cada estat membre,

- Productes per a edificació, fabricació de productes de formigó prefabricat, carreteres i altres treballs d'obres públiques de Funcio: Aplicacions que exigeixen requisits de seguretat molt estrictes*. * Requisits que han de ser definits per lleis, reglaments i normes administratives nacionals de cada estat membre:
 - Sistema 2+: Declaració de Prestacions
 - Productes per a edificació, fabricació de productes de formigó prefabricat, carreteres i altres treballs d'obres públiques de Funcio: Aplicacions que no exigeixen requisits de seguretat molt estrictes*. * Requisits que han de ser definits per lleis, reglaments i normes administratives nacionals de cada estat membre,
 - Productes per a carreteres i altres treballs d'obres públiques i edificació de Funcio: Aplicacions que no exigeixen requisits de seguretat molt estrictes*. * Requisits que han de ser definits per lleis, reglaments i normes administratives nacionals de cada estat membre:
 - Sistema 4: Declaració de Prestacions
- El símbol de marcatge de conformitat CE s'ha d'estampar d'acord amb la Directiva 93/68CE i ha d'estar visible sobre el producte o sobre etiqueta, embalatge o documentació comercial i ha d'anar acompanyat de la següent informació:
- Número d'identificació de l'organisme de certificació
 - Nom o marca d'identificació i direcció del fabricant
 - Les dues últimes xifres de l'any d'impressió del marcatge
 - Referència a la norma (UNE-EN 12620)
 - Descripció del producte (nom genèric, material, ús previst)
 - Designació del producte
 - Informació de les característiques essencials aplicables
- A la documentació del marcatge haurà d'indicar:
- Nom del laboratori que ha realitzat els assajos
 - Data d'emissió del certificat
 - Garantia de que el tractament estadístic és l'exigit en el marcatge
 - Estudi de fins que justifiqui experimentalment el seu ús, en el cas que hi hagi àrids que no compleixen amb l'article 30.4.1 del CODI ESTRUCTURAL.

OPERACIONS DE CONTROL:

Els àrids han de disposar del marcatge CE, de tal manera que la comprovació de la seva idoneïtat per al seu ús es farà mitjançant un control documental del marcatge per tal de determinar el compliment de les especificacions del projecte i de l'article 30 del CODI ESTRUCTURAL.

En el cas d'àrids d'autoconsum, el Constructor o el Subministrador ha d'aportar un certificat d'assaig, de com a màxim tres mesos d'antiguitat, realitzat en un laboratori de control dels contemplats en l'article 17.2.2.1 del CODI ESTRUCTURAL, que verifiqui el compliment de les especificacions de l'àrid subministrat respecte l'article 30 del CODI ESTRUCTURAL.

La DF ha de poder valorar el nivell de garantia del distintiu, i en cas de no disposar de suficient informació, ha de poder determinar l'execució de comprovacions mitjançant assaigs.

La DF, a més, ha de valorar si realitzar una inspecció a la planta de fabricació, a poder ser, abans del subministra de l'àrid, per comprovar la idoneïtat per a la seva fabricació. En cas necessari, la DF ha de poder realitzar els assaigs següents per a verificar la conformitat de les especificacions:

- Index de llenques (UNE-EN 933-3).
- Terrossos d'argila (UNE 7133)
- Partícules toves (UNE 7134)
- Coeficient de forma (UNE EN 933-4)
- Material retingut pel garbell 0.063 UNE (UNE EN 933-2) i que sura en un líquid de pes específic 2 (UNE EN 1744-1).
- Compostos de sofre (S03)- respecte al granulats sec (UNE-EN 1744-1).
- Contingut en ió clor Cl- (UNE-EN 1744-1)
- Assaig petrogràfic
- Reactivitat potencial amb els àlcals del ciment (UNE 146-507 i UNE 146-508).
- Estabilitat, resistència a l'atac del sulfat magnèsic (UNE-EN 1367-2).
- Absorció d'aigua (UNE-EN 1097-6).
- Resistència al desgast Los Angeles (UNE-EN 1097-2).
- Assaig d'identificació per raigs X.
- Assaig granulomètric (UNE-EN 933-2)

OPERACIONS DE CONTROL EN GRAVA PER A DRENATGES:

Les tasques de control a realitzar són les següents:

- Inspecció visual del material i recepció del certificat de procedència i qualitat corresponent.
- Abans de començar el reblert, quan hagi canvi de procedència del material, o cada 2000 m3 durant la seva execució, es realitzaran els següents assaigs d'identificació del material:
- Assaig granulomètric del material filtrant (UNE EN 933-1)
- Assaig granulomètric del material adjacent (UNE 103101)
- Desgast de "Los Angeles" (UNE EN 1097-2)

S'ha de demanar un certificat de procedència del material, que en el cas d'àrids naturals ha de contenir:

- Classificació geològica
- Estudi de morfologia
- Aplicacions anteriors
- Assaigs d'identificació del material

CRITERIS DE PRESA DE MOSTRES:

Els controls s'han de realitzar segons les instruccions de la DF i el CODI ESTRUCTURAL.

CRITERIS DE PRESA DE MOSTRES EN GRAVA PER A DRENATGES:

S'han de seguir les instruccions de la DF i els criteris de les normes de procediment indicades en cada assaig.

INTERPRETACIÓ DE RESULTATS I ACTUACIONS EN CAS D'INCOMPLIMENT:

No s'acceptarà la grava que no compleixi totes les especificacions indicades al plec. Si la granulometria no s'ajusta a la utilitzada per a l'establiment de les dosificacions aprovades, s'hauran de projectar i aprovar noves fórmules de treball.

INTERPRETACIÓ DE RESULTATS I ACTUACIÓ EN CAS D'INCOMPLIMENT EN GRAVA PER A DRENATGES:

Els resultats dels assaigs d'identificació han de complir estrictament les especificacions indicades, en cas contrari, no s'ha d'autoritzar l'ús del material corresponent en l'execució del reblert.

B0 - MATERIALS BÀSICS

B03 - GRANULATS

B03L- - SORRA

0.- ELEMENTS QUE CONTEMPLA EL PLEC

B03L-05N5,B03L-05N7,B03L-05MX.

1.- DEFINICIÓ I CONDICIONS DELS ELEMENTS

Sorra procedent de roques calcàries, roques granítiques, marbres blancs i durs, o sorra procedent del reciclatge de residus de la construcció i demolició en una planta legalment autoritzada per al tractament d'aquest tipus de residu.

S'han considerat els tipus següents:

- Sorra de marbre blanc
- Sorra per a confecció de formigons, d'origen:
- Sorra per a confecció de formigons, d'origen:
- De pedra calcària
- De pedra granítica
- Sorra per a confecció de morters
- Sorra per a reblert de rases amb canonades
- Sorres procedents de reciclatge de residus de la construcció i demolicions

CARACTERÍSTIQUES GENERALS:

El contractista ha de sotmetre a l'aprovació de la DF les pedreres o dipòsits d'on s'han d'obtenir els àrids, aportant tots els elements justificatius que cregués convenients o que li fossin requerits pel Director d'Obra, entre d'altres:

- Classificació geològica.
- Estudi de morfologia.
- Aplicacions anteriors.

La DF ha de poder refusar totes aquelles procedències que, al seu criteri, obligarien a un control massa freqüent dels materials que se n'extraguessin.

Els grànuls han de tenir forma arrodonida o polièdrica.

La composició granulomètrica ha de ser l'adequada al seu ús, o si no consta, la que estableixi explícitament la DF.

No ha de tenir margues o altres materials estranys.

Contingut de pirites o d'altres sulfurs oxidables: 0%

Contingut de matèria orgànica (UNE-EN 1744-1): Color més clar que el patró

Contingut de terrossos d'argila (UNE 7133): <= 1% en pes

Els àrids no han de ser reactius amb el ciment. No s'utilitzaran àrids procedents de roques toves, friables, poroses, etc., ni els que continguin nòduls de guix, compostos ferrosos, sulfurs oxidables, etc., en quantitats superiors a les contemplades al CODI ESTRUCTURAL. Els àrids reciclats hauran de complir amb les especificacions de l'article 30 del CODI ESTRUCTURAL. A més, els que provinquin de formigons estructurals sans, o de resistència elevada, han de ser adequats per a la fabricació de formigó reciclat estructural, complint una sèrie de requisits:

- Dimensió mínima permesa = 4 mm
- Terrossos d'argila per a un formigó amb menys del 20% d'àrid reciclat: <= 0,6%
- Terrossos d'argila per a un formigó amb 100% d'àrid reciclat: <= 0,25%
- Absorció d'aigua per a un formigó amb menys del 20% d'àrid reciclat: <= 7%
- Absorció d'aigua per a un formigó amb més del 20% d'àrid reciclat: <= 5%
- Coeficient de Los Angeles: <= 40
- Continguts màxims d'impureses:
- Material ceràmic: <= 5% del pes
- Partícules lleugeres: <= 1% del pes
- Asfalt: <= 1% del pes
- Altres: <= 1,0 % del pes

En els valors de les especificacions no citades, es mantenen els establerts en l'article 30 del CODI ESTRUCTURAL.

SORRA DE MARBRE BLANC:

Barreja amb granulats blancs diferents del marbre: 0%

SORRA PER A LA CONFECCIÓ DE FORMIGONS:

Es denomina sorra a la barreja de les diferents fraccions d'àrid fi que s'utilitzen per a la confecció del formigó

Designació: d/D - IL - N

d/D: Fracció granulomètrica, d tamany mínim i D tamany màxim

IL: Presentació, R rodats, T triturats (matxuqueig) i M barreja

N: Naturalesa de l'àrid (C, calcari; S, silici; G, granític; O, ofita; B, basalt; D, dolomític; Q, traquita; I, fonolita; V, varis; A, artificial i R, reciclat

Mida dels granuls (Tamís 4 UNE-EN 933-2): <= 4 mm

Material retingut pel tamís 0,063 (UNE EN 933-2) i que sura en un líquid de pes específic 20 kN/m³ (UNE EN 1744-1): <= 0,5% en pes

Compostos de sofre expressats en SO₃ i referits a granulat sec (UNE-EN 1744-1): <= 1% en pes

Reactivitat potencial amb els àlcalis del ciment (UNE 146507-2)

Sulfats solubles en àcid, expressats en SO₃ i referits al granulat sec (UNE-EN 1744-1): <= 0,8% en pes

Clorurs expressats en Cl- i referits al granulat sec (UNE-EN 1744-1):

- Formigó armat o en massa amb armadures de fissuració: <= 0,05% en pes
- Formigó pretensat: <= 0,03% en pes

lò clor total aportat per components d'un formigó no pot superar:

- Pretensat: <= 0,2% pes de ciment
- Armat: <= 0,4% pes de ciment
- En massa amb armadura de fissuració: <= 0,4% pes de ciment

Estabilitat (UNE-EN 1367-2):

- Pèrdua de pes amb sulfat sòdic: <= 10%
- Pèrdua de pes amb sulfat magnèsic: <= 15%

Pèrdua de pes amb sulfat magnèsic (UNE-EN 1367-2) quan el formigó estigui sotmès a una classe d'exposició XF, i l'àrid fi tingui una absorció d'aigua >1%: <= 15%

Coeficient de friabilitat (UNE 83115)

- Per formigons d'alta resistència: < 40
- Formigons en massa o armats amb Fck<=30 N/mm²: < 50

Els àrids no han de presentar reactivitat potencial amb els àlcalis del formigó. Per a comprovar-ho, s'ha de realitzar en primer lloc un anàlisi petrogràfic, per a obtenir el tipus de reactivitat que, en el seu cas, puguin presentar. Si d'aquest estudi es dedueix la possibilitat de reactivitat àlcali sílice o àlcali silicat, s'ha de realitzar l'assaig descrit a l'UNE 146.508 EX. Si el tipus de reactivitat potencial és àlcali carbonat, s'ha de realitzar l'assaig descrit a l'UNE 146.507 EX Part 2.

La corba granulomètrica de l'àrid fi, ha d'estar compresa dins del fus següent:

Límits	Material retingut acumulat, en % en pes, en els tamisos						
	4 mm	2 mm	1 mm	0,5 mm	0,25 mm	0,125 mm	0,063 mm
Superiori	0	4	16	40	70	77	(1)
Inferiori	15	38	60	82	94	100	100

(1) Aquest valor varia en funció del tipus i origen de l'àrid.

SORRA DE PEDRA GRANÍTICA PER A LA CONFECCIÓ DE FORMIGONS:

Contingut màxim de fins que passen pel tamís 0,063 mm (UNE-EN 933-1):

- Granulat gruixut:
- Qualsevol tipus: <= 1,5% en pes
- Granulat fi:
- Granulat arrodonit: <= 6% en pes

- Granulat de matxuqueig no calcari per a obres sotmeses a exposició XS, XD, XA, XF o XM: $\leq 6\%$ en pes
- Granulat de matxuqueig no calcari per a obres sotmeses a exposició X0 o XC i no sotmeses a cap classe d'exposició XA, XF o XM: $\leq 10\%$ en pes

Equivalent de sorra (EAV)(UNE-EN 933-8):

- Per a obres en ambients X0, XC: ≥ 70
- Resta de casos: ≥ 75

Absorció d'aigua (UNE-EN 1097-6): $\leq 5\%$

SORRA DE PEDRA CALCÀRIA PER A LA CONFECIÓ DE FORMIGONS:

Confinat màxim de fins que passen pel tamis 0,063 mm (UNE-EN 933-1):

- Granulat gruixut:
- Qualsevol tipus: $\leq 1,5\%$ en pes
- Granulat fi:
- Granulat arrodonit: $\leq 6\%$ en pes
- Granulat de matxuqueig calcari per a obres sotmeses a exposició XS, XD, XA, XF o XM: $\leq 10\%$ en pes
- Granulat de matxuqueig calcari per a obres sotmeses a exposició X0 o XC i no sotmesa a cap classe d'exposició XA, XF o XM: $\leq 16\%$ en pes.

Valor blau de metilè(UNE 83130):

- Per a obres sotmeses a exposició X0 o XC: $\leq 0,6\%$ en pes
- Resta de casos: $\leq 0,3\%$ en pes

SORRA PER A LA CONFECIÓ DE MORTERS:

La composició granulomètrica ha de quedar dintre dels límits següents:

Tamis UNE 7-050 mm	Percentatge en pes que passa pel tamis	Condicions
5,00	A	A = 100
2,50	B	60 \leq B \leq 100
1,25	C	30 \leq C \leq 100
0,63	D	15 \leq D \leq 70
0,32	E	5 \leq E \leq 50
0,16	F	0 \leq F \leq 30
0,08	G	0 \leq G \leq 15
Altres condi- cions		C - D \leq 50 D - E \leq 50 C - E \leq 70

Mida dels grànuls: $\leq 1/3$ del gruix del junt

Contingut de matèries perjudicials: $\leq 2\%$

GRANULATS PROCEDENTS DE RECICLATGE DE RESIDUS DE LA CONSTRUCCIÓ I DEMOLICIONS:

El material ha de procedir d'una planta autoritzada legalment per al tractament de residus de la construcció.

El material no ha de ser susceptible de cap mena de meteorització o d'alteració física o química sota les condicions més desfavorables que presumiblement es puguin donar al lloc d'utilització.

No han de donar lloc, amb l'aigua, a dissolucions que puguin causar danys a estructures, capes de fermes, o contaminar el sòl o corrents d'aigua.

S'ha considerat que l'ús serà el reblert de rases amb canonades.

Per a qualsevol utilització diferent d'aquesta, es requereix l'acceptació expressa de la direcció facultativa i la justificació mitjançant els assaigs que pertorquin que es compleixin les condicions requerides per a l'ús al que es pretén destinar.

2.- CONDICIONS DE SUBMINISTRAMENT I EMMAGATZEMATGE

Subministrament i emmagatzematge: De manera que no s'alterin les seves condicions.

Cada remesa de sorra s'ha de descarregar en una zona ja preparada de sòl sec.

Les sorres de tipus diferents s'han d'emmagatzemar per separat.

Els àrids s'han d'emmagatzemar de tal manera que quedin protegits contra la contaminació, i evitant la seva possible segregació, sobretot durant el seu transport. Es recomana emmagatzemar-los sota cobert per evitar els canvis de temperatura del granulat, i en un terreny sec i net destinat a l'apilament dels àrids. Les sorres d'altres tipus s'han d'emmagatzemar per separat.

3.- UNITAT I CRITERI D'AMIDAMENT

Unitat d'amidament: la indicada a la descripció de l'element

Criteri d'amidament: quantitat necessària subministrada a l'obra

4.- NORMATIVA DE COMPLIMENT OBLIGATORI

SORRA PER A LA CONFECIÓ DE FORMIGONS:

Real Decreto 470/2021, de 29 de junio, por el que se aprueba el Código Estructural.

SORRA PER A LA CONFECIÓ DE MORTERS:

Real Decreto 470/2021, de 29 de junio, por el que se aprueba el Código Estructural.

UNE-EN 12620:2003 Áridos para hormigón.

Documento Básico de Seguridad estructural Fábrica DB-SE-F, parte II del CTE, aprobado por el Real Decreto 314/2006.

SORRES PER A ALTRES USOS:

No hi ha normativa de compliment obligatori.

5.- CONDICIONS DE CONTROL DE RECEPCIÓ

CONDICIONS DE MARCATGE I CONTROL DE LA DOCUMENTACIÓ:

L'entrega de granulat a l'obra ha d'anar acompanyada d'un full de subministrament proporcionat pel subministrador, en el que hi han de constar com a mínim les següents dades:

- Identificació del subministrador
- Número del certificat de marcatge CE o indicació d'autoconsum
- Número de sèrie de la fulla de subministrament
- Nom de la cantera
- Data del lliurament
- Nom del peticionari
- Designació de l'àrid segons l'article 30.2 del CODI ESTRUCTURAL
- Quantitat de granulat subministrat
- Identificació del lloc de subministrament

El fabricant ha de proporcionar la informació relativa a la granulometria i a les toleràncies de l'àrid subministrat.

El subministrador ha de posar a disposició de la DF en el cas que aquesta ho sol·liciti, la documentació següent, que acredita el marcatge CE, segons el sistema d'avaluació de conformitat aplicable, d'acord amb el que disposa l'apartat 7.2.1 del CTE:

- Productes per a carreteres i altres treballs d'obres públiques i edificació de Funcio: Aplicacions que exigeixen requisits de seguretat molt estrictes*. * Requisits que han de ser definits per lleis, reglaments i normes administratives nacionals de cada estat membre,
- Productes per a edificació, fabricació de productes de formigó prefabricat, carreteres i altres treballs d'obres públiques de Funcio: Aplicacions que exigeixen requisits de seguretat molt estrictes*. * Requisits que han de ser definits per lleis, reglaments i normes administratives nacionals de cada estat membre;
- Sistema 2+: Declaració de Prestacions
- Productes per a edificació, fabricació de productes de formigó prefabricat, carreteres i altres treballs d'obres públiques de Funcio: Aplicacions que no exigeixen requisits de seguretat molt estrictes*. * Requisits que han de ser definits per lleis, reglaments i normes administratives nacionals de cada estat membre,

- Productes per a carreteres i altres treballs d'obres públiques i edificació de Funcio: Aplicacions que no exigeixen requisits de seguretat molt estrictes*. * Requisits que han de ser definits per lleis, reglaments i normes administratives nacionals de cada estat membre:

- Sistema 4: Declaració de Prestacions

El símbol de marcatge de conformitat CE s'ha d'estampar d'acord amb la Directiva 93/68CE i ha d'estar visible sobre el producte o sobre etiqueta, embalatge o documentació comercial i ha d'anar acompanyat de la següent informació:

- Número d'identificació de l'organisme de certificació
- Nom o marca d'identificació i direcció del fabricant
- Les dues últimes xifres de l'any d'impressió del marcatge
- Referència a la norma (UNE-EN 12620)
- Descripció del producte (nom genèric, material, ús previst)
- Designació del producte
- Informació de les característiques essencials aplicables

A la documentació del marcatge haurà d'indicar:

- Nom del laboratori que ha realitzat els assajos
- Data d'emissió del certificat
- Garantia de que el tractament estadístic és l'exigut en el marcatge
- Estudi de fins que justifiqui experimentalment el seu ús, en el cas que hi hagi àrids que no compleixen amb l'article 30.4.1 del CODI ESTRUCTURAL.

L'àrid reciclat ha d'incloure en la seva documentació:

- Naturalesa del material
- Planta productora de l'àrid i empresa transportista de la runa
- Presència d'impureses
- Detalls de la seva procedència
- Altre informació que resulti rellevant

OPERACIONS DE CONTROL:

Els àrids han de disposar del marcatge CE, de tal manera que la comprovació de la seva idoneïtat per al seu ús es farà mitjançant un control documental del marcatge per tal de determinar el compliment de les especificacions del projecte i de l'article 30 del CODI ESTRUCTURAL.

En el cas d'àrids d'autoconsum, el Constructor o el Subministrador ha d'aportar un certificat d'assaig, de com a màxim tres mesos d'antiguitat, realitzat en un laboratori de control dels contemplats en l'article 17.2.2.1 del CODI ESTRUCTURAL, que verifiqui el compliment de les especificacions de l'àrid subministrat respecte l'article 30 del CODI ESTRUCTURAL.

La DF ha de poder valorar el nivell de garantia del distintiu, i en cas de no disposar de suficient informació, ha de poder determinar l'execució de comprovacions mitjançant assaigs.

La DF, a més, ha de valorar si realitzar una inspecció a la planta de fabricació, a poder ser, abans del subministra de l'àrid, per comprovar la idoneïtat per a la seva fabricació. En cas necessari, la DF ha de poder realitzar els assaigs següents per a verificar la conformitat de les especificacions:

- Matèria orgànica (UNE-EN 1744-1).
- Terrossos d'argila (UNE 7133).
- Material retingut pel garbell 0.063 UNE (UNE EN 933-2) i que sura en un líquid de pes específic 2 (UNE EN 1744-1).
- Compostos de sofre (S03)- respecte al granulat sec (UNE-EN 1744-1).
- Sulfats solubles en àcid (UNE-EN 1744-1).
- Contingut d'Ió CL- (UNE-EN 1744-1).
- Assaig petrogràfic
- Reactivitat potencial amb els àlcals del ciment (UNE 146-507 i UNE 146-508).
- Equivalent de sorra (UNE-EN 933-8).
- Absorció d'aigua (UNE-EN 1097-6).
- Assaig d'identificació per raigs X.
- Pèrdua de pes amb sulfat magnèsic (UNE-EN 1367-2)
- Assaig granulomètric (UNE-EN 933-2)
- Coeficient de friabilitat (UNE 83115)

Un cop s'hagi realitzat l'apilament, s'ha de realitzar una inspecció visual, i si es considera necessari, s'han de prendre mostres per realitzar els assaigs corresponents.

S'ha de poder acceptar la sorra que no compleixi amb els requisits sempre i quan mitjançant rentat, cribatge o mescla, assoleixi les condicions exigides.

CRITERIS DE PRESA DE MOSTRES:

Els controls s'han de realitzar segons les instruccions de la DF i el CODI ESTRUCTURAL.

INTERPRETACIÓ DE RESULTATS I ACTUACIONS EN CAS D'INCOMPLIMENT:

No s'ha d'acceptar la sorra que no compleixi totes les especificacions indicades al plec de condicions. Si la granulometria no s'ajusta a la utilitzada per a l'establiment de les dosificacions aprovades, s'hauran de projectar i aprovar noves fórmules de treball.

No s'han d'utilitzar àrids fins els quals l'equivalent de sorra sigui inferior a:

- 70, en obres sotmeses a les classes X0 o XC
- 75, en la resta de casos

En cas que les sorres procedents del matxuqueig de roques calcàries o de roques dolomítiques que no compleixin l'especificació de l'equivalent de sorra, s'han de poder acceptar si l'assaig del blau de metilè (UNE-EN 933-9) compleix el següent:

- Per a obres amb classe general d'exposició classe X0 o XC: $\leq 0,6\%$ en pes
- Resta de casos: $\leq 0,3\%$ en pes

Si el valor del blau de metilè fos superior als valors anteriors, i es presentin dubtes de la presència d'argila en els fins, s'ha de poder realitzar un assaig de rajos X per a la seva detecció i identificació: s'ha de poder utilitzar l'àrid si les argiles són del tipus caolinita o illita, i si les propietats del formigó amb aquest àrid són les mateixes que les d'un que tingui els mateixos components però sense els fins. S'han de poder utilitzar sorres rodades, o procedents de roques matxucades, o escòries siderúrgiques adequades, en la fabricació de formigó d'ús no estructural.

B0 - MATERIALS BÀSICS

B05 - AGLOMERANTS I CONGLOMERANTS

B054- - CALÇ

1.- DEFINICIÓ I CONDICIONS DELS ELEMENTS

Conglomerant obtingut per calcinació de materials calcaris, format principalment per òxids o hidròxids de calci amb o sense òxids o hidròxids de magnesi i quantitats menors d'òxids de silici, ferro i alumini.

S'han considerat els tipus següents:

- Calç aèria càlcica (CL):
- Hidratada en pols: CL 90-S
- Hidratada en pasta: CL 90-S PL

- Calç hidràulica natural (NHL):
- Calç hidràulica natural 2: NHL 2
- Calç hidràulica natural 3,5: NHL 3,5
- Calç hidràulica natural 5: NHL 5

CALÇ AÈRIA HIDRATADA CL 90:

Si conté additiu, aquests no han d'afectar a les propietats dels morters.

Les característiques següents han de complir amb els valors declarats pel fabricant, assajats segons la norma corresponent, dins del límit de tolerància indicat, en el seu cas.

- Contingut de CaO + MgO, segons UNE-EN 459-2: ≥ 90
- Contingut de MgO, segons UNE-EN 459-2: ≤ 5
- Contingut de SO₃, segons UNE-EN 459-2: ≤ 2
- Contingut de CO₂, segons UNE-EN 459-2: ≤ 4
- Contingut de calç útil, segons UNE-EN 459-2: ≥ 80
- Estabilitat de volum, segons UNE-EN 459-2:

- Calç en pasta: compleix l'assaig
- Calç en pols:

- Mètode de referència: ≤ 2 mm
- Mètode alternatiu: ≤ 20 mm

Mida de partícula de la calç en pols, segons UNE-EN 459-2:

- Material retintut al tamís 0,09 mm: $\leq 7\%$
- Material retintut al tamís 0,2 mm: $\leq 2\%$

Penetració de la calç en pols, segons UNE-EN 459-2: > 10 i < 50 mm

CALÇ AÈRIA HIDRATADA EN PASTA:

Estarà amarada i barrejada amb aigua, en la quantitat adient per a obtenir una pasta de consistència adequada a l'ús destinat.

No tindrà grumolls ni principis d'aglomeració.

CALÇ HIDRAULICA NATURAL:

Les característiques següents han de complir amb els valors declarats pel fabricant, assajats segons la norma corresponent, dins del límit de tolerància indicat, en el seu cas.

Resistència a compressió, segons UNE-EN 459-2:

- Calç del tipus NHL 2: ≥ 2 a ≤ 7 Mpa, als 28 dies
- Calç del tipus NHL 3,5: $\geq 3,5$ a ≤ 10 Mpa, als 28 dies
- Calç del tipus NHL 5:

- Als 7 dies: ≥ 2 MPa
- Als 28 dies: ≥ 5 a ≤ 15 MPa

Temps d'adormiment, segons UNE-EN 459-2:

- Inicial: > 1 h
- Final:
- Calç del tipus NHL 2: ≤ 40 h
- Calç del tipus NHL 3,5: ≤ 30 h
- Calç del tipus NHL 5: ≤ 15 h

Contingut en aire segons UNE-EN 459-2: $\leq 5\%$

Contingut de SO₃, segons UNE-EN 459-2: ≤ 2

Contingut de calç útil, segons UNE-EN 459-2:

- Calç del tipus NHL 2: ≥ 35
- Calç del tipus NHL 3,5: ≥ 25
- Calç del tipus NHL 5: ≥ 15

Estabilitat de volum, segons UNE-EN 459-2:

- Mètode de referència: ≤ 2 mm
- Mètode alternatiu: ≤ 20 mm

Mida de partícula, segons UNE-EN 459-2:

- Material retintut al tamís 0,09 mm: $\leq 15\%$
- Material retintut al tamís 0,2 mm: $\leq 2\%$

Penetració, segons UNE-EN 459-2: > 10 i < 50 mm

CALÇ PER A ESTABILITZACIÓ DE TERRES EN CARRETERES:

S'utilitzaran calços aèries vives del tipus CL 90-Q i calços aèries hidratades del tipus CL 90-S.

Tindran un aspecte homogeni i no un estat grumollós o aglomerat.

Compliran les especificacions de la taula 200.1 de l'article 200 del PG3, determinades segons la norma UNE-EN 459-2.

Contingut d'aigua lliure de les calços hidratades, segons UNE-EN 459-2: $< 2\%$ en pes.

2.- CONDICIONS DE SUBMINISTRAMENT I EMMAGATZEMATGE

Subministrament: S'ha de transportar en cisternes pressuritzades dotades de mitjans pneumàtics o mecànics que permetin el ràpid transvasament a sirges d'emmagatzematge. Aquestes han de ser estanques.

A les obres de poc volum el subministrament podrà ser en sacs, de manera que no experimenti alteració de les seves característiques.

Emmagatzematge: Es tindran en compte les normes indicades en les fitxes de seguretat per a les classes de calç. Aquestes fitxes de seguretat han de ser les recomanades oficialment o, en el seu defecte, les facilitades pel subministrador.

3.- UNITAT I CRITERI D'AMIDAMENT

Unitat d'amidament: la indicada a la descripció de l'element

Criteri d'amidament: quantitat necessària subministrada a l'obra

4.- NORMATIVA DE COMPLIMENT OBLIGATORI**NORMATIVA GENERAL:**

UNE-EN 459-1:2016 Cales para la construcción. Parte 1: Definiciones, especificaciones y criterios de conformidad.

* UNE-EN 459-2:2011 Cales para la construcción. Parte 2: Métodos de ensayo.

CALÇ PER A ESTABILITZACIÓ DE TERRES EN CARRETERES:

Orden de 6 de febrero de 1976 por la que se aprueba el Pliego de Prescripciones Técnicas Generales para Obras de Carreteras y Puentes (PG-3).

Orden FOM/2523/2014, de 12 de diciembre, por la que se actualizan determinados artículos del Pliego de Prescripciones Técnicas Generales para Obras de Carreteras y Puentes, relativos a materiales básicos, a firmes y pavimentos, y a señalización, balizamiento y sistemas de contención de vehículos (PG-3).

* UNE 80502:2014 Cales vivas o hidratadas utilizadas en la mejora y/o estabilización de suelos.

5.- CONDICIONS DE CONTROL DE RECEPCIÓ**CONDICIONS DE MARCATGE I CONTROL DE LA DOCUMENTACIÓ:**

El subministrador ha de posar a disposició de la DF en el cas que aquesta ho sol·liciti, la documentació següent, que acredita el marcatge

CE, segons el sistema d'avaluació de conformitat aplicable, d'acord amb el que disposa l'apartat 7.2.1 del CTE:

- Productes per a preparació de conglomerant per a morters de ram de paleta, arrebossat i lliscat, per a la fabricació d'altres productes de construcció i per a aplicacions en enginyeria civil:
- Sistema 2+: Declaració de Prestacions

Per a cada remesa caldrà un albarà i la informació d'etiquetatge i marcatge CE de la norma UNE-EN 459-1.

A l'albarà hi ha de constar com a mínim la informació següent:

- Nom i adreça del fabricant i de l'empresa subministradora
- Data de subministrament i de fabricació
- Identificació del vehicle de transport
- Quantitat subministrada
- Denominació comercial, quan la tingui, i tipus de calç subministrada (UNE-EN 459-1)
- Nom i adreça del comprador i desfí

- Referència de la comanda
- El marcatge CE ha d'incloure, com a mínim, la informació següent:
- Símbol del marcatge CE
- Nombre identificador de l'organisme de certificació
- Nom o marca distintiva d'identificació i adreça registrada del fabricant
- Els dos darrers dígitos de la data del primer marcatge
- Nombre de referència de la Declaració de Prestacions
- Referència a l'UNE EN 459-1
- Descripció del producte: nom genèric, tipus i ús previst
- Informació sobre les característiques essencials incloses a la norma UNE-EN 459-1

OPERACIONS DE CONTROL:

Les tasques de control a realitzar són les següents:

- Inspecció de les condicions de subministrament de la calç, i verificació documental de que els valors declarats pel fabricant en els documents que acompanyen el marcatge CE són conforme a les especificacions exigides.
- Si es detecten anomalies durant el transport, emmagatzematge o manipulació, la DF podrà disposar que es realitzin els següents assaigs de control de recepció, segons UNE-EN 459-2:
- Contingut d'òxids de calci i magnesi
- Contingut de diòxid de carboni
- Contingut de calç útil Ca (Oh) 2
- Mida de partícula
- Control addicional quan la calç ha estat emmagatzemada en condicions atmosfèriques normals durant un període superior a 2 mesos, o inferior, quan ha estat emmagatzemada en ambients humits o condicions atmosfèriques desfavorables. Sobre una mostra representativa de la calç emmagatzemada es realitzaran els següents assaigs:
- Contingut de diòxid de carboni
- Mida de partícula

Els mètodes d'assaigs es descriuen a la UNE-EN 459-2.

CRITERIS DE PRESA DE MOSTRES:

Les mostres s'han de prendre segons l'indicat a l'article 200 del PG3 i els criteris que exposi la DF.

Es considera com un lot, que s'acceptarà o rebutjarà en bloc:

- La quantitat de calç de la mateixa classe i procedència rebuda mensualment.
- Si mensualment es reben més de 200 t, el lot serà aquesta quantitat o fracció.

De cada lot es prendran dues mostres, segons el procediment indicat a la norma UNE-EN 459-2. Una per realitzar els assaigs de control de recepció i l'altra per als assaigs de contrast, que es conservarà durant almenys 100 dies en recipient adequat i estanc. Es prendrà una tercera mostra si el subministrador de calç ho sol·licita.

INTERPRETACIÓ DE RESULTATS I ACTUACIONS EN CAS D'INCOMPLIMENT:

La DF ha d'indicar les mesures a adoptar en el cas que no es compleixin les especificacions establertes al plec.

La remesa no s'ha d'acceptar si, en el moment d'obrir el recipient que la conté apareix en estat grumollós o aglomerat.

B0 - MATERIALS BÀSICS

B05 - AGLOMERANTS I CONGLOMERANTS

B055- - CIMENT

0.- ELEMENTS QUE CONTEMPLA EL PLEC

B055-067M.

1.- DEFINICIÓ I CONDICIONS DELS ELEMENTS

Conglomerant hidràulic format per diferents materials inorgànics finament dividits que, amassats amb aigua, formen una pasta que, mitjançant un procés d'hidratació, endureix i un cop endurit conserva la seva resistència i estabilitat fins i tot sota l'aigua.

S'han considerat els ciments regulats per la norma RC-16 amb les característiques següents:

- Ciments comuns (CEM)
- Ciments d'aluminat de calci (CAC)
- Ciments blancs (BL)
- Ciments resistens a l'aigua de mar (MR)

CARACTERÍSTIQUES GENERALS:

En el cas de que el material s'utilitzi en obra pública, l'acord de Govern de la Generalitat de Catalunya de 9 de juny de 1998, exigeix que els materials siguin de qualitat certificada o puguin acreditar un nivell de qualitat equivalent, segons les normes aplicables als estats membres de la Unió Europea o de l'Associació Europea de Lliure Canvi.

També en aquest cas, es procurarà que els esmentats materials disposin de l'etiqueta ecològica europea, regulada en el Reglament (CE) nº 66/2010 o bé altres distintius de la Comunitat Europea.

Ha de ser un material granular molt fi i estadísticament homogeni en la seva composició.

El ciment ha de ser capaç, si es dosifica i barreja adequadament amb aigua i granulats, de produir un morter o un formigó que conservi la seva treballabilitat en un temps prou llarg i assolir, al final de períodes definits, els nivells especificats de resistència i mantenir estabilitat de volum a llarg termini.

No ha de tenir grumolls ni principis d'aglomeració.

En activitats manuals en les que hi hagi risc de contacte amb la pell i d'acord amb l'establert a l'Ordre Presidencial 1954/2004 de 22 de juny, no s'han d'utilitzar o comercialitzar ciments amb un contingut de crom (VI) superior a dos parts per milió del pes sec del ciment.

CIMENTS COMUNS (CEM):

Estaran subjectes al marcatge CE de conformitat amb el que disposen els Reials Decrets 1328/1995 de 28 de juliol i 256/2016 de 10 de juny. Els components han de complir els requisits especificats en el capítol 5 de la norma UNE-EN 197-1.

Tipus de ciments:

- Ciment Portland: CEM I
- Ciment Portland amb addicions: CEM II
- Ciment Portland amb escòries de forn alt: CEM III
- Ciment putzolànic: CEM IV
- Ciment compost: CEM V

Alguns d'aquests tipus es divideixen en subtipus, segons el contingut de l'addició o barreja d'addicions presents en el ciment. Segons aquest contingut creixent els subtipus poden ser A, B o C.

Addicions del clinker Portland (K):

- Escòria de forn alt: S
 - Fum de sílice: D
 - Putzolana natural: P
-

- Putzolana natural calcinada: Q
- Cendra volant Sicília: V
- Cendra volant calcària: W
- Esquist calcinat: T
- Filler calcari L: L
- Filler calcari LL: LL

Relació entre denominació i designació dels ciments comuns segons el tipus, subtipus i addicions:

Denominació	Designació
Ciment pòrtland	CEM I
Ciment pòrtland amb escòria	CEM II/A-S CEM II/B-S
Ciment pòrtland amb fum de sílice	CEM II/A-D
Ciment pòrtland amb Putzolana	CEM II/A-P CEM II/B-P CEM II/A-Q CEM II/B-Q
Ciment pòrtland amb cendres volants	CEM II/A-V CEM II/B-V CEM II/A-W CEM II/B-W
Ciment pòrtland amb esquist calcinat	CEM II/A-T CEM II/B-T
Ciment pòrtland amb filler calcari	CEM II/A-L CEM II/B-L CEM II/A-LL CEM II/B-LL
Ciment pòrtland mixt	CEM II/A-M CEM II/B-M
Ciment amb escòries de forn alt	CEM III/A CEM III/B CEM III/C
Ciment putzolànic	CEM IV/A CEM IV/B
Ciment compost	CEM V/A CEM V/B

En ciments pòrtland mixtos CEM II/A-M i CEM II/B-M, en ciments putzolànics CEM IV/A i CEM IV/B i en ciments compostos CEM V/A i CEM V/B els components principals a més del clinker han de ser declarats a la designació del ciment.

La composició dels diferents ciments comuns ha de ser l'especificada al capítol 6 de la norma UNE-EN 197-1.

Els ciments comuns han de complir les exigències mecàniques, físiques, químiques i de durabilitat especificades al capítol 7 de la norma UNE-EN 197-1.

CIMENTS D'ALUMINAT DE CALÇ (CAC):

Ciment obtingut per una mescla de materials aluminosos i calcàris.

Estaran subjectes al marcatge CE de conformitat amb el que disposa el Reial Decret 256/2016, de 10 de juny.

Han de complir les exigències mecàniques, físiques i químiques especificades a UNE-EN 14647.

CIMENTS BLANCS (BL):

Han d'estar subjectes al Reial Decret 1313/1988 i seran aquells definits a la norma UNE 80305 i homòlegs de les normes UNE-EN 197-1 (ciments comuns) i UNE-EN 413-1 (ciments de ram de paleta) que compleixin amb l'especificació de blancor.

Index de blancor (UNE 80117): ≥ 85

D'acord amb el Reial Decret 1313/1988 de 28 d'octubre i L'Ordre Ministerial de 17 de gener de 1989, han de portar el Certificat de Conformitat amb Requisits Reglamentaris (CCRR).

La composició, així com les prescripcions mecàniques, físiques, químiques i de durabilitat que han de complir els ciments comuns blancs són les mateixes que les especificades per als ciments comuns a la norma UNE-EN 197-1.

La composició, així com les prescripcions mecàniques, físiques i químiques que ha de complir el ciment blanc de ram de paleta (BL 22,5 X) són les mateixes que les especificades per al ciment homòleg a la norma UNE-EN 413-1.

CIMENTS RESISTENTS A L'AIGUA DE MAR (MR):

D'acord amb el Reial Decret 1313/1988 de 28 d'octubre i L'Ordre Ministerial de 17 de gener de 1989, han de portar el Certificat de Conformitat amb Requisits Reglamentaris (CCRR).

Relació entre denominació i designació dels ciments resistents a l'aigua de mar segons el tipus, subtipus i addicions:

Denominació	Designació
Ciment pòrtland	
Ciment pòrtland amb escòria	II/A-S II/B-S
Ciment pòrtland amb fum de sílice	II/A-D
Ciment pòrtland amb Putzolana	II/A-P II/B-P
Ciment pòrtland amb cendres volants	II/A-V II/B-V
Ciment amb escòries de forn alt	III/A III/B III/C
Ciment putzolànic	IV/A IV/B

 | Ciment compost | CEM V/A |
 +-----+

Les especificacions generals en quan a composició i a exigències mecàniques, físiques, químiques i de durabilitat que han de complir són les corresponents als ciments comuns homòlegs de la norma UNE-EN 197-1.

Han de complir els requisits addicionals especificats al capítol 7.2 de la norma UNE 80303-2.

2.- CONDICIONS DE SUBMINISTRAMENT I EMMAGATZEMATGE

Subministrament: de manera que no s'alterin les seves característiques.

Si el ciment es subministra a granel s'ha d'emmagatzemar en silges.

Si el ciment es subministra en sacs, s'han d'emmagatzemar en un lloc sec, ventilat, protegit de la intempèrie i sense contacte directe amb la terra, de manera que no s'alterin les seves condicions.

Temps màxim d'emmagatzematge dels ciments:

- Classes 22,5 i 32,5: 3 mesos
- Classes 42,5: 2 mesos
- Classes 52,5: 1 mes

3.- UNITAT I CRITERI D'AMIDAMENT

Unitat d'amidament: la indicada a la descripció de l'element

Criteri d'amidament: quantitat necessària subministrada a l'obra

4.- NORMATIVA DE COMPLIMENT OBLIGATORI

Real Decreto 1313/1988, de 28 de octubre, por el se declara obligatoria la homologación de los cementos para la fabricación de hormigones y morteros para todo tipo de obras y productos prefabricados.

Orden de 17 de enero de 1989 por la que se establece la certificación de conformidad a normas como alternativa de la homologación de los cementos para la fabricación de hormigones y morteros para todo tipo de obras y productos prefabricados.

Real Decreto 1328/1995, de 28 de julio, por el que se modifica, en aplicación de la Directiva 93/68/CEE, las disposiciones para la libre circulación de productos de construcción, aprobadas por el Real Decreto 1630/1992, de 29 de diciembre.

Real Decreto 256/2016, de 10 de junio, por el que se aprueba la Instrucción para la recepción de cementos (RC-16).

UNE-EN 197-1:2000 Cemento. Parte 1: Composición, especificaciones y criterios de conformidad de los cementos comunes.

UNE-EN 14647:2006 Cemento de aluminato de calcio. Composición, especificaciones y criterios de conformidad.

UNE 80305:2001 Cementos blancos.

UNE 80303-2:2001 Cementos con características adicionales. Parte 2: Cementos resistentes al agua de mar.

5.- CONDICIONS DE CONTROL DE RECEPCIÓ

CONDICIONS DE MARCATGE I CONTROL DE LA DOCUMENTACIÓ EN CEMENTS COMUNS (CEM) I CEMENTS DE CALÇ (CAC):

El subministrador ha de posar a disposició de la DF en el cas que aquesta ho sol·liciti, la documentació següent, que acredita el marcatge CE, segons el sistema d'avaluació de conformitat aplicable, d'acord amb el que disposa l'apartat 7.2.1 del CTE:

- Productes per a preparació de formigó, morter, beurades i altres mesclures per a construcció i per a la fabricació de productes de construcció,

- Productes per a elaboració de formigó, morter, pasta i altres mesclures per a construcció i per a la fabricació de productes de construcció:

- Sistema 1+: Declaració de Prestacions

El símbol normalitzat del marcatge CE ha d'anar acompanyat de la següent informació com a mínim:

- el número identificador del organisme certificador que ha intervingut en el control de producció
- nom o marca distintiva d'identificació i adreça enregistrada del fabricant
- número del certificat CE de conformitat
- les dues últimes xifres de l'any en que el fabricant va posar el marcatge CE
- indicacions que permetin identificar el producte així com les seves característiques i prestacions declarades atenent a les seves especificacions tècniques

- referència a la norma harmonitzada corresponent

- designació normalitzada del ciment indicant el tipus, subtipus (segons els components principals) i classe resistent

- en el seu cas, informació addicional referent al contingut de clorurs, al límit superior de pèrdua per calcinació de cendra volent i/o additiu emprat

Sobre el mateix embalatge, el marcatge CE es pot simplificar, i inclourà com a mínim:

- el símbol normalitzat del marcatge CE
- en el seu cas, el número del certificat CE de conformitat
- nom o marca distintiva d'identificació i adreça enregistrada del fabricant
- els dos últims dígitos de l'any en que el fabricant va posar el marcatge
- referència al número de la norma harmonitzada corresponent

En aquest cas, la informació completa del marcatge o etiquetat CE haurà d'aparèixer també a l'albarà o documentació que acompanya al lliurament.

A l'albarà hi han de figurar les dades següents:

- número de referència de la comanda
- nom i adreça del comprador i punt de destí del ciment
- identificació del fabricant i de l'empresa de subministrament
- designació normalitzada del ciment subministrat conforme a la instrucció RC-16
- quantitat que es subministra
- en el seu cas, referència a los dades de l'etiquetat corresponent al marcatge CE
- data de subministrament
- identificació del vehicle que el transporta

CONDICIONS DE MARCATGE I CONTROL DE LA DOCUMENTACIÓ EN CEMENTS BLANCS (BL) I CEMENTS RESISTENTS A L'AIGUA DE MAR (MR):

A l'albarà hi han de figurar les dades següents:

- número de referència de la comanda
- nom i adreça del comprador i punt de destí dels cement
- identificació del fabricant i de l'adreça de subministrament
- designació normalitzada del ciment subministrat segons el Reial Decret 256/2016, de 10 de juny
- contrasenya del Certificat de Conformitat amb els Requisits Reglamentaris
- quantitat que es subministra
- identificació del vehicle que transporta el ciment
- en el seu cas, l'etiquetatge corresponent al marcatge CE
- En el cas de ciments envasats, aquests han de mostrar als seus envasos la següent informació:
- nom o marca identificativa i adreça completa del fabricant i de la fàbrica
- designació normalitzada del ciment subministrat conforme la present instrucció
- contrasenya del Certificat de Conformitat amb els Requisits Reglamentaris
- dates de fabricació i d'envasat (indicant setmana i any)
- condicions específiques aplicables a la manipulació i ús del producte

El fabricant ha de facilitar, si li demanen, les dades següents:

- Inici i final d'adormiment
- Si s'han incorporat additius, informació detallada de tots ells i dels seus efectes

OPERACIONS DE CONTROL:

La recepció del ciment haurà d'incloure al menys, dues fases obligatòries:

- Una primera fase de comprovació de la documentació
- Una segona fase d'inspecció visual del subministrament

Es pot donar una tercera fase, si el responsable de recepció ho considera oportú, de comprovació del tipus i classe de ciment i de les característiques físiques químiques i mecàniques mitjançant la realització d'assaigs d'identificació i, si es el cas, d'assaigs complementaris.

Per a la primera fase, al iniciar el subministrament el Responsable de recepció ha de comprovar que la documentació es la requerida.

Aquesta documentació estarà compresa per:

- Albarà o full de subministrament.
 - Etiquetatge
 - Documents de conformitat, com pot ser el marcatge CE o bé la Certificació de Conformitat del Reial Decret 1313/1988
 - Pel cas dels ciments no subjectes al marcatge CE, el certificat de garantia del fabricant signat.
 - Si els ciments disposen de distintius de qualitat, caldrà també la documentació precisa de reconeixements del distintiu.
- En la segona fase, un cop superada la fase de control documental, cal sotmetre el ciment a una inspecció visual per comprovar que no ha patit alteracions o barreges indesitjades.
- La tercera fase s'activarà quan es pugui preveure possibles defectes o en el cas que el Responsable així ho estableixi per haver donat resultats no conformes en les fases anteriors o per haver detectat defectes en l'ús de ciments d'anteriors remeses.
- En aquest supòsit es duran terme, abans de començar l'obra i cada 200 t de ciment de la mateixa designació i procedència durant l'execució, assaigs d'acord amb l'establir en els Annexes 5 i 6 de la RC-16.
- CRITERIS DE PRESA DE MOSTRES:**
Les mostres es prendran segons l'indicat en la RC-16. Per a cada lot de control sotmès a assaig s'extrauran tres mostres, una per tal de realitzar els assaigs de comprovació de la composició, l'altra per als assaigs físics, mecànics i químics i l'altra per a ser conservada preventivament.
- INTERPRETACIÓ DE RESULTATS I ACTUACIONS EN CAS D'INCOMPLIMENT:**
A efectes de la fase primera, no s'aprovarà l'ús de ciments els quals el etiquetatge i la documentació no es correspongui amb el ciment sol·licitat, quan la documentació no estigui completa i quan no es reuneixin tots els requisits establerts.
A efectes de la segona fase, no s'aprovarà l'ús de ciments que presentin símptomes de meteorització rellevant, que contingui cossos estranys i que no resulti homogènia en el seu aspecte o color.
A efectes de la tercera fase, no s'aprovarà l'ús de ciments que no compleixin els criteris establerts en l'apartat A5.5 de la RC-16.
Quan no es compleixi alguna de les prescripcions del ciment assajat, es repetiran els assaigs per duplicat, sobre dues mostres obtingudes de l'aplec existent a obra. S'acceptarà el lot únicament si els resultats obtinguts en les dues mostres són satisfactoris.

B0 - MATERIALS BÀSICS

B06 - FORMIGONS

B069- - FORMIGÓ D'ÚS NO ESTRUCTURAL

0.- ELEMENTS QUE CONTEMPLA EL PLEC

B069-2A9N,B069-2A9H.

1.- DEFINICIÓ I CONDICIONS DELS ELEMENTS

Formigons que no aporten responsabilitat estructural a la construcció, però col·laboren a millorar la durabilitat del formigó estructural (formigons de neteja) o aporten el volum necessari d'un material resistent per a conformar la geometria requerida per un fi concret.

S'han considerat els materials següents:

- Formigons de neteja, destinats a evitar la contaminació de les armadures i la dessecació del formigó estructural al procés d'abocat
- Formigó no estructural destinat a conformar volums de material resistent

CARACTERÍSTIQUES GENERALS:

Els ciments que es poden utilitzar en formigó no estructural són:

- Prefabricats no estructurals: Ciments comuns excepte CEM II/A-Q, CEM II/B-Q, CEM II/A-W, CEM II/B-W, CEM II/A-T, CEM II/B-T, CEM III/C
- Formigons de neteja i replets de rases: Ciments comuns
- Altres formigons executats a l'obra: Ciment per a usos especials ESP VI-1 i ciments comuns excepte CEM II/A-Q, CEM II/B-Q, CEM II/A-W, CEM II/B-W, CEM II/A-T, CEM II/B-T, CEM III/C

Els àrids a utilitzar poden ser sorres i graves rodades o procedents de matxuqueig, o escòries siderúrgiques adequades. S'ha de poder utilitzar fins a un 100% d'àrid gros reciclat, sempre que compleixi amb les especificacions de l'article 30.8 del CODI ESTRUCTURAL amb respecte a les condicions físico-mecàniques i als requisits químics.

S'hauran d'utilitzar additius reductors d'aigua, ja que els formigons d'ús no estructural contenen poc ciment.

Els components del formigó, la seva dosificació, el procés de fabricació i el transport han d'estar d'acord amb les prescripcions del CODI ESTRUCTURAL.

El control dels components s'ha de realitzar d'acord als àmbits 0101, 0521, 0531, 0701 i 1011.

Els formigons de neteja han de tenir una dosificació mínima de 150 kg/m³ de ciment.

La mida màxima del granulat es recomanable sigui inferior a 30 mm.

Es tipificaran de la manera següent: HL-150/C/TM, on C = consistència i TM = mida màxima del granulat.

Els formigons no estructurals han de tenir una resistència característica mínima de 15 N/mm², i es recomanable que la mida màxima del granulat sigui inferior a 40 mm.

Es tipificaran HNE-15/C/TM, on C = consistència i TM = mida màxima del granulat.

S'ha d'utilitzar preferentment, formigó de resistència 15 N/mm², tret que la DF indiqui el contrari.

En cap cas la proporció en pes de l'additiu no ha de superar el 5% del pes del ciment utilitzat.

Si s'utilitzen cendres volants no han de superar el 35% del pes del ciment.

Classe resistent del ciment: >= 32,5

Contingut de ciment: >= 150 kg/m³

Assentament en el con d'Abrams (UNE EN 12350-2):

Consistència seca: 0 - 2 cm

Consistència plàstica: 3-4 cm

Consistència tova: 5-9 cm

Toleràncies:

- Assentament en el con d'Abrams:

Consistència seca: ± 1 cm

Consistència plàstica o tova: ± 1 cm

Toleràncies respecte de la dosificació:

- Contingut de ciment, en pes: ± 3%

- Contingut de granulats, en pes: ± 3%

- Contingut d'aigua: ± 3%

- Contingut d'additius: ± 5%

- Contingut d'addicions: ± 3%

2.- CONDICIONS DE SUBMINISTRAMENT I EMMAGATZEMATGE

Subministrament: En camions formigonera.

El formigó ha d'arribar a l'obra sense alteracions en les seves característiques, formant una barreja homogènia i sense haver iniciat l'adormiment.

Queda expressament prohibit l'addició al formigó de qualsevol quantitat d'aigua o altres substàncies que puguin alterar la composició original.

Emmagatzematge: No es pot emmagatzemar.

3.- UNITAT I CRITERI D'AMIDAMENT

Unitat d'amidament: la indicada a la descripció de l'element

Criteri d'amidament: quantitat necessària subministrada a l'obra

4.- NORMATIVA DE COMPLIMENT OBLIGATORI

Real Decreto 470/2021, de 29 de junio, por el que se aprueba el Código Estructural.

B0 - MATERIALS BÀSICS

B06 - FORMIGONS

B06F - FORMIGONS ESTRUCTURALS (CE)

B06F1- - FORMIGÓ ESTRUCTURAL EN MASSA AMB CIMENT GRIS I GRANULAT NATURAL (CE)

0.- ELEMENTS QUE CONTEMPLA EL PLEC

B06F1-10IL.

1.- DEFINICIÓ I CONDICIONS DELS ELEMENTS

Formigó amb o sense addicions (cendres volants o fum de sílice), elaborat en una central formigonera legalment autoritzada d'acord amb el títol 4t. de la llei 21/1992 de 16 de juliol d'indústria i el Real Decret 559/2010, de 7 de maig.

CARACTERÍSTIQUES DELS FORMIGONS D'US ESTRUCTURAL:

Els components del formigó, la seva dosificació, el procés de fabricació i el transport han d'estar d'acord amb les prescripcions del CODI ESTRUCTURAL.

La designació del formigó fabricat en central es pot fer per propietats o per dosificació i s'expressarà, com a mínim, la següent informació:

- Consistència
- Grandària màxima del granulat
- Tipus d'ambient al que s'exposarà el formigó
- Resistència característica a compressió per als formigons designats per propietats
- Contingut de ciment expressat en kg/m³, per als formigons designats per dosificació
- La indicació de l'ús estructural que ha de tenir el formigó: en massa, armat o pretesat

La designació per propietats s'ha de fer d'acord amb el format: T-R/C/TM/A

- T: Indicatiu que serà HM per al formigó en massa, HA pel formigó armat, i HP per al formigó pretesat
- R: Resistència característica a compressió, en N/mm² (20-25-30-35-40-45-50-55-60-70-80-90-100)
- C: Lletra indicativa del tipus de consistència: L Líquida, F fluida, B tova, P plàstica i S seca
- TM: Grandària màxima del granulat en mm.

- A: Designació de l'ambient al que s'exposarà el formigó

En els formigons designats per propietats, el subministrador ha d'establir la composició de la mescla del formigó, garantint al peticionari les característiques especificades de grandària màxima del granulat, consistència i resistència característica, així com les limitacions derivades del tipus d'ambient especificat (contingut de ciment i relació aigua/ciment).

En els formigons designats per dosificació, el peticionari es responsable de la congruència de les característiques especificades de grandària màxima del granulat, consistència i contingut en ciment per metre cúbic de formigó, i el subministrador les haurà de garantir, indicant també, la relació aigua/ciment que ha emprat.

En els formigons amb característiques especials o d'altres de les especificades a la designació, les garanties i les dades que el subministrador hagi d'aportar, s'han d'especificar abans de l'inici del subministrament.

El formigó ha de complir amb les exigències de qualitat que estableix l'article 43.2 del CODI ESTRUCTURAL.

Si el formigó està destinat a una obra amb armadures pretesades, podrà contenir cendres volants sense que aquestes excedeixin el 20% del pes del ciment, i si es tracta de fum de sílici no podrà excedir el 10%

Si el formigó està destinat a obres de formigó en massa o armat, la DF pot autoritzar l'ús de cendres volants o fum de sílici per la seva confecció. En estructures d'edificació, si s'utilitzen cendres volants no han de superar el 35% del pes del ciment. Si s'utilitza fum de sílici no ha de superar el 10% del pes del ciment. La quantitat mínima de ciment s'especifica a l'article 43.2.1 del CODI ESTRUCTURAL.

La central que subministri formigó amb cendres volants realitzarà un control sobre la producció segons l'art. 32 del CODI ESTRUCTURAL i ha de posar els resultats de l'anàlisi a l'abast de la DF, o disposarà d'un distintiu de qualitat oficialment reconegut

Les cendres volants han de complir en qualsevol cas les especificacions de la norma UNE EN 450.

Els additius hauran de ser del tipus que estableix l'article 31.2 del CODI ESTRUCTURAL i complir l'UNE EN 934-2

En cap cas la proporció en pes de l'additiu no ha de superar el 5% del pes del ciment utilitzat.

Classificació dels formigons per la seva resistència a compressió:

- Si $f_{ck} \leq 50$ N/mm², resistència standard
- Si $f_{ck} > 50$ N/mm², alta resistència

Valor mínim de la resistència:

- Formigons en massa ≥ 20 N/mm²
- Formigons armats o pretesats ≥ 25 N/mm²

Tipus de ciment:

- Formigó en massa: Ciments comuns excepte els tipus CEM II/A-Q, CEM II/B-Q, CEM II/A-W, CEM II/B-W, CEM II/A-T, CEM II/B-T i CEM III/C (UNE-EN 197-1), Ciments per a usos especials ESP VI-1 (UNE 80307).

- Formigó armat: Ciments comuns excepte els tipus CEM II/A-Q, CEM II/B-Q, CEM II/A-W, CEM II/B-W, CEM II/A-T, CEM II/B-T, CEM III/C i CEM V/B (UNE-EN 197-1).

- Formigó pretesat: Ciments comuns tipus CEM I, CEM II/A-D, CEM II/A-V, CEM II/A-P i CEM II/A-M(V,P) (UNE-EN 197-1).

- Es considera inclòs dins dels ciments comuns els ciments blancs (UNE 80305).

- Es consideren inclosos els ciments de característiques addicionals com els resistents als sulfats i/o a l'aigua de mar (UNE 80303-1 i UNE 80303-2), i els de baix calor d'hidratació (UNE-EN 14216).

Classe del ciment: 32,5 N

Densitats dels formigons:

- Formigons en massa (HM):
- 2.250 kg/m³ si $f_{ck} \leq 40$ N/mm²
- 2.300 kg/m³ si $f_{ck} > 40$ N/mm²

Formigons armats i pretensats (HA-HP): 2400 kg/m³

El contingut mínim de ciment ha d'estar d'acord amb les prescripcions del CODI ESTRUCTURAL, en funció de la classe d'exposició (taula 43.2.1.a). La quantitat mínima de ciment considerant el tipus d'exposició més favorable ha de ser:

- Obres de formigó en massa: ≥ 200 kg/m³
- Obres de formigó armat: ≥ 250 kg/m³
- Obres de formigó pretesat: ≥ 275 kg/m³
- A totes les obres: ≤ 500 kg/m³

La relació aigua/ciment ha d'estar d'acord amb les prescripcions del CODI ESTRUCTURAL, en funció de la classe d'exposició (taula 43.2.1.a).

La relació aigua/ciment considerant el tipus d'exposició més favorable ha de ser:

- Formigó en massa: $\leq 0,65$
- Formigó armat: $\leq 0,65$
- Formigó pretensat: $\leq 0,60$

Assentament en el con d'Abrams (UNE EN 12350-2):

- Consistència seca: 0 - 20 mm
- Consistència plàstica: 30 - 40 mm
- Consistència tova: 50 - 90 mm
- Consistència fluida: 100-150 mm
- Consistència líquida: 160-200 mm

La consistència (L) líquida només es podrà aconseguir mitjançant additiu superfluidificant

lò clor total aportat per components d'un formigó no pot superar:

- Pretensat: $\leq 0,2\%$ pes de ciment
- Armat: $\leq 0,4\%$ pes de ciment
- En massa amb armadura de fissuració: $\leq 0,4\%$ pes de ciment

Quantitat total de fins (sedàs 0,063) al formigó, corresponents als granulats i al ciment:

- Si l'aigua és standard: $< 200 \text{ kg/m}^3$
- Si l'aigua és reciclada: $< 210 \text{ kg/m}^3$

- Toleràncies:

- Assentament en el con d'Abrams:
- Consistència seca: $\pm 1 \text{ cm}$
- Consistència plàstica: $\pm 1 \text{ cm}$
- Consistència tova: $\pm 1 \text{ cm}$
- Consistència fluida: $\pm 1 \text{ cm}$
- Consistència líquida: $\pm 1 \text{ cm}$

FORMIGONS PER A PILOTS FORMIGONATS "IN SITU"

Tamany màxim del granulat. El més petit dels següents valors:

- $\leq 32 \text{ mm}$
- $\leq 1/4$ separació entre barres d'acer longitudinals

Dosificacions de pastat:

- Contingut de ciment:
- Formigons abocats en sec: $\geq 325 \text{ kg/m}^3$
- Formigons submergits: $\geq 375 \text{ kg/m}^3$
- Relació aigua-ciment (A/C): $< 0,6$
- Contingut de fins d' $< 0,125$ (ciment inclòs):
- Granulat gruixut d' $> 8 \text{ mm}$: $\geq 400 \text{ kg/m}^3$
- Granulat gruixut d' $\leq 8 \text{ mm}$: $\geq 450 \text{ kg/m}^3$

Consistència del formigó:

Assentament con d'Abrams(mm)	Condicions d'ús
130 $\leq H \leq 180$	- Formigó abocat en sec
H ≥ 160	- Formigó bombejat, submergit o abocat sota aigua amb tub tremie
H ≥ 180	- Formigó submergit, abocat sota fluid estabilitzador amb tub tremie

El formigó ha de tenir la docilitat i fluïdesa adequada, i aquests valors s'han de mantenir durant tot el procés de formigonat, per tal d'evitar embussos als tubs de formigonar.

FORMIGONS PER A PANTALLES FORMIGONADES "IN SITU"

Contingut mínim de ciment en funció de la grandària màxima del granulat:

Grandària màxima del granulat(mm)	Contingut mínim de ciment(kg)
32	350
25	370
20	385
16	400

Grandària màxima del granulat. El més petit dels següents valors:

- $\leq 32 \text{ mm}$
- $\leq 1/4$ separació entre barres d'acer longitudinals

Dosificacions de pastat:

- Contingut de ciment en pantalles contínues de formigó armat:
- Formigons abocats en sec: $\geq 325 \text{ kg/m}^3$
- Formigons submergits: $\geq 375 \text{ kg/m}^3$
- Relació aigua-ciment: $0,45 < A/C < 0,6$
- Contingut de fins d' $\leq 0,125 \text{ mm}$ (ciment inclòs):
- Granulat gruixut D $\leq 16 \text{ mm}$: $\leq 450 \text{ kg/m}^3$
- Granulat gruixut D $> 16 \text{ mm}$: $= 400 \text{ kg/m}^3$
- Assentament al con d'Abrams: $160 < A < 220 \text{ mm}$

El formigó ha de tenir la docilitat i fluïdesa adequada, i aquests valors s'han de mantenir durant tot el procés de formigonat, per tal d'evitar embussos als tubs de formigonar.

FORMIGÓ PER A PAVIMENTS

La fabricació del formigó no es podrà iniciar fins que la DF no hagi aprovat la fórmula de treball i el corresponent tram de prova (apartat d'execució). Aquesta fórmula inclourà:

- La identificació de cada fracció d'àrid i la seva proporció ponderal en sec
- La granulometria de la mescla d'àrids per als tamisos 40 mm; 25 mm; 20 mm; 12,5 mm; 8 mm; 4 mm; 2 mm; 1 mm; 0,500 mm; 0,250 mm; 0,125 mm; i 0,063 mm UNE EN 933-2.
- La dosificació de ciment, aigua i, si és el cas de cada additiu, referides a amassada
- La resistència característica a flexotracció a 7 i a 28 dies.
- La consistència del formigó fresc, i el contingut d'aire ocluit.

El pes total de partícules que passen pel tamís 0,125 mm UNE EN 933-2 no serà major de 450 kg/m³, inclòs el ciment.

Contingut de ciment: $\geq 300 \text{ kg/m}^3$

Relació aigua/ciment: $\leq 0,46$

Assentament en el con d'Abrams (UNE 83313): 2 - 6 cm

Proporció d'aire ocluit (UNE 83315): $\leq 6\%$

En zones sotmeses a nevades o gelades serà obligatòria la utilització d'un inclusor d'aire, i en aquest cas, la proporció d'aire ocluit en el formigó fresc no serà inferior al 4,5 % en volum.

Toleràncies:

Assentament en el con d'Abrams: ± 1 cm

2.- CONDICIONS DE SUBMINISTRAMENT I EMMAGATZEMATGE

Subministrament: En camions formigonera.

Queda expressament prohibit l'addició al formigó de qualsevol quantitat d'aigua o altres substàncies que puguin alterar la composició original.

Emmagatzematge: No es pot emmagatzemar.

3.- UNITAT I CRITERI D'AMIDAMENT

Unitat d'amidament: la indicada a la descripció de l'element

Criteri d'amidament: quantitat necessària subministrada a l'obra

4.- NORMATIVA DE COMPLIMENT OBLIGATORI

Real Decreto 470/2021, de 29 de junio, por el que se aprueba el Código Estructural.

B0 - MATERIALS BÀSICS

B07 - MORTERS DE COMPRA

B07L- - MORTER PER A RAM DE PALETA

0.- ELEMENTS QUE CONTEMPLA EL PLEC

B07L-1PY6,B07L-1PYA.

1.- DEFINICIÓ I CONDICIONS DELS ELEMENTS

Barreja d'un o més conglomerants minerals amb granulats triats i additius especials.

- Morter de ram de paleta

CARACTERÍSTIQUES GENERALS:

No ha de tenir grumolls ni principis d'aglomeració.

MORTER DE RAM DE PALETA:

Mescla formada per un o varis conglomerants inorgànics, granulats, aigua i addicions o additius (en el seu cas), per a fàbriques d'obra ceràmica (façanes, murs, pilars, envans) com a material d'unió i rejuntat.

S'han considerat els tipus següents:

- Morter d'ús corrent (G): sense característiques especials

- Morter per a junts i capes fines (T): Morter dissenyat amb una mida màxima del granulat menor o igual al valor que figura especificat

- Morter de ram de paleta lleuger (L): Morter dissenyat que la seva densitat (endurit i sec), es inferior o igual al valor que figura especificat

La classe del morter es defineix per la lletra M seguida del valor de la resistència a compressió mínima declarada pel fabricant en N/mm2.

En els morters prescrits, el fabricant declararà la proporció de tots els components de la mescla, en volum o en pes.

Les característiques següents han de complir amb els valors declarats pel fabricant, assajades segons la norma corresponent:

- Característiques dels morters frescos:

- Temps d'ús (EN 1015-9)

- Contingut en ions clorur (EN-EN 1015-17): $\leq 0,1\%$

- Contingut en aire (EN 1015-7) o (EN 1015-6) si s'han utilitzat granulats porosos

- Característiques dels morters endurits:

- Resistència a compressió (EN 1015-11)

- Resistència d'unió (adhesió) (EN 1052-3)

- Absorció d'aigua (EN 1015-18)

- Permeabilitat al vapor d'aigua (EN 1745)

- Densitat (morter endurit i sec) (EN 1015-10)

- Conductivitat tèrmica (EN 1745)

- Durabilitat (resistència als cicles de gel/desgel) (comprovat segons les disposicions que li siguin aplicables)

- Característiques addicionals per als morters lleugers:

- Densitat (UNE-EN 1015-10): ≤ 1300 kg/m3

- Característiques addicionals per als morters per a junts i capes fines:

- Mida màxima del granulat (EN 1015-1): ≤ 2 mm

- Temps obert o temps de correcció (EN 1015-9)

- Reacció davant del foc:

- Material amb contingut de matèria orgànica $\leq 1,0\%$: Classe A1

- Material amb contingut de matèria orgànica $> 1,0\%$: Classe segons UNE-EN 13501-1

2.- CONDICIONS DE SUBMINISTRAMENT I EMMAGATZEMATGE

Subministrament: en envasos tancats hermèticament.

Emmagatzematge: En el seu envàs d'origen i en llocs secs, sense contacte directe amb el terra i protegit de la intempèrie, de manera que no se n'alterin les condicions inicials.

3.- UNITAT I CRITERI D'AMIDAMENT

Unitat d'amidament: la indicada a la descripció de l'element

Criteri d'amidament: quantitat necessària subministrada a l'obra

4.- NORMATIVA DE COMPLIMENT OBLIGATORI

MORTER DE RAM DE PALETA:

UNE-EN 998-2:2004 Especificaciones de los morteros para albañilería. Parte 2: Morteros para albañilería.

5.- CONDICIONS DE CONTROL DE RECEPCIÓ

CONDICIONS DE MARCATGE I CONTROL DE LA DOCUMENTACIÓ EN MORTER DE RAM DE PALETA:

El subministrador ha de posar a disposició de la DF en el cas que aquesta ho sol·liciti, la documentació següent, que acredita el marcatge CE, segons el sistema d'avaluació de conformitat aplicable, d'acord amb el que disposa l'apartat 7.2.1 del CTE:

- Productes per a murs, pilars i particions (morters dissenyats*). * Morter amb una composició i sistema de fabricació escollits pel fabricant per tal d'obtenir les propietats especificades (concepte de prestació):

- Sistema 2+: Declaració de Prestacions

- Productes per a murs, pilars i particions (morters prescrits*). * Morter que es fabrica en unes proporcions predeterminades i que les seves propietats depenen de les proporcions dels components que s'han declarat (concepte de recepta):

- Sistema 4: Declaració de Prestacions

A l'emalatge o a l'albarà de lliurament han de constar-hi les dades següents:

- Referència a la norma UNE-EN 998-2

- Nom del fabricant

- Codi o data de fabricació

- Tipus de morter

- Temps d'ús
- Contingut en clorurs
- Contingut en aire
- Proporció dels components (morters prescrits)
- Resistència a compressió o classe de resistència a compressió
- Resistència d'unió (adhesió)
- Absorció d'aigua
- Permeabilitat al vapor d'aigua
- Densitat
- Conductivitat tèrmica
- Durabilitat
- Mida màxima del granulat
- Temps obert o temps de correcció
- Reacció davant el foc
- Marcatge CE de conformitat amb el que disposa el Reial Decret 1328/1995, de 28 de juliol

OPERACIONS DE CONTROL EN MORTERS DE RAM DE PALETA:

Inspecció visual de les condicions de subministrament i recepció del certificat de qualitat del fabricant, segons les exigències del plec de condicions.

Abans de l'inici de l'obra, i amb freqüència setmanal durant la seva execució, es comprovarà la consistència del morter mitjançant el mètode establert a l'UNE EN 1015-4, i es prepararà una sèrie de 3 provetes prismàtiques de 4x4x16 cm per tal d'obtenir la resistència a compressió (UNE-EN 1015-11)

CRITERIS DE PRESA DE MOSTRES EN MORTERS DE RAM DE PALETA:

Els controls es realitzaran segons les instruccions de la DF i les indicacions de la UNE-EN 1015-11.

INTERPRETACIÓ DELS RESULTATS I ACTUACIONS EN CAS D'INCOMPLIMENT, EN MORTERS DE RAM DE PALETA:

No es podran utilitzar a l'obra morters sense el corresponent certificat de garantia del fabricant, d'acord a les condicions exigides.

El valor de resistència a compressió obtingut ha de correspondre a les especificacions de projecte:

- Si resulta superior al 90% de la de projecte, s'acceptarà el lot.
 - Si resulta inferior al 90% s'encarregarà un càlcul estructural que determini el coeficient de seguretat del element corresponent.
- S'acceptarà el lot si aquest coeficient no és inferior al 90 % del previst en el projecte.

B0 - MATERIALS BÀSICS

B08 - ADDITIUS, ADDICIONS I PRODUCTES DE TRACTAMENT PER A FORMIGONS, MORTERS I BEURADES

B081- - ADDITIU

0.- ELEMENTS QUE CONTEMPLA EL PLEC

B081-06U7.

1.- DEFINICIÓ I CONDICIONS DELS ELEMENTS

Additius són aquelles substàncies o productes que a l'incorporar-se als morters, formigons o beurades, en el moment de pastar-los o prèviament, en una proporció no superior al 5% del pes del ciment, produeixen modificacions al formigó, morter o beurada, en estat fresc i/o endurit, d'alguna de les seves característiques, propietats habituals o del seu comportament.

S'han considerat els elements següents:

- Additiu per a formigó:
- Includor d'aire
- Reductor d'aigua/plastificant
- Reductor d'aigua d'alta activitat/superplastificant
- Retenedor d'aigua
- Accelerador d'adormiment
- Hidròfug
- Inhibidor de l'adormiment
- Additiu per a morters:
- Includor d'aire/plastificant
- Inhibidor de l'adormiment per a morter fortament retardat

ADDITIUS:

El fabricant ha d'indicar les proporcions adequades de dosificació del producte, ha de garantir-ne l'efectivitat i que no produeixi alteracions en les característiques mecàniques o químiques del formigó o morter.

Ha de tenir un aspecte homogeni.

El color ha de ser uniforme i s'ha d'ajustar a l'especificat pel fabricant.

Les característiques següents han de complir amb els valors declarats pel fabricant, assajades segons la norma corresponent, dins del límit de tolerància indicat, en el seu cas:

Característiques essencials:

- Efecte sobre la corrosió: No ha d'afavorir la corrosió de l'acer embegut en el material.
- Contingut en alcalins (Na₂O, equivalent) (UNE-EN 480-12): <= valor especificat pel fabricant

Característiques complementàries:

- Component actiu (UNE-EN 480-6): Sense variacions respecte a l'espectre de referència especificat pel fabricant
- Densitat relativa, en additius líquids (D) (ISO 758):
- D >= 1,10: ± 0,03
- D <= 1,10: ± 0,02
- Contingut en extracte sec convencional (T) (EN 480-8):
- T >= 20%: >= 0,95 T, < 1,05 T
- T < 20%: >= 0,90 T, < 1,10 T
- pH (ISO 4316): ± 1 o dins dels límits declarats pel fabricant

ADDITIUS I COLORANTS PER A FORMIGÓ:

Els additius que modifiquin el comportament reològic del formigó o el temps d'adormiment, hauran de complir les condicions de l'UNE EN 934-2.

Limitacions d'ús d'additius

- Clorur càlcic i productes amb clorurs, sulfurs, sulfits: prohibits en formigó armat i pretesat
 - Airejants: prohibits en pretesats ancorats per adherència
 - Plastificants amb efecte airejant: Seran admesos si l'aire oclós és <=6% en volum (UNE EN 12350-7)
- lò clor total aportat per components d'un formigó no pot superar:
- Pretesat: <= 0,2% pes de ciment

- Armat: <= 0,4% pes de ciment
- En massa amb armadura de fissuració: <= 0,4% pes de ciment
- ADDITIUS PER A FORMIGONS:**
- Característiques essencials:**
- Contingut total de clorurs (ISO 1158): <= 0,10%, <= valor especificat pel fabricant
- Característiques complementàries:**
- Contingut clorurs solubles en aigua (UNE-EN 480-10): <= 0,10%, <= valor especificat pel fabricant
- ADDITIUS PER A FORMIGÓ INCLUSOR D'AIRE:**
- Característiques essencials:**
- Contingut d'aire en el formigó fresc, en volum (UNE-EN 12350-7): >= 2,5%
- Contingut d'aire total, en volum (UNE-EN 12350-7): 4 - 6%
- Factor d'espaiament dels buits en el formigó endurit (UNE-EN 480-11): <= 0,200 mm
- Resistència a compressió a 28 dies del formigó amb additiu, en relació al formigó testimoni sense additiu (UNE-EN 12390-3): >= 75%
- No s'han d'utilitzar agents airejants amb formigons excessivament fluids.
- La proporció d'aire al formigó s'ha de controlar de forma regular a l'obra.
- No es pot mesclar amb d'altres tipus d'additius sense l'autorització prèvia de la DF.
- Característiques complementàries:**
- Diàmetre de les bombolles (D): 10 <= D <= 1000 micres
- ADDITIUS PER A FORMIGÓ, REDUCTOR D'AIGUA/PLASTIFICANT:**
- L'additiu reductor d'aigua/plastificant és un producte per a incorporar durant el pastat del formigó que té per objecte disminuir la quantitat d'aigua per a una mateixa consistència o augmentar l'assentament en con per una mateixa quantitat d'aigua.
- Característiques essencials:**
- Reducció d'aigua (UNE-EN 12350-2 o EN 12350-5): >= 5%
- Resistència a compressió a 7 i 28 dies del formigó amb additiu, en relació al formigó testimoni sense additiu (UNE-EN 12390-3): >= 110%
- Contingut d'aire en el formigó fresc, en volum (UNE-EN 12350-7): <= 2%
- Els valors s'han pres en relació al mateix formigó sense additiu, a igual consistència.
- ADDITIUS PER A FORMIGÓ REDUCTOR D'AIGUA D'ALTA ACTIVITAT/SUPERPLASTIFICANT:**
- L'additiu reductor d'aigua d'alta activitat /superplastificant, és un producte per a incorporar durant el pastat del formigó que té per objecte disminuir fortament la quantitat d'aigua per a una mateixa consistència o augmentar considerablement l'assentament en con per una mateixa quantitat d'aigua.
- Característiques essencials:**
- Contingut d'aire en el formigó fresc, en volum (UNE-EN 12350-7): <= 2%
- Valors en relació al mateix formigó sense additiu a igual consistència:
- Reducció d'aigua (UNE-EN 12350-2 o EN 12350-5): >= 12%
- Resistència a compressió (UNE-EN 12390-3):
- 1 dia: >= 140%
- 28 dies: >= 115%
- Valors en relació al mateix formigó sense additiu, a igual relació aigua/ciment:
- Consistència:
- Assentament en con (UNE-EN 12350-2): >= 120 mm
- Escorriment (EN 12350-5): >= 160 mm
- Manteniment de la consistència (UNE-EN 12350-2 o EN 12350-5): >= 30 min després de l'addició, no ha de ser inferior a la consistència inicial
- Resistència a compressió a 28 dies >= 90%
- Contingut en aire <= 2% en volum
- ADDITIUS PER A FORMIGÓ, RETENIDOR D'AIGUA:**
- Additiu que redueix la pèrdua d'aigua, en disminuir l'exsudació.
- Característiques essencials:**
- Exsudació (UNE-EN 480-4): <= 50%
- Contingut d'aire en el formigó fresc, en volum (UNE-EN 12350-7): <= 2%
- Resistència a compressió a 28 dies del formigó amb additiu, en relació al formigó testimoni sense additiu (UNE-EN 12390-3): >= 80%
- Els valors s'han pres en relació al mateix formigó sense additiu, a igual consistència.
- ADDITIUS PER A FORMIGÓ, HIDROFUG:**
- L'additiu hidròfug és un producte que s'afegeix al formigó o morter en el moment de pastar-lo i que té com a funció principal incrementar la resistència al pas de l'aigua sota pressió a la pasta endurida. Actua disminuint la capilaritat.
- Característiques essencials:**
- Absorció capil·lar a 7 dies, en massa (UNE-EN 450-5): <= 50%
- Absorció capil·lar a 28 dies, en massa (UNE-EN 450-5): <= 60%
- Resistència a compressió a 28 dies del formigó amb additiu, en relació al formigó testimoni sense additiu (UNE-EN 12390-3): >= 85%
- Contingut d'aire en el formigó fresc, en volum (UNE-EN 12350-7): <= 2%
- Els valors s'han pres en relació al mateix formigó sense additiu, a igual consistència.
- ADDITIUS PER A FORMIGÓ, INHIBIDOR D'ADORMIMENT:**
- L'additiu inhibidor de l'adormiment és un líquid que s'incorpora en el moment de pastar el formigó o morter i té per objecte retardar l'inici de l'adormiment.
- El retard de l'enduriment del formigó ha de ser de manera que, al cap de dos o tres dies, la resistència assolida sigui la mateixa que sense l'additiu.
- Característiques essencials:**
- Temps d'adormiment (UNE-EN 480-2):
- Inici d'adormiment: >= al del morter de referència + 90 min
- Final d'adormiment: <= al del morter de referència + 360 min
- Resistència a compressió del formigó amb additiu, en relació al formigó testimoni sense additiu (UNE-EN 12390-3):
- 7 dies: >= 80%
- 28 dies: >= 90%
- Contingut d'aire en el formigó fresc, en volum (UNE-EN 12350-7): <= 2%
- Reducció d'aigua: >= 5%
- Els valors s'han pres en relació al mateix formigó sense additiu, a igual consistència.
- ADDITIUS PER A FORMIGÓ, ACCELERADOR DE L'ADORMIMENT:**
- L'additiu per a gunitats és un producte per a incorporar durant el pastat del formigó que té per objecte accelerar el procés d'adormiment.
- S'ha de dosificar amb un sistema mecànic que assegurï la regularitat i la precisió de la proporció desitjada d'additiu.
- Ha de ser compatible amb el ciment, àrids, fum de sílice i fibres, en ordre a garantir en el formigó projectat les condicions requerides de resistència, tant en primera edat com en la seva evolució en el temps i també en relació a la durabilitat de l'obra.
- No ha de començar a actuar fins el moment d'afegir l'aigua.
- Característiques essencials:**
- Temps d'adormiment (UNE-EN 480-2):
- Inici d'adormiment (a 20°C): >= 30 min
- Final d'adormiment (a 5°C): <=60%
- Resistència a compressió del formigó amb additiu, en relació al formigó testimoni sense additiu (UNE-EN 12390-3):
- 28 dies: >= 80%
- 90 dies: >= que la del formigó d'assaig a 28 dies
- Contingut d'aire en el formigó fresc, en volum (UNE-EN 12350-7): <= 2%
- Final de l'adormiment segons la dosificació (assaig Vicat):
- 2%: <= 90 min
- 3%: <= 30 min

- 4%: ≤ 3 min
- 5%: ≤ 2 min

Els valors s'han pres en relació al mateix formigó sense additiu, a igual consistència.

ADDITIUS PER A MORTERS:

Característiques essencials:

- Contingut total de clorurs (ISO 1158): \leq valor especificat pel fabricant
- Resistència a compressió a 28 dies (UNE-EN 1015-11): $\geq 70\%$ que la del morter testimoni

Característiques complementàries:

- Contingut clorurs solubles en aigua (UNE-EN 480-10): \leq valor especificat pel fabricant

ADDITIU PER A MORTER INCLUSOR D'AIRE/PLASTIFICANT:

Additiu que millora la treballabilitat o que permet una reducció del contingut d'aigua, per incorporació en el pastat, d'una quantitat de petites bombolles d'aire uniformement distribuïdes, que queden retingudes després de l'enduriment.

Característiques essencials:

- Contingut d'aire (EN 1015-7 mètode A):
- Després d'un pastat normalitzat: $A = 17 \pm 3\%$ en volum
- Després d'1 h en repòs: $\geq A - 3\%$
- Després d'un pastat llarg: $\leq A + 5\%$, $\geq A - 5\%$

Característiques complementàries:

- Reducció d'aigua en massa (UNE EN-480-13): $\geq 8\%$

Els valors s'han pres en relació al mateix morter sense additiu, a igual consistència.

ADDITIU PER A MORTER INHIBIDOR DE L'ADORMIMENT:

L'additiu inhibidor de l'adormiment s'incorpora en el moment del pastat i té per objecte retardar l'inici de l'adormiment.

Característiques essencials:

- Després d'un pastat normalitzat: $A = 17 \pm 3\%$ en volum
- Després de 28 h en repòs: $\geq 0,70 A\%$
- Després d'un pastat llarg: $\leq A + 5\%$, $\geq A - 5\%$
- Contingut d'aire (EN 1015-7 mètode A):

Característiques complementàries:

- Consistència després de 28 h en repòs (EN 1015-4): ± 15 mm del valor inicial
- Resistència a la penetració després de 52 h (EN 1015-9): ≥ 5 N/mm² que la del morter d'assaig amb additiu

Els valors s'han pres en relació al mateix morter sense additiu, a igual consistència.

2.- CONDICIONS DE SUBMINISTRAMENT I EMMAGATZEMATGE

SUBMINISTRAMENT I EMMAGATZEMATGE EN ADDITIUS I COLORANTS:

Subministrament: En envasos tancats hermèticament, sense alteracions i amb etiquetatge.

Emmagatzematge: En llocs protegits de la intempèrie i de manera que no s'alterin les seves característiques.

El transport i emmagatzematge s'ha de fer de forma que s'eviti la contaminació i la variació de les propietats per factors físics o químics, com ara glaçades o altes temperatures.

3.- UNITAT I CRITERI D'AMIDAMENT

Unitat d'amidament: la indicada a la descripció de l'element

Criteri d'amidament: quantitat necessària subministrada a l'obra

4.- NORMATIVA DE COMPLIMENT OBLIGATORI

ADDITIUS PER A FORMIGONS:

UNE-EN 934-2:2002 Aditivos para hormigones, morteros y pastas. Parte 2: Aditivos para hormigones. Definiciones, requisitos, conformidad, marcado y etiquetado.

UNE-EN 934-2:2002/A1:2005 Aditivos para hormigones, morteros y pastas. Parte 2: Aditivos para hormigones. Definiciones, requisitos, conformidad, marcado y etiquetado.

UNE-EN 934-2:2002/A2:2006 Aditivos para hormigones, morteros y pastas. Parte 2: Aditivos para hormigones. Definiciones, requisitos, conformidad, marcado y etiquetado.

ADDITIUS PER A MORTERS:

UNE-EN 934-3:2004 Aditivos para hormigones, morteros y pastas. Parte 3: Aditivos para morteros para albañilería. Definiciones, requisitos, conformidad, marcado y etiquetado.

UNE-EN 934-3:2004/AC:2005 Aditivos para hormigones, morteros y pastas. Parte 3: Aditivos para morteros para albañilería. Definiciones, requisitos, conformidad, marcado y etiquetado.

US PER A FORMIGONS:

Real Decreto 470/2021, de 29 de junio, por el que se aprueba el Código Estructural.

5.- CONDICIONS DE CONTROL DE RECEPCIÓ

CONDICIONS DE MARCATGE I CONTROL DE LA DOCUMENTACIÓ EN ADDITIUS:

El subministrador ha de posar a disposició de la DF en el cas que aquesta ho sol·liciti, la documentació següent, que acredita el marcatge CE, segons el sistema d'avaluació de conformitat aplicable, d'acord amb el que disposa l'apartat 7.2.1 del CTE:

- Productes per a morter per a ram de paleta,
- Productes per a formigó:

- Sistema 2+: Declaració de Prestacions

El subministrament del producte ha de venir acompanyat del certificat de qualitat corresponent i la fitxa tècnica del fabricant. A més, ha d'incloure la designació de l'additiu d'acord a la norma UNE EN 934-2.

El certificat ha d'indicar les proporcions adequades de dosificació del producte, i indicar la seva funció principal; també ha de garantir la seva efectivitat i que no produeixi alteracions en les característiques mecàniques o químiques del formigó o morter.

La documentació ha d'incloure també:

- Nom del laboratori
- Si no es un laboratori públic, ha d'exposar la declaració d'estar acreditat per a realitzar els assaigs
- Data d'emissió del certificat
- Garantia de que el tractament estadístic és equivalent

L'entrega d'aditius haurà d'anar acompanyada d'una full de subministrament proporcionat pel subministrador, on hi ha de constar com a mínim les següents dades:

- Identificació del Subministrador
- Número del certificat de marcatge CE
- Número de sèrie del full de subministrament
- Identificació del Peticionari
- Data del lliurament
- Quantitat subministrada
- Designació de l'additiu segons Art. 31.2 en el CODI ESTRUCTURAL
- Identificació del lloc de subministrament

CONDICIONS DE MARCATGE I CONTROL DE LA DOCUMENTACIÓ EN ADDITIUS PER A FORMIGÓ:

A l'embalatge o bé a l'albarà de lliurament, hi ha de constar la següent informació com a mínim:

- Designació (d'acord amb l'apartat 8 de la norma UNE-EN 934-2)

- El nom del lot i fàbrica de producció

- Requisits per a l'emmagatzematge, inclòs límit de temps a partir del qual les propietats ja no estan garantides

- Instruccions d'homogeneïtzació abans del seu ús, en el seu cas

- Instruccions d'ús i precaucions relatives a la seguretat

- Interval d'ús recomanat pel fabricant

- Han de portar el marcatge CE de conformitat amb el que disposa el Reial Decret 1328/1995, de 28 de juliol. El símbol normalitzat CE s'ha d'acompanyar de la següent informació:

- Número d'identificació de l'organisme de certificació
- Nom o marca d'identificació del fabricant

- Les 2 últimes xifres de l'any d'impressió del marcatge
 - Referència a la norma EN 934-2
 - Descripció del producte (nom genèric, material, ús previst, etc.)
 - Designació del producte
 - Informació de les característiques essencials aplicables amb els valors declarats, en el seu cas
- CONDICIONS DE MARCATGE I CONTROL DE LA DOCUMENTACIÓ EN ADDITIUS PER A MORTER:**
A l'emalatge o bé a l'albarà de lliurament, hi ha de constar la següent informació com a mínim:
- Designació (d'acord amb l'apartat 8 de la norma UNE-EN 934-3)
 - El nom del lot i fàbrica de producció
 - Requisits per a l'emmagatzematge, inclòs límit de temps a partir del qual les propietats ja no estan garantides
 - Instruccions d'ús i precaucions relatives a la seguretat
 - Interval d'ús recomanat pel fabricant
 - Han de portar el marcatge CE de conformitat amb el que disposa el Reial Decret 1328/1995, de 28 de juliol. El símbol normalitzat CE s'ha d'acompanyar de la següent informació:
 - Número d'identificació de l'organisme de certificació
 - Nom o identificació i direcció registrada del fabricant
 - Les 2 últimes xifres de l'any d'impressió del marcatge
 - Número del certificat de conformitat CE del control de producció en fàbrica, en el seu cas
 - Referència a la norma EN 934-3
 - Descripció del producte (nom genèric, material, ús previst, etc.)
 - Designació del producte
 - Informació de les característiques essencials aplicables amb els valors declarats, en el seu cas
- OPERACIONS DE CONTROL:**
Les tasques de control a realitzar són les següents:
- Control del subministrament del material, amb recepció del corresponent certificat de qualitat d'acord a les condicions exigides.
- La DF ha de poder valorar el nivell de garantia del distintiu, i en cas de no disposar de suficient informació, ha de poder determinar l'execució de comprovacions mitjançant assaigs.
- OPERACIONS DE CONTROL EN ADDITIUS PER A FORMIGÓ:**
Cada cop que canviï el subministrador, i al menys en una ocasió al llarg de l'obra, s'han de realitzar els assaigs identificatius del producte (UNE-EN 934-2).
- OPERACIONS DE CONTROL EN ADDITIU INCLUSOR D'AIRE PER A FORMIGÓ:**
Cada cop que canviï el subministrador, i al menys en una ocasió al llarg de l'obra, s'ha de realitzar l'assaig de quantitat d'aire ocluit (UNE-EN 12350-7).
- CRITERIS DE PRESA DE MOSTRES:**
S'han de seguir les instruccions de la DF i els criteris indicats a les normes UNE corresponents i el CODI ESTRUCTURAL en addició de fums de sílice.
- INTERPRETACIÓ DE RESULTATS I ACTUACIONS EN CAS D'INCOMPLIMENT EN ADDITIUS:**
La conformitat dels additius que disposin de marcatge CE, s'ha de comprovar mitjançant la verificació documental de que els valors declarats en els documents que acompanyen al marcatge, permeten deduir el compliment de les especificacions contemplades en projecte i en l'article 31 del CODI ESTRUCTURAL.
- En el cas dels additius que no disposin del marcatge CE, el Constructor, o el Subministrador del formigó o dels elements prefabricats, haurà d'aportar un certificat d'assaig, amb una antiguitat inferior a 6 mesos, realitzat per un laboratori de control autoritzat, que demostrï la conformitat de l'additiu vers les especificacions de l'article 31 del CODI ESTRUCTURAL, amb un nivell de garantia estadística equivalent a l'exigit pels additius amb marcatge CE a la norma UNE EN 934-2.

B0 - MATERIALS BÀSICS

B0A - FERRETERIA

B0AM- - FILFERRO

0.- ELEMENTS QUE CONTEMPLA EL PLEC

B0AM-078K,B0AM-078F.

1.- DEFINICIÓ I CONDICIONS DELS ELEMENTS

Fil d'acer dolç, flexible i tenaç, obtingut per estiratge en fred o per trefilatge.

S'han considerat els tipus següents:

- Filferro d'acer
- Filferro d'acer galvanitzat
- Filferro d'acer plastificat
- Filferro recuit

CARACTERÍSTIQUES GENERALS:

Ha de ser de secció constant i uniforme.

Ha de complir les especificacions de la norma UNE 36722.

ACABAT SUPERFICIAL GALVANITZAT:

El seu recobriments de zinc ha de ser homogeni, llis, sense discontinuïtats, escames, grans, rugositats o esquerdes, no ha de tenir taques ni d'altres imperfeccions superficials.

La masa mínima del recobriments de zinc (UNE 37-504)ha de complir les especificacions de les taules I i II de l'UNE 37-506.

Resistència a la tracció (UNE 37-504):

- Qualitat G1 o G2: 1770 N/mm²
- Qualitat G3: 1570 N/mm²

Adherència del recobriments (UNE 37-504): Ha de complir

Puresa del zinc (UNE 37-504): $\geq 98,5\%$

Toleràncies:

- Diàmetre: $\pm 2\%$ diàmetre nominal

FILFERRO D'ACER PLASTIFICAT:

Filferro d'acer de baix contingut de carboni, galvanitzat en calent, amb un recobriments orgànic de PVC aplicat per extrusió o sinterització.

El recobriments de PVC ha de complir les especificacions de l'apartat 6.3 de l'UNE 36-732.

La concentricitat i l'adherència del recobriments de PVC ha de complir les especificacions del article 6.5 UNE 36-732.

Característiques del galvanitzat: G-1B (UNE 37-506)

Resistència a la tracció:

- Qualitat recuit: ≤ 600 N/mm²
- Qualitat dur: > 600 N/mm²

Toleràncies:

- Diàmetre: taula 1 UNE 36-732

2.- CONDICIONS DE SUBMINISTRAMENT I EMMAGATZEMATGE

Subministrament: En rotlles. A l'embalatge o albarà de lliurament hi han de constar les dades següents:

- Identificació del fabricant o nom comercial
- Identificació del producte
- Diàmetre i llargària dels rotlles

Emmagatzematge: En llocs secs i protegits de la intempèrie.

3.- UNITAT I CRITERI D'AMIDAMENT

Unitat d'amidament: la indicada a la descripció de l'element

Criteri d'amidament: quantitat necessària subministrada a l'obra

4.- NORMATIVA DE COMPLIMENT OBLIGATORI

FILFERRO D'ACER:

* UNE 36722:1974 Alambre de acero de bajo contenido en carbono. Medidas y tolerancias.

FILFERRO D'ACER GALVANITZAT:

* UNE 37506:1983 Alambres de acero galvanizados en caliente para usos generales. Designación de calidades. Características generales.

* UNE 37502:1983 Alambres de acero galvanizados en caliente. Condiciones técnicas de suministro.

FILFERRO PLASTIFICAT:

* UNE 36732:1995 Alambres de acero y productos de alambre para cerramientos. Recubrimientos orgánicos sobre el alambre. Recubrimientos de poli(cloruro de vinilo).

B0 - MATERIALS BÀSICS**B0B - ACER I METALL EN PERFILS O BARRES****B0B7- - ACER EN BARRES CORRUGADES**

0.- ELEMENTS QUE CONTEMPLA EL PLEC

B0B7-106P.

1.- DEFINICIÓ I CONDICIONS DELS ELEMENTS

Acer per a armadures passives d'elements de formigó:

S'han considerat els elements següents:

- Barres corrugades

CARACTERÍSTIQUES GENERALS:

En el cas de que el material s'utilitzi en obra pública, l'acord de Govern de la Generalitat de Catalunya de 9 de juny de 1998, exigeix que els materials siguin de qualitat certificada o puguin acreditar un nivell de qualitat equivalent, segons les normes aplicables als estats membres de la Unió Europea o de l'Associació Europea de Lliure Canvi.

També en aquest cas, es procurarà que els esmentats materials disposin de l'etiqueta ecològica europea, regulada en el Reglament (CE) nº 66/2010 o bé altres distintius de la Comunitat Europea.

Els productes d'acer per a armadures passives no han de tenir defectes superficials ni fissures.

L'armadura ha de ser neta, sense taques de greix, d'oli, de pintura, de pols o de qualsevol altre matèria perjudicial.

Els filferros llisos només es poden utilitzar com elements de connexió d'armadures bàsiques electrosoldades en gelosia.

Les barres corrugades han de tenir al menys dues files de corrugues transversals, uniformement distribuïdes al llarg de tota la llargària.

Dins de cada fila, les corrugues han d'estar uniformement espaiades.

Les característiques següents han de complir amb els valors declarats pel fabricant, assajades segons la norma corresponent, dins del límit de tolerància indicat, en el seu cas:

- Diàmetre nominal: s'ha d'ajustar als valors especificats a la taula 6 de la UNE-EN 10080.

- Diàmetres nominals <= 10,00 mm: Variació en intervals de mig mm

- Diàmetres nominals > 10,00 mm: Variació en unitats senceres de mm

- Dimensions i geometria de les corrugues: Ha de complir l'especificat en l'apartat 7.4.2 de la UNE-EN 10080.

- Massa per metre: El valor nominal ha de ser l'especificat en la taula 6 de la UNE-EN 10080, en relació amb el diàmetre nominal i l'àrea nominal de la secció transversal

- Secció equivalent: >= 95,5% Secció nominal

- Aptitud al doblegat:

- Assaig doblegat amb angle >= 180º (UNE-EN 10080, UNE-EN ISO 15630-1): No s'ha d'apreciar trencaments o fissures

- Assaig doblegat -desdoblegat amb angle >= 90º (UNE-EN 10080, UNE-EN ISO 15630-1): No s'ha d'apreciar trencaments o fissures

Tensió d'adherència (assaig de la biga UNE-EN 10080):

- Tensió d'adherència:

- D < 8 mm: >= 6,88 N/mm²- 8 mm <= D <= 32 mm: >= (7,84-0,12 D) N/mm²- D > 32 mm: >= 4,00 N/mm²

- Tensió de última d'adherència:

- D < 8 mm: >= 11,22 N/mm²- 8 mm <= D <= 32 mm: >= (12,74-0,19 D) N/mm²- D > 32 mm: >= 6,66 N/mm²

- Composició química (% en massa):

	C	Ceq	S	P	Cu	N
	%màx.	%màx.	%màx.	%màx.	%màx.	%màx.
Colada	0,22	0,050	0,050	0,050	0,800	0,012
Producte	0,24	0,052	0,055	0,055	0,850	0,014

Ceq = Carboni equivalent

Es pot superar el valor màxim per al Carboni en un 0,03% en massa, si el valor del Carboni equivalent disminueix en un 0,02% en massa.

Les característiques anteriors s'han de determinar segons la norma UNE-EN ISO 15630-1.

BARRES I ROTLLES D'ACER CORRUGAT SOLDABLE:

El producte s'ha de designar segons l'especificat en l'apartat 5.1 de la UNE-EN 10080:

- Descripció de la forma
- Referència a la norma EN
- Dimensions nominals
- Classe tècnica

Les característiques següents han de complir amb els valors declarats pel fabricant, assajades segons la norma corresponent, dins del límit de tolerància indicat, en el seu cas:

- Característiques geomètriques del corrugat de les barres han de complir les especificacions de l'apartat 7.4.2 de la norma UNE-EN 10080.
- Característiques mecàniques de les barres:
 - Acer soldable (S)
 - Allargament total sota càrrega màxima:
 - Acer subministrat en barres: $\geq 5,0\%$
 - Acer subministrat en rotlles: $\geq 7,5\%$
 - Acer soldable amb característiques especials de ductilitat (SD):
 - Allargament total sota càrrega màxima:
 - Acer subministrat en barres: $\geq 7,5\%$
 - Acer subministrat en rotlles: $\geq 10,0\%$
 - Resistència a fatiga: Ha de complir l'especificat a la taula 34.2.d del CODI ESTRUCTURAL
 - Deformació alternativa: Ha de complir l'especificat a la taula 34.2.e del CODI ESTRUCTURAL

Designació	Lím.elàstic	Càrrega	Allargament	Relació
	fy	unitaria	al	fs/fy
	N/mm2	ifs(N/mm2)	ifrencament	
B 400 S	≥ 400	≥ 440	$\geq 14\%$	$\geq 1,08$
B 500 S	≥ 500	≥ 550	$\geq 12\%$	$\geq 1,08$
B 400 SD	≥ 400	≥ 480	$\geq 20\%$	$\geq 1,20$
B 500 SD	≥ 500	≥ 575	$\geq 16\%$	$\leq 1,35$
				$\leq 1,15$

- Diàmetre nominal: S'han d'ajustar a la sèrie següent (mm): 6 8 10 12 14 16 20 25 32 i 40 mm
- S'ha d'evitar utilitzar barres de diàmetre ≤ 6 mm, en el cas d'armadura muntada o elaborada amb soldadura.

Toleràncies:

- Massa:
- Diàmetre nominal $> 8,0$ mm: $\pm 4,5\%$ massa nominal
- Diàmetre nominal $\leq 8,0$ mm: $\pm 6\%$ massa nominal

Les característiques anteriors s'han de determinar segons la norma UNE-EN ISO 15630-1.

2.- CONDICIONS DE SUBMINISTRAMENT I EMMAGATZEMATGE

Emmagatzematge: en llocs en els que restin protegits de la pluja, l'humitat del terra i l'eventual agressivitat de l'ambient.

Es classificaran segons el tipus, qualitat, diàmetre i procedència.

Abans de la seva utilització i en especial després de períodes llargs d'emmagatzematge en obra, s'ha d'inspeccionar la superfície per tal de comprovar que no hi hagi alteracions superficials.

Pèrdua de pes després de l'eliminació d'òxid superficial amb raspall de filferros: $< 1\%$

3.- UNITAT I CRITERI D'AMIDAMENT

Unitat d'amidament: la indicada a la descripció de l'element

Criteri d'amidament: quantitat necessària subministrada a l'obra

4.- NORMATIVA DE COMPLIMENT OBLIGATORI

Real Decreto 470/2021, de 29 de junio, por el que se aprueba el Código Estructural.

UNE-EN 10080:2006 Acero para el armado del hormigón. Acero soldable para armaduras de hormigón armado. Generalidades.

B0 - MATERIALS BÀSICS

BOB - ACER I METALL EN PERFILS O BARRES

BOB8- - MALLA ELECTROSOLDADA DE BARRES CORRUGADES D'ACER

0.- ELEMENTS QUE CONTEMPLA EL PLEC

BOB8-108D.

1.- DEFINICIÓ I CONDICIONS DELS ELEMENTS

Acer per a armadures passives d'elements de formigó:

S'han considerat els elements següents:

- Malla electrosoldada

CARACTERÍSTIQUES GENERALS:

En el cas de que el material s'utilitzi en obra pública, l'acord de Govern de la Generalitat de Catalunya de 9 de juny de 1998, exigeix que els materials siguin de qualitat certificada o puguin acreditar un nivell de qualitat equivalent, segons les normes aplicables als estats membres de la Unió Europea o de l'Associació Europea de Lliure Canvi.

També en aquest cas, es procurarà que els esmentats materials disposin de l'etiqueta ecològica europea, regulada en el Reglament (CE) nº 66/2010 o bé altres distintius de la Comunitat Europea.

Els productes d'acer per a armadures passives no han de tenir defectes superficials ni fissures.

L'armadura ha de ser neta, sense taques de greix, d'oli, de pintura, de pols o de qualsevol altre matèria perjudicial.

Els filferros llisos només es poden utilitzar com elements de connexió d'armadures bàsiques electrosoldades en gelosia.

Les barres corrugades han de tenir al menys dues files de corrugues transversals, uniformement distribuïdes al llarg de tota la llargària. Dins de cada fila, les corrugues han d'estar uniformement espaïades.

Les característiques següents han de complir amb els valors declarats pel fabricant, assajades segons la norma corresponent, dins del límit de tolerància indicat, en el seu cas:

- Diàmetre nominal: s'ha d'ajustar als valors especificats a la taula 6 de la UNE-EN 10080.
- Diàmetres nominats $\leq 10,00$ mm: Variació en intervals de mig mm
- Diàmetres nominats $> 10,00$ mm: Variació en unitats senceres de mm
- Dimensions i geometria de les corrugues: Ha de complir l'especificat en l'apartat 7.4.2 de la UNE-EN 10080.
- Massa per metre: El valor nominal ha de ser l'especificat en la taula 6 de la UNE-EN 10080, en relació amb el diàmetre nominal i l'àrea nominal de la secció transversal
- Secció equivalent: $\geq 95,5\%$ Secció nominal
- Aptitud al doblegat:
- Assaig doblegat amb angle $\geq 180^\circ$ (UNE-EN 10080, UNE-EN ISO 15630-1): No s'ha d'apreciar trencaments o fissures
- Assaig doblegat -desdoblegat amb angle $\geq 90^\circ$ (UNE-EN 10080, UNE-EN ISO 15630-1): No s'ha d'apreciar trencaments o fissures

Tensió d'adherència (assaig de la biga UNE-EN 10080):

- Tensió d'adherència:
- D < 8 mm: $\geq 6,88$ N/mm²
- 8 mm \leq D \leq 32 mm: $\geq (7,84-0,12 D)$ N/mm²
- D > 32 mm: $\geq 4,00$ N/mm²
- Tensió de última d'adherència:
- D < 8 mm: $\geq 11,22$ N/mm²
- 8 mm \leq D \leq 32 mm: $\geq (12,74-0,19 D)$ N/mm²
- D > 32 mm: $\geq 6,66$ N/mm²
- Composició química (% en massa):

	C	Ceq	S	P	Cu	N
	%màx.	%màx.	%màx.	%màx.	%màx.	%màx.
Colada	0,22	0,050	0,050	0,050	0,800	0,012
Producte	0,24	0,052	0,055	0,055	0,850	0,014

Ceq = Carboni equivalent

Es pot superar el valor màxim per al Carboni en un 0,03% en massa, si el valor del Carboni equivalent disminueix en un 0,02% en massa. Les característiques anteriors s'han de determinar segons la norma UNE-EN ISO 15630-1.

FILFERROS CORRUGATS I FILFERROS LLISOS:

Filferros corrugats son els que compleixen els requisits establerts per la UNE-EN 10080 per a la fabricació de malles electrosoldades o armadures bàsiques electrosoldades en gelosia.

Filferros llisos son els que compleixen els requisits establerts per la UNE-EN 10080 per a la fabricació d'elements de connexió en armadures bàsiques electrosoldades en gelosia.

Els diàmetres nominals dels filferros corrugats s'han d'ajustar a la sèrie (mm):

5-5,5-6-6,5-7-7,5-8-8,5-9-9,5-10-10,5-11-11,5-12-14 mm

Les característiques següents han de complir amb els valors declarats pel fabricant, assajades segons la norma corresponent, dins del límit de tolerància indicat, en el seu cas:

- Característiques mecàniques:
- B 500 T
- Límit elàstic f_y : ≥ 500 N/mm²
- Càrrega unitària de trencament f_s : ≥ 550 N/mm²
- Allargament al trencament: $\geq 8\%$
- Relació f/f_y : $\geq 1,03$

Les característiques anteriors s'han de determinar segons la norma UNE-EN ISO 15630-1.

MALLA ELECTROSOLDADA:

Armadura formada per la disposició de barres corrugades o filferros corrugats, longitudinals i transversals, de diàmetre nominal igual o diferent, que es creuen entre sí perpendicularment i que els seus punts de contacte queden units mitjançant soldadura elèctrica, realitzada en una instal·lació industrial aliena a l'obra.

La composició de la malla pot ser barres corrugades o filferros corrugats, però no la barreja d'ambdós.

Els components d'un panell poden ser elements simples o aparellats.

El producte s'ha de designar segons l'especificat en l'apartat 5.2 de la UNE-EN 10080:

- Descripció de la forma
- Referència a la norma EN
- Dimensions nominals: Dimensions dels components, dimensions del panell, separació entre elements i sobrellargs
- Classes tècniques dels acers

Els components de la malla han de complir les especificacions que els hi son aplicables segons siguin barres o filferros.

Les característiques següents han de complir amb els valors declarats pel fabricant, assajades segons la norma corresponent, dins del límit de tolerància indicat, en el seu cas:

- Càrrega de desenganxament de les unions soldades (F_s): $0,25 f_y \times A_n$
- (A_n = Secció transversal nominal del més gran dels elements de la unió en malles simples o d'un dels elements aparellats, en malles dobles)

- Diàmetres relatius dels elements:

- Malles simples: $d_{mín} \leq 0,6 d_{màx}$

($d_{mín}$: diàmetre nominal de l'armadura transversal, $d_{màx}$: diàmetre nominal de l'armadura més gruixuda)

- Malles elements aparellats: $0,7 d_s \leq d_t \leq 1,25 d_s$

(d_s : diàmetre nominal de les armadures simples; d_t : diàmetre nominal de les armadures aparellades)

- Separació entre armadures longitudinals i transversals: ≤ 50 mm

- Sobrellargs (prolongació de les barres transversals més enllà de l'última barra longitudinal): 25 mm

Toleràncies:

- Llargària i amplària: ± 25 mm o $\pm 0,5\%$ (la més gran)

- Separació entre armadures: ± 15 mm o $\pm 7,5\%$ (la més gran)

Les característiques anteriors s'han de determinar segons la norma UNE-EN ISO 15630-1.

2.- CONDICIONS DE SUBMINISTRAMENT I EMMAGATZEMATGE

Emmagatzematge: en llocs en els que restin protegits de la pluja, l'humitat del terra i l'eventual agressivitat de l'ambient.

Es classificaran segons el tipus, qualitat, diàmetre i procedència.

Abans de la seva utilització i en especial després de períodes llargs d'emmagatzematge en obra, s'ha d'inspeccionar la superfície per tal de comprovar que no hi hagi alteracions superficials.

Pèrdua de pes després de l'eliminació d'òxid superficial amb raspall de filferros: $< 1\%$

3.- UNITAT I CRITERI D'AMIDAMENT

Unitat d'amidament: la indicada a la descripció de l'element

Criteri d'amidament: quantitat necessària subministrada a l'obra

4.- NORMATIVA DE COMPLIMENT OBLIGATORI

Real Decreto 470/2021, de 29 de junio, por el que se aprueba el Código Estructural.

UNE-EN 10080:2006 Acero para el armado del hormigón. Acero soldable para armaduras de hormigón armado. Generalidades.

B0 - MATERIALS BÀSICS

B0D - MATERIALS PER A ENCOFRATS I APUNTALAMENTS

B0D3 - LLATES

B0D31- - LLATA

0.- ELEMENTS QUE CONTEMPLA EL PLEC

B0D31-07P4.

1.- DEFINICIÓ I CONDICIONS DELS ELEMENTS

Llata de fusta que prové de troncs sans de fibres rectes, uniformes, compactes i paral·leles.

CARACTERÍSTIQUES GENERALS:

Les cares han de ser planes, escairades i han de tenir les arestes vives.

Els extrems han d'estar acabats mitjançant tall de serra, a escaire.

Ha de conservar les seves característiques per al nombre d'usos previstos.

No ha de tenir signes de putrefacció, corcs, fongs, nusos morts, estelles, semes ni descoloracions.

Es poden admetre esquerdes superficials produïdes per la dessecació que no afectin les característiques de la fusta.

Pes específic aparent (UNE 56-531) (P): $4 \leq P \leq 6$ kN/m³

Contingut d'humitat (UNE 56-529): $\leq 15\%$

Higroscopicitat (UNE 56-532): Normal

Coefficient de contracció volumètrica (UNE 56533) (C): $0,35\% \leq C \leq 0,55\%$

Coefficient d'elasticitat:

- Fusta de pi: Aprox. 15000 N/mm²

- Fusta d'abet: Aprox. 14000 N/mm²

Duresa (UNE 56-534): ≤ 4

Resistència a la compressió (UNE 56-535):

- En la direcció paral·lela a les fibres: ≥ 30 N/mm²

- En la direcció perpendicular a les fibres: ≥ 10 N/mm²

Resistència a la tracció (UNE 56-538):

- En la direcció paral·lela a les fibres: ≥ 30 N/mm²

- En la direcció perpendicular a les fibres: $\geq 2,5$ N/mm²

Resistència a la flexió (UNE 56-537): ≥ 30 N/mm²

Resistència a l'esforç fallant: ≥ 5 N/mm²

Resistència al clivellament (UNE 56-539): $\geq 1,5$ N/mm²

Toleràncies:

- Llargària nominal: + 50 mm, - 25 mm

- Amplària nominal: ± 2 mm

Classe	Guix nominal (mm)		
	< 50	50 a 75	> 75
Tolerància (mm)			
T1	± 3	± 4	+6,-3
T2	± 2	± 3	+5,-2
T3	$\pm 1,5$	$\pm 1,5$	$\pm 1,5$

- Fletxa: ± 5 mm/m

- Torsió: $\pm 2^\circ$

2.- CONDICIONS DE SUBMINISTRAMENT I EMMAGATZEMATGE

Subministrament: De manera que no s'alterin les seves condicions.

Emmagatzematge: De manera que no es deformin i en llocs secs i ventilats, sense contacte directe amb el terra.

3.- UNITAT I CRITERI D'AMIDAMENT

Unitat d'amidament: la indicada a la descripció de l'element

Criteri d'amidament: quantitat necessària subministrada a l'obra

4.- NORMATIVA DE COMPLIMENT OBLIGATORI

No hi ha normativa de compliment obligatori.

B0 - MATERIALS BÀSICS

B0D - MATERIALS PER A ENCOFRATS I APUNTALAMENTS

B0DF - ENCOFRATS ESPECIALS I CINDRIS

B0DF8- - MOTLLE METÀL·LIC

0.- ELEMENTS QUE CONTEMPLA EL PLEC

B0DF8-0FFB.

1.- DEFINICIÓ I CONDICIONS DELS ELEMENTS

Motlles, cindris i elements especials per a la confecció d'encofrat, d'elements de formigó.

S'han considerat els següents tipus d'elements:

- Motlles circulars per a encofrats de pilar, de fusta encadellada, de lamelles metàl·liques i de cartró

- Motlles metàl·lics per a encofrats de caixes d'interceptors, embornals, boneres i pericons d'enllumenat i de registre

- Motlle circular de fibra de vidre per a encofrat de pilars

- Cindris senzills o dobles d'entramats de fusta o de taulers de fusta

- Encofrats corbats per a paraments, amb plafons metàl·lics o amb taulers de fusta encadellada

- Alleugeridors cilíndrics de fusta

- Malles metàl·liques d'acer, de 0,4 o 0,5 mm de guix, per a encofrats perduts

CARACTERÍSTIQUES GENERALS:

El seu disseny ha de ser tal que el procés de formigonament i de vibratge no produeixi alteracions en la seva secció o en la seva posició.

Ha de tenir el guix, els rigiditzadors i els elements de connexió que calguin per tal d'absorbir els esforços propis de la seva funció.

La unió dels components ha de ser suficientment estanca per tal de no permetre la pèrdua apreciable de pasta pels junts.

La superfície de l'encofrat ha de ser llisa i no ha de tenir altres desperfectes que els ocasionats pels usos previstos.

Toleràncies:

- Fletxes: 5 mm/m

- Dimensions nominals: $\pm 5 \%$

- Balcament: 5 mm/m

MOTLLES I CINDRIS DE FUSTA:

La fusta ha de provenir de troncs sans de fibres rectes. No pot tenir signes de putrefacció, corcs, nusos morts ni estelles.

Contingut d'humitat de la fusta: Aprox. 12%

Diàmetre de nusos vius: $\leq 1,5$ cm

Distància entre nusos de diàmetre màxim: ≥ 50 cm

MALLES METAL·LIQUES D'ACER:

Panell mallat de xapa d'acer laminat en fred amb nervis intermedis de reforç.

El seu disseny ha de ser tal que tant la seva unió amb altres elements com el seu procés de formigonament, no produeixi deformacions dels seus nervis ni s'alteri la seva posició.

Si s'ha de posar en contacte amb guix, aquest ha de ser neutre, o bé mesclat amb calç.

Resistència: 380 - 430 N/mm²

Límit elàstic: 300 - 340 N/mm²

2.- CONDICIONS DE SUBMINISTRAMENT I EMMAGATZEMATGE

Subministrament: De manera que no s'alterin les seves condicions.

Emmagatzematge: En llocs secs i sense contacte directe amb el terra.

3.- UNITAT I CRITERI D'AMIDAMENT

Unitat d'amidament: la indicada a la descripció de l'element

Criteri d'amidament: quantitat necessària subministrada a l'obra

4.- NORMATIVA DE COMPLIMENT OBLIGATORI

No hi ha normativa de compliment obligatori.

B0 - MATERIALS BÀSICS

B0D - MATERIALS PER A ENCOFRATS I APUNTALAMENTS

B0DZ - MATERIALS AUXILIARS PER A ENCOFRATS I APUNTALAMENTS

B0DZ1- - DESENCOFRANT

0.- ELEMENTS QUE CONTEMPLA EL PLEC

B0DZ1-0ZLZ.

1.- DEFINICIÓ I CONDICIONS DELS ELEMENTS

Elements auxiliars per al muntatge d'encofrats i apuntalaments, i per a la protecció dels espais de treball a les bastides i els encofrats.

S'han considerat els elements següents:

- Tensors per a encofrats de fusta

- Grapes per a encofrats metàl·lics

- Fleixos d'acer laminat en fred amb perforacions, per al muntatge d'encofrats metàl·lics

- Desencofrants

- Conjunts de perfils metàl·lics desmuntables per a suport d'encofrat de sostres o de cassetons recuperables

- Bastides metàl·liques

- Elements auxiliars per a plafons metàl·lics

- Tubs metàl·lics de 2,3" de D, per a confecció d'entramats, baranes, suports, etc.

- Element d'unió de tubs de 2,3" de D, per a confecció d'entramat, baranes, suports, etc.

- Planxa d'acer, de 8 a 12 mm de gruix per a protecció de rases, pous, etc.

CARACTERÍSTIQUES GENERALS:

Tots els elements han de ser compatibles amb el sistema de muntatge que utilitzi l'encofrat o apuntalament i no han de disminuir les seves característiques ni la seva capacitat portant.

Han de tenir la resistència i la rigidesa suficient per a garantir el compliment de les toleràncies dimensionals i per a resistir, sense assentaments ni deformacions perjudicials, les accions que es puguin produir sobre aquests com a conseqüència del procés de formigonament i, especialment, per les pressions del formigó fresc o dels mètodes de compactació utilitzats.

Aquestes condicions s'han de mantenir fins que el formigó hagi adquirit la resistència suficient per a suportar les tensions a que serà sotmès durant el desencofrat o desemmotllat.

Es prohibeix l'ús d'alumini en motlles que hagin d'estar en contacte amb el formigó, excepte quan es faciliti a la DF certificat emès per una entitat de control, conforme els panells han rebut tractament superficial que eviti la reacció amb els àlcalis del ciment

DESENCOFRANT:

Vernís antiadherent format amb silicones o preparat amb olis solubles en aigua o greix diluït.

No s'ha d'utilitzar com a desencofrant el gas-oil, els greixos comuns ni altres productes anàlegs.

Ha d'evitar l'adherència entre el formigó i l'encofrat, sense alterar l'aspecte posterior del formigó ni impedir l'aplicació de revestiments.

No ha d'impedir la construcció de junts de formigonat, en especial quan es tracti d'elements que s'hagin d'unir per a treballar de forma solidària.

No ha d'alterar les propietats del formigó amb què estigui en contacte, ni les armadures o l'encofrat, i no ha de produir efectes perjudicials al mediambient

S'ha de facilitar a la DF un certificat on es reflecteixin les característiques del producte i els seus possibles efectes sobre el formigó, abans de la seva aplicació

2.- CONDICIONS DE SUBMINISTRAMENT I EMMAGATZEMATGE

Subministrament: De manera que no s'alterin les seves condicions.

Emmagatzematge: En lloc sec, protegit de la intempèrie i sense contacte directe amb el terra, de manera que no s'alterin les seves condicions.

DESENCOFRANT:

Temps màxim d'emmagatzematge: 1 any

3.- UNITAT I CRITERI D'AMIDAMENT

Unitat d'amidament: la indicada a la descripció de l'element

Criteri d'amidament: quantitat necessària subministrada a l'obra

4.- NORMATIVA DE COMPLIMENT OBLIGATORI

Real Decreto 470/2021, de 29 de junio, por el que se aprueba el Código Estructural.

Orden de 9 de marzo de 1971 por la que se aprueba la Ordenanza General de Seguridad e Higiene en el Trabajo.

B0 - MATERIALS BÀSICS

B0E - MATERIALS BÀSICS D'AGLOMERATS DE CIMENT

B0E2- - BLOC DE MORTER DE CIMENT

0.- ELEMENTS QUE CONTEMPLA EL PLEC

B0E2-0EL3.

1.- DEFINICIÓ I CONDICIONS DELS ELEMENTS

Peces de formigó fetes amb granulats densos, lleugers o amb la combinació d'ambdòs, utilitzades en el ram de paleta (façanes vistes o revestides, estructures portants i no portants, murs i divisòries interiors, tant a edificació com a enginyeria civil)

S'han considerat els tipus següents:

En funció del nivell de confiança de les peces respecte a la resistència a la compressió:

- Peces de categoria I: peces amb una resistència a compressió declarada amb probabilitat de no assolir-se inferior al 5%.
- Peces de categoria II: peces que no compleixen el nivell de confiança especificat per la categoria I.

En funció del volum i disposició de forats:

- Peces massisses
- Peces calades
- Peces alleugerides
- Peces foradades

S'han considerat els acabats superficials dels blocs següents:

- Llis
- Rugós
- Amb relleu especial
- Esmaltats

CARACTERÍSTIQUES GENERALS:

La peça està fabricada a base de ciment, granulats i aigua i pot contenir additius, addicions, pigments colorants o altres materials incorporats durant o després del procés de fabricació.

Els extrems poden ser llisos o encadellats.

No ha de tenir deformacions, balcaments, ni esvorancs a les arestes.

No ha de tenir fissures i la seva textura superficial ha de ser l'adequada per a facilitar l'adherència del possible revestiment.

El seu color ha de ser uniforme, estable i continu en tota la massa.

La disposició dels forats ha de ser de manera que no hi hagi risc de que apareguin fissures en els envanets i parets de la peça durant la seva manipulació o col·locació.

El fabricant ha de declarar la dimensions nominals de les peces en mil·límetres i en l'ordre de llarg, ample i alt.

Volum de forats:

- Massís: $\leq 25\%$
- Calat: $\leq 50\%$
- Alleugerit: $\leq 60\%$
- Foradat: $\leq 70\%$

Volum de cada forat:

- Massís: $\leq 12,5\%$
- Calat, alleugerit, foradat: $\leq 25\%$

Gruix total dels envanets (relació amb el gruix total):

- Massís: $\geq 37,5\%$
- Calat: $\geq 30\%$
- Alleugerit: $\geq 20\%$

Les característiques següents han de complir amb els valors declarats pel fabricant, assajades segons la norma corresponent, dins del límit de tolerància indicat, en el seu cas:

Característiques essencials:

- Durabilitat (resistència gel/desgel)

Característiques essencials en peces per a ús en elements amb requisits estructurals:

- Tolerància en les dimensions (UNE-EN 772-16): \leq valor declarat pel fabricant, amb indicació de la categoria
- Gruix de la paret exterior (UNE-EN 772-16)
- Forma de la peça (UNE-EN 772-16, UNE-EN 772-2)
- Resistència a compressió (UNE-EN 772-1): ≥ 5 N/mm², \geq valor declarat pel fabricant, amb indicació de la categoria I o II
- Estabilitat dimensional front l'humitat (UNE-EN 772-14): \leq valor declarat pel fabricant
- Adherència (UNE-EN 1052-3): \geq valor declarat pel fabricant

Característiques essencials en peces per a ús en elements amb exigències davant el foc:

- Classe de reacció al foc: exigència en funció del contingut en massa o volum, de materials orgànics distribuïts de forma homogènia:
- Peces amb $\leq 1,0\%$: A1
- Peces amb $> 1,0\%$ (UNE-EN 13501-1)

Característiques essencials en peces per a ús en elements amb presència d'humitat o en cares exposades a exteriors:

- Absorció d'aigua (UNE-EN 772-11): \leq valor declarat pel fabricant
- Característiques essencials en peces per als usos previstos en l'apartat 4.1 del DB HE 1:
- Propietats tèrmiques (UNE-EN 1745)
 - Permeabilitat al vapor d'aigua (UNE-EN 1745)

Característiques essencials en peces per a ús en elements amb exigències acústiques:

- Densitat aparent en sec (UNE-EN 772-13)
- Tolerància de la densitat (UNE-EN 772-13): $\pm 10\%$
- Percentatge de forats (UNE-EN 772-16, UNE-EN 772-2)
- Formació d'encaix: $\leq 20\%$ volum total
- Blocs cara vista:
- Planor cares (UNE-EN 772-20): El valor declarat pel fabricant ha d'estar dins dels límits especificats a l'UNE-EN 771-3
- Aspecte superficial (UNE-EN 771-3)

Característiques complementàries:

- Resistència a flexotracció (UNE-EN 772-6): \geq valor declarat pel fabricant
- Densitat seca absoluta (UNE-EN 772-13)

2.- CONDICIONS DE SUBMINISTRAMENT I EMMAGATZEMATGE

Subministrament: Empaquetats sobre palets.

Emmagatzematge: En llocs protegits de la intempèrie i sense contacte directe amb el terra ni amb substàncies o ambients que perjudiquin física o químicament el material constituït de la peça. S'ha d'evitar que es trenquin o s'escantonin.

3.- UNITAT I CRITERI D'AMIDAMENT

Unitat d'amidament: la indicada a la descripció de l'element

Criteri d'amidament: quantitat necessària subministrada a l'obra

4.- NORMATIVA DE COMPLIMENT OBLIGATORI

UNE-EN 771-3:2004 Especificaciones de piezas para fábrica de albañilería. Parte 3: Bloques de hormigón (áridos densos y ligeros).
 UNE-EN 771-3:2004/A1:2005 Especificaciones de piezas para fábrica de albañilería. Parte 3: Bloques de hormigón (áridos densos y ligeros).
 Documento Básico de Seguridad estructural Fábrica DB-SE-F, parte II del CTE, aprobado por el Real Decreto 314/2006.

5.- CONDICIONS DE CONTROL DE RECEPCIÓ**CONDICIONS DE MARCATGE I CONTROL DE LA DOCUMENTACIÓ:**

Si el material ha de ser component del full principal del tancament exterior d'un edifici, el fabricant ha de declarar els valors de les propietats hídriques següents, d'acord amb l'especificat en l'apartat 4.1 del DB HS 1:

- Absorció d'aigua per capil·laritat
- Succió o tasa d'absorció d'aigua inicial (kg/m².min)
- Absorció d'aigua a llarg termini o per immersió total (% o g/m³)

El subministrador ha de posar a disposició de la DF en el cas que aquesta ho sol·liciti, la documentació següent, que acredita el marcatge CE, segons el sistema d'avaluació de conformitat aplicable, d'acord amb el que disposa l'apartat 7.2.1 del CTE:

- Productes per a murs, pilars i particions (peces Categoria I*). * Peces amb una resistència a compressió declarada amb una probabilitat d'error inferior o igual al 5%. Es pot determinar amb el valor mitjà o amb el valor característic:

- Sistema 2+: Declaració de Prestacions

- Productes per a murs, pilars i particions (peces Categoria II**). ** Peces amb una resistència a compressió declarada amb una probabilitat d'error superior al 5%. Es pot determinar amb el valor mitjà o amb el valor característic:

- Sistema 4: Declaració de Prestacions

A l'emalatge o a l'albarà de lliurament han de constar-hi les dades següents:

- Classificació segons DB-SE-F (Taula 4.1)
- Marcatge CE de conformitat amb el que disposa el Reial Decret 1328/1995, de 28 de juliol. El símbol normalitzat del marcatge CE s'ha d'acompanyar de la següent informació:
- Número d'identificació del organisme notificat (només per al sistema 2+)
- Marca del fabricant i lloc d'origen
- Dos últims dígitos del any en que s'ha imprès el marcatge CE.
- Número del certificat de conformitat del control de producció a fàbrica, en el seu cas
- Referència a la norma UNE-EN 771-3
- Descripció de producte: nom genèric, material, dimensions, .. i ús al que va destinat.
- Informació de les característiques essencials segons annex ZA de la UNE-EN 771-3

OPERACIONS DE CONTROL:

Es comprovarà que s'han adoptat les mesures necessàries per assegurar la compatibilitat entre els diferents productes, elements i sistemes constructius.

El control de recepció de material verificarà que les característiques dels materials són coincidents amb l'establert en la DT. Aquest control ha de complir l'especificat en l'apartat 7.2 del CTE.

Control de documentació: documents d'origen (full de subministrament i etiquetat), certificat de garantia del fabricant, en el seu cas, (signat per persona física) i els documents de conformitat o autoritzacions administratives exigides, inclòs la documentació corresponent al marcatge CE quan sigui pertinent.

Control mitjançant distintius de qualitat i avaluacions d'idoneïtat: En el cas que el fabricant disposi de marques de qualitat, ha d'aportar-ne la documentació corresponent.

Control de recepció mitjançant assaigs: Si el material disposa d'una marca legalment reconeguda a un país de la CEE (Marcatge CE, AENOR, etc.) es podrà prescindir dels assaigs de control de recepció de les característiques del material garantides per la marca; i la DF sol·licitarà en aquest cas, els resultats dels assaigs corresponents al subministrament rebut. En qualsevol cas, la DF podrà sol·licitar assaigs de control de recepció si ho creu convenient.

Es demanaran al contractista els certificats del fabricant que garanteixin el compliment del plec de condicions tècniques.

En el cas que es realitzi el control mitjançant assaigs, s'ha de fer les comprovacions següents:

- Abans de començar l'obra de cada 5.000 unitats que arribin a l'obra s'ha de determinar la resistència a compressió d'una mostra de 10 blocs, segons la norma UNE-EN 772-1.

OPERACIONS DE CONTROL EN ELEMENTS PER A PARETS ESTRUCTURALS:

Les peces de categoria I tindran una resistència declarada. El fabricant aportarà la documentació que acrediti que el valor declarat de la resistència a compressió s'obtingui segons estableix l'UNE-EN 771-3 i assajades segons l'UNE-EN 772-1, i l'existència d'un pla de control de producció industrial que doni garanties.

Les peces de categoria II tindran una resistència a compressió declarada igual al valor mig obtingut en assaig segons UNE-EN 772-1, tot i que el nivell de confiança pot resultar inferior al 95%.

CRITERIS DE PRESA DE MOSTRES:

S'han de seguir les instruccions de la DF i els criteris de les normes de procediment indicades en cada assaig.

En peces per a elements estructurals, el número de peces necessàries per determinar la conformitat amb les especificacions declarades del fabricant seguirà les designacions de la taula A1 de la norma UNE-EN 771-3.

INTERPRETACIÓ DE RESULTATS I ACTUACIONS EN CAS D'INCOMPLIMENT:

Si en els terminis establerts al començar l'obra no es fa l'entrega dels certificats de qualitat del fabricant, es realitzarà una sèrie completa d'assaigs a les peces aplegades a càrrec del Contractista.

Els resultats dels assaigs sobre totes les peces de les mostres han de complir les condicions especificades. En cas d'incompliment, es repetirà l'assaig, a càrrec del contractista, sobre el doble número de mostres del mateix lot, acceptant-ne aquest, quan els resultats obtinguts sobre totes les peces resultin satisfactoris.

B0 - MATERIALS BÀSICS**B0F - MATERIALS BÀSICS DE CERÀMICA****B0F1 - MAONS CERÀMICS****B0F18- - SUPERMAÓ CERÀMIC****0.- ELEMENTS QUE CONTEMPLA EL PLEC****B0F18-0E29.****1.- DEFINICIÓ I CONDICIONS DELS ELEMENTS**

Peces d'argila cuita utilitzades en el ram de paleta (façanes vistes o revestides, estructures portants i no portants, murs i divisòries interiors, fant a edificació com a enginyeria civil)

S'han considerat els tipus següents:

En funció de la densitat aparent:

- Peces LD, amb una densitat aparent menor o igual a 1000 kg/m³, per a parets revestides
- Peces HD, peces per a elements sense revestir o per a revestir i amb una densitat aparent més gran de 1000 kg/m³

En funció del nivell de confiança de les peces respecte a la resistència a la compressió:

- Peces de categoria I: peces amb una resistència a compressió declarada amb probabilitat de no assolir-se inferior al 5%.
- Peces de categoria II: peces que no compleixen el nivell de confiança especificat per la categoria I.

En funció del volum i disposició de forats:

- Peces massisses
- Peces calades
- Peces alleugerides
- Peces foradades

CARACTERÍSTIQUES GENERALS:

Peça ceràmica amb una llargària més gran o igual a 30 cm i un gruix inferior a 14 cm, amb forats a la testa, obtingut per un procés d'extrusió mecànica i coccio d'una pasta argilosa i, eventualment, d'altres matèries.

Les peces han de presentar regularitat de dimensions i de forma.

No ha de tenir esquerdes, forats, exfoliacions, ni escrotonaments d'arestes.

Si és de cara vista no ha de tenir imperfeccions, taques, cremades, etc. i la uniformitat de color en el maó i en el conjunt de les remeses ha de complir les condicions subjectives requerides per la DF.

La disposició dels forats ha de ser de manera que no hi hagi risc de que apareguin fissures en els envanets i parets de la peça durant la seva manipulació o col·locació.

Ha de tenir una textura uniforme. Està suficientment cuit si s'aprecia un so agut en ser colpejat i un color uniforme en fracturar-se.

El fabricant ha de declarar la dimensions nominals de les peces en mil·límetres i en l'ordre de llarg, ample i alt.

Volum de forats:

- Massís: $\leq 25\%$
- Calat: $\leq 45\%$
- Alleugerit: $\leq 55\%$
- Foradat: $\leq 70\%$

Volum de cada forat: $\leq 12,5\%$

Gruix total dels envanets (relació amb el gruix total):

- Massís: $\geq 37,5\%$
- Calat: $\geq 30\%$
- Alleugerit: $\geq 20\%$

Les característiques següents han de complir amb els valors declarats pel fabricant, assajades segons la norma corresponent, dins del límit de tolerància indicat, en el seu cas:

Característiques essencials en peces per a ús en elements amb requisits estructurals:

- Resistència mitja a compressió (UNE-EN 772-1): ≥ 5 N/mm², \geq valor declarat pel fabricant, amb indicació de categoria I o II
- Adherència (UNE-EN 1052-3): \geq valor declarat pel fabricant
- Contingut en sals solubles actives (UNE-EN 772-5): \leq valor declarat pel fabricant, amb indicació de la seva categoria

Característiques essencials en peces per a ús en elements amb exigències davant el foc:

- Classe de reacció al foc: exigència en funció del contingut en massa o volum, de materials orgànics distribuïts de forma homogènia:
- Peces amb $\leq 1,0\%$: A1
- Peces amb $> 1,0\%$ (UNE-EN 13501-1)

Característiques essencials en peces per a ús en elements amb exigències acústiques:

- Tolerància en les dimensions (UNE-EN 772-16): \leq valor declarat pel fabricant, amb indicació de la categoria
- Forma de la peça (UNE-EN 771-1)
- Especificacions dels forats: Disposició, volum, superfície, gruix dels envanets (UNE-EN 772-3)
- Densitat absoluta (UNE-EN 772-13):
- Tolerància de la densitat (UNE-EN 772-13): El valor declarat pel fabricant ha d'estar dins dels límits següents en funció de la categoria.
- D1: $\leq 10\%$
- D2: $\leq 5\%$
- Dm: \leq desviació declarada pel fabricant en %

Característiques essencials en peces per als usos previstos en l'apartat 4.1 del DB HE 1:

- Propietats tèrmiques (UNE-EN 1745)
- Permeabilitat al vapor d'aigua (UNE-EN 1745)

Els pinyols de calç no han de reduir la resistència de la peça (després de l'assaig reiteratiu sobre aigua en ebullició i la dessecació posterior a una temperatura de 105°C) en més de 10% si el maó és per a revestir i un 5% si es de cara vista, ni han de provocar més escrotonaments dels admesos un cop s'hagi submergit en aigua un temps mínim de 24 h.

PECES LD:

Les característiques següents han de complir amb els valors declarats pel fabricant, assajades segons la norma corresponent, dins del límit de tolerància indicat, en el seu cas:

Característiques essencials:

- Per a ús de cara vista o amb protecció de morter de capa fina:
- Durabilitat (resistència gel/desgel)

Característiques essencials en peces per a ús en elements amb requisits estructurals:

- Per a peces perforades horitzontalment amb una dimensió ≥ 400 mm i envanets exteriors $< a 12$ mm que hagin d'anar revestides amb un lliscat:

- Expansió per humitat (UNE-EN 772-19)

- Per a ús de cara vista o amb protecció de morter de capa fina:

- Contingut en sals solubles actives (UNE-EN 772-5): El valor declarat pel fabricant ha d'estar dins dels límits especificats a l'UNE-EN 771-1 en funció de la categoria

Característiques essencials en peces per a ús en elements amb exigències acústiques:

- Densitat aparent (UNE-EN 772-13): ≤ 1000 kg/m³

PECES HD:

Les característiques següents han de complir amb els valors declarats pel fabricant, assajades segons la norma corresponent, dins del límit de tolerància indicat, en el seu cas:

Característiques essencials:

- Durabilitat (resistència gel/desgel): Indicació de la categoria en funció del grau d'exposició

Característiques essencials en peces per a ús en elements amb requisits estructurals:

- Expansió per humitat (UNE-EN 772-19)

- Per a ús de cara vista o amb protecció de morter de capa fina:

- Contingut en sals solubles actives (UNE-EN 772-5): El valor declarat pel fabricant ha d'estar dins dels límits especificats a l'UNE-EN 771-1 en funció de la categoria

Característiques essencials en peces per a ús en elements amb exigències acústiques:

- Densitat aparent (UNE-EN 772-13): ≥ 1000 kg/m³

Característiques essencials en peces per a ús en cara vista o en barreres anticapil·laritat:

- Absorció d'aigua: \leq valor declarat pel fabricant

- Cara vista (UNE-EN 771-1)

- Barreres anticapil·laritat (UNE-EN 772-7)

Característiques complementàries:

- Succió immersió 60 ± 2 s (UNE-EN 772-11): \leq valor declarat pel fabricant

2.- CONDICIONS DE SUBMINISTRAMENT I EMMAGATZEMATGE

Subministrament: Empaquetats sobre palets, de manera no totalment hermètica.

Emmagatzematge: De manera que no es trenquin o s'escantonin. No han d'estar en contacte amb terres que continguin solucions salines, ni amb productes que puguin modificar les seves característiques (cendres, fertilitzants, greixos, etc.).

3.- UNITAT I CRITERI D'AMIDAMENT

Unitat d'amidament: la indicada a la descripció de l'element

Criteri d'amidament: quantitat necessària subministrada a l'obra

4.- NORMATIVA DE COMPLIMENT OBLIGATORI

UNE-EN 771-1:2003 Especificaciones de piezas para fábrica de albañilería. Parte 1: Piezas de arcilla cocida.

UNE-EN 771-1:2003/A1:2006 Especificaciones de piezas para fábrica de albañilería. Parte 1: Piezas de arcilla cocida.

Documento Básico de Seguridad estructural Fábrica DB-SE-F, parte II del CTE, aprobado por el Real Decreto 314/2006.

5.- CONDICIONS DE CONTROL DE RECEPCIÓ

CONDICIONS DE MARCATGE I CONTROL DE LA DOCUMENTACIÓ:

Si el material ha de ser component del full principal del tancament exterior d'un edifici, el fabricant ha de declarar els valors de les propietats hidrúiques següents, d'acord amb l'especificat en l'apartat 4.1 del DB HS 1:

- Absorció d'aigua per capillaritat
- Succió o tasa d'absorció d'aigua inicial (kg/m².min)
- Absorció d'aigua a llarg termini o per immersió total (% o g/m³)

El subministrador ha de posar a disposició de la DF en el cas que aquesta ho sol·liciti, la documentació següent, que acredita el marcatge CE, segons el sistema d'avaluació de conformitat aplicable, d'acord amb el que disposa l'apartat 7.2.1 del CTE:

- Productes per a murs, pilars i particions (peces Categoria I*). * Peces amb una resistència a compressió declarada amb una probabilitat d'error inferior o igual al 5%. Es pot determinar amb el valor mitjà o amb el valor característic:

- Sistema 2+: Declaració de Prestacions

- Productes per a murs, pilars i particions (peces Categoria II**). ** Peces amb una resistència a compressió declarada amb una probabilitat d'error superior al 5%. Es pot determinar amb el valor mitjà o amb el valor característic:

- Sistema 4: Declaració de Prestacions

A l'embalatge o a l'albarà de lliurament han de constar-hi les dades següents:

- Classificació segons DB-SE-F (Taula 4.1)

- Marcatge CE de conformitat amb el que disposa el Reial Decret 1328/1995, de 28 de juliol. El símbol normalitzat del marcatge CE s'ha d'acompanyar de la següent informació:

- Número d'identificació del organisme notificat (només per al sistema 2+)
- Marca del fabricant i lloc d'origen
- Dos últims dígits del any en que s'ha imprès el marcatge CE.
- Número del certificat de conformitat del control de producció a fàbrica, en el seu cas
- Referència a la norma EN 771-1
- Descripció de producte: nom generic, material, dimensions, .. i ús al que va destinat.
- Informació de les característiques essencials segons annex ZA de l'UNE-EN 771-1

OPERACIONS DE CONTROL:

El control de recepció de material verificarà que les característiques dels materials són coincidents amb l'establert en la DT. Aquest control ha de complir l'especificat en l'apartat 7.2 del CTE.

Control de documentació: documents d'origen (full de subministrament i etiquetat), certificat de garantia del fabricant, en el seu cas, (signat per persona física) i els documents de conformitat o autoritzacions administratives exigides, inclòs la documentació corresponent al marcatge CE quan sigui pertinent.

Control mitjançant distintius de qualitat i avaluacions d'idoneïtat: En el cas que el fabricant disposi de marques de qualitat, ha d'aportar-ne la documentació corresponent.

Control de recepció mitjançant assaigs: Si el material disposa d'una marca legalment reconeguda a un país de la CEE (Marcatge CE, AENOR, etc.) es podrà prescindir dels assaigs de control de recepció de les característiques del material garantides per la marca; i la DF sol·licitarà en aquest cas, els resultats dels assaigs corresponents al subministrament rebut. En qualsevol cas, la DF podrà sol·licitar assaigs de control de recepció si ho creu convenient.

En el cas que es realitzi el control mitjançant assaigs, s'ha de fer les comprovacions següents:

- Abans de començar l'obra de cada 45000 unitats que arribin a l'obra, s'ha de determinar la resistència a la compressió d'una mostra de 6 maons, segons la norma UNE-EN 772-1.

CRITERIS DE PRESA DE MOSTRES:

S'han de seguir les instruccions de la DF i els criteris de les normes de procediment indicades en cada assaig.

INTERPRETACIÓ DE RESULTATS I ACTUACIONS EN CAS D'INCOMPLIMENT:

Si en els terminis establerts al començar l'obra no es fa l'entrega dels certificats de qualitat del fabricant, es realitzarà una sèrie completa d'assaigs sobre el material rebut a càrrec del Contractista.

En general, els resultats dels assaigs sobre totes les peces de les mostres han de complir les condicions especificades.

En el cas de la resistència a compressió, el valor a comparar amb l'especificació s'obté amb la fórmula: $R_{ck} = R_c - 1,64 s$, essent:

- s : Desviació típica $(n-1)$, $s = \sqrt{\frac{\sum (R_{ci} - R_c)^2}{n-1}}$
- R_c : Valor mig de les resistències de les provetes
- R_{ci} : Valor de resistència de cada proveta
- n : Nombre de provetes assajades

En cas d'incompliment en un assaig, es repetirà, a càrrec del contractista, sobre el doble número de mostres del mateix lot, acceptant-ne aquest, quan els resultats obtinguts siguin conformes a les especificacions exigides.

B4 - ESTRUCTURES

B44 - MATERIALS D'ACER PER A ESTRUCTURES

B44Z- - PERFIL D'ACER PER A ESTRUCTURES

0.- ELEMENTS QUE CONTEMPLA EL PLEC

B44Z-0LX3.

1.- DEFINICIÓ I CONDICIONS DELS ELEMENTS

Perfils d'acer per a usos estructurals, formats per peça simple o composta i tallats a mida o treballats a faller.

S'han considerat els tipus següents:

- Perfils d'acer laminat en calent, de les sèries IPN, IPE, HEA, HEB, HEM o UPN, d'acer S275JR, S275J0, S275J2, S355JR, S355J0 o S355J2, segons UNE-EN 10025-2
- Perfils d'acer laminat en calent de les sèries L, LD, T, rodó, quadrat, rectangular o planxa, d'acer S275JR, S275J0, S275J2, S355JR, S355J0 o S355J2, segons UNE-EN 10025-2
- Perfils foradats d'acer laminat en calent de les sèries rodó, quadrat o rectangular d'acer S275J0H o S355J2H, segons UNE-EN 10210-1
- Perfils foradats conformats en fred de les sèries rodó, quadrat o rectangular d'acer S275J0H o S355J2H, segons UNE-EN 10219-1
- Perfils conformats en fred, de les sèries L, LD, U, C, Z, o Omega, d'acer S235JRC, segons UNE-EN 10025-2
- Perfils d'acer laminat en calent, en planxa, d'acer amb resistència millorada a la corrosió atmosfèrica S355J0WP o S355J2WP, segons UNE-EN 10025-5

S'han considerat els tipus d'unió següents:

- Amb soldadura

- Amb cargols

S'han considerat els acabats de protecció següents (no aplicable als perfils d'acer amb resistència millorada a la corrosió atmosfèrica):

- Una capa d'emprimació antioxidant
- Galvanitzat

CARACTERÍSTIQUES GENERALS:

No ha de tenir defectes interns o externs que perjudiquin la seva correcta utilització.

PERFELS D'ACER LAMINAT EN CALENT:

El fabricant ha de garantir que la composició química i les característiques mecàniques i tecnològiques de l'acer utilitzat en la fabricació de perfils, seccions i planxes, compleix les determinacions de les normes de condicions tècniques de subministrament següents:

- Perfils d'acer laminat en calent: UNE-EN 10025-1 i UNE-EN 10025-2
- Perfils d'acer laminat en calent amb resistència millorada a la corrosió atmosfèrica: UNE-EN 10025-1 i PNE-EN 10025-5

Les dimensions i les toleràncies dimensionals i de forma han de ser les indicades a les següents normes:

- Perfil IPN: UNE-EN 10024
- Perfil IPE, HEA, HEB i HEM: UNE-EN 10034
- Perfil UPN: UNE-EN 10279
- Perfil L i LD: UNE-EN 10056-1 i UNE-EN 10056-2
- Perfil T: UNE-EN 10055
- Rodó: UNE-EN 10060
- Quadrat: UNE-EN 10059
- Rectangular: UNE-EN 10058
- Planxa: EN 10029 o UNE-EN 10051

PERFELS FORADATS:

El fabricant ha de garantir que la composició química i les característiques mecàniques i tecnològiques de l'acer utilitzat en la fabricació de perfils compleix les determinacions de les normes de condicions tècniques de subministrament següents:

- Perfils foradats d'acer laminat en calent: UNE-EN 10210-1
- Perfils foradats conformats en fred: UNE-EN 10219-1

Les toleràncies dimensionals han de complir les especificacions de les següents normes:

- Perfils foradats d'acer laminat en calent: UNE-EN 10210-2
- Perfils foradats conformats en fred: UNE-EN 10219-2

PERFELS CONFORMATS EN FRED:

El fabricant ha de garantir que la composició química i les característiques mecàniques i tecnològiques de l'acer utilitzat en la fabricació de perfils i seccions, compleix les determinacions de les normes de condicions tècniques de subministrament del producte de partida.

Les toleràncies dimensionals i de la secció transversal han de complir les especificacions de la norma UNE-EN 10162.

PERFELS TREBALLATS A TALLER AMB SOLDADURA:

El material d'aportació utilitzat ha de ser apropiat als materials a soldar i al procediment de soldadura.

Les característiques mecàniques del material d'aportació han de ser superiors a les del material base.

En acers de resistència millorada a la corrosió atmosfèrica, la resistència a la corrosió del material d'aportació ha de ser equivalent a la del material base.

Els procediments autoritzats per a realitzar unions soldades són:

- Per arc elèctric manual amb elèctrode revestit
- Per arc amb fil tubular, sense protecció gasosa
- Per arc submergit amb fil/filferro
- Per arc submergit amb elèctrode nu
- Per arc amb gas inert
- Per arc amb gas actiu
- Per arc amb fil tubular, amb protecció de gas actiu
- Per arc amb fil tubular, amb protecció de gas inert
- Per arc amb elèctrode de wolfram i gas inert
- Per arc de connectors

Les soldadures s'han de fer per soldadors certificats per un organisme acreditat i qualificats segons l'UNE-EN 287-1.

Abans de començar a soldar s'ha de verificar que les superfícies i vores a soldar són adequades al procés de soldadura i que estan lliures de fissures.

Totes les superfícies a soldar s'han de netejar de qualsevol material que pugui afectar negativament la qualitat de la soldadura o perjudicar el procés de soldatge. S'han de mantenir seques i lliures de condensacions.

S'ha d'evitar la projecció d'espurnes erràtiques de l'arc. Si es produeix s'ha de sanejar la superfície d'acer.

S'ha d'evitar la projecció de soldadura. Si es produeix s'ha d'eliminar.

Els components a soldar han d'estar correctament col·locats i fixos en la seva posició mitjançant dispositius adequats o soldadures de punteig, de manera que les unions a soldar siguin accessibles i visibles per al soldador. No s'han d'introduir soldadures addicionals.

L'armat dels components estructurals s'ha de fer de manera que les dimensions finals estiguin dintre de les toleràncies establertes.

Les soldadures provisionals s'han d'executar seguint les especificacions generals. S'han d'eliminar totes les soldadures de punteig que no s'incorporin a les soldadures finals.

Quan el tipus de material de l'acer i/o la velocitat de refredament puguin produir un enduriment de la zona tèrmicament afectada s'ha de considerar la utilització del precalentament. Aquest s'ha d'estendre 75 mm en cada component del metall base.

No s'ha d'accelerar el refredament de les soldadures amb mitjans artificials.

Els cordons de soldadura successius no han de produir osques.

Els defectes de soldadura no s'han de tapar amb soldadures posteriors. S'han d'eliminar de cada passada abans de fer la següent.

Després de fer un cordó de soldadura i abans de fer el següent, cal netejar l'escòria per mitjà d'una picola i d'un raspall.

L'execució dels diferents tipus de soldadures s'ha de fer d'acord amb els requisits establerts a l'apartat 10.3.4 del DB-SE A i l'article 94 del CODI ESTRUCTURAL per a obres d'edificació o d'acord amb l'article 640.5.2 del PG3 i l'article 94 del CODI ESTRUCTURAL per a obres d'enginyeria civil.

S'ha de reduir al mínim el nombre de soldadures a efectuar a l'obra.

Les operacions de tall s'han de fer amb serra, cisalla i oxicall automàtic. S'admet l'oxicall manual únicament quan el procediment automàtic no es pugui practicar.

S'accepten els talls fets amb oxicall si no presenten irregularitats significatives i si s'eliminen les restes d'escòria.

Es poden utilitzar procediments de conformat en calent o en fred sempre que les característiques del material no queden per sota dels valors especificats.

Per al conformat en calent s'han de seguir les recomanacions del productor siderúrgic. El doblat o conformat no s'ha de fer durant l'interval de calor blau (250°C a 380°C).

El conformat en fred s'ha de fer respectant les limitacions indicades en la norma del producte. No s'admeten les martellades.

Els angles entrants i entalles han de tenir un acabat arrodonit amb un radi mínim de 5 mm.

Toleràncies de fabricació:

- En obres d'edificació: Límits establerts a l'apartat 11.1 de DB-SE A
- En obres d'enginyeria civil: Límits establerts a l'article 640.12 del PG3

PERFELS TREBALLATS A TALLER AMB CARGOLS:

S'utilitzaran cargols normalitzats d'acord a les normes recollides a la taula 85.2.b del CODI ESTRUCTURAL

Els cargols aixamfranats, cargols calibrats, perns articulats i els cargols hexagonals d'injecció s'han d'utilitzar seguint les instruccions del seu fabricant i han de complir els requisits addicionals establerts a l'article 85.2 del CODI ESTRUCTURAL.

La situació dels cargols a la unió ha de ser tal que redueixi la possibilitat de corrosió i pandeig local de les xapes, i ha de facilitar el muntatge i les inspeccions.

El diàmetre nominal mínim dels cargols ha de ser de 12 mm.

La rosca pot estar inclosa en el pla de tall, excepte en el cas que els cargols s'utilitzin com a calibrats.

Després del collat l'espiga del cargol ha de sobresortir de la rosca de la femella. Entre la superfície de recolzament de la femella i la part no roscada de l'espiga ha d'haver, com a mínim:

- En cargols pretesats: 4 filets complerts més la sortida de la rosca
 - En cargols sense pretesar: 1 filet complert més la sortida de la rosca
- Les superfícies dels caps de cargols i femelles han d'estar perfectament planes i netes.
- En els cargols col·locats en posició vertical, la femella ha d'estar situada per sota del cap del cargol.
- En els forats rodons normals i amb cargols sense pretesar no és necessari utilitzar volanderes. Si s'utilitzen han d'anar sota el cap dels cargols, han de ser aixamfranades i el xamfrà ha d'estar situat en direcció al cap del cargol.
- En els cargols pretesats, les volanderes han de ser planes enduredes i han d'anar col·locades de la forma següent:
- Cargols 10.9: sota el cap del cargol i de la femella
 - Cargols 8.8: sota de l'element que gira
- Els forats per als cargols s'han de fer amb perforadora mecànica. S'admet un altre procediment sempre que proporcioni un acabat equivalent.
- Es permet l'execució de forats amb punxonatge sempre que es compleixin els requisits establerts a l'apartat 10.2.3 del DB-SE A en obres d'edificació o els establerts a l'apartat 640.5.1.1 del PG3 en obres d'enginyeria civil.
- Es recomana que, sempre que sigui possible, es perforin d'un sol cop els forats que travessin dues o més peces.
- Els forats allargats s'han de fer amb una operació de punxonatge, o amb la perforació o punxonatge de dos forats i posterior oxitall.
- Després de perforar les peces i abans d'unir-les s'han d'eliminar les rebaves.
- Els cargols i les femelles no s'han de soldar, a menys que així ho expliciti el plec de condicions tècniques particulars.
- S'han de col·locar el nombre suficient de cargols de muntatge per assegurar la immobilitat de les peces armades i el contacte íntim de les peces d'unió.
- Les femelles s'han de muntar de manera que la seva marca de designació sigui visible després del muntatge.
- En els cargols sense pretesar, cada conjunt de cargol, femella i volandera(es) s'ha de collar fins arribar al "collat a tocar" sense sobretesar els cargols. En grups de cargols aquest procés s'ha de fer progressivament començant pels cargols situats al centre. Si és necessari s'han de fer cicles addicionals de collat.
- Abans de començar el pretesat, els cargols pretesats d'un grup s'han de collar d'acord amb el que s'ha indicat per als cargols sense pretesar. Per a que el pretesat sigui uniforme s'han de fer cicles addicionals de collat.
- S'han de retirar els conjunts de cargol pretesat, femella i volandera(es) que després de collats fins al pretesat mínim, s'afluixin.
- El collat dels cargols pretesats s'ha de fer seguint un dels procediments següents:
- Mètode de la clau dinàmica.
 - Mètode de la femella indicadora.
 - Mètode conuinat.
- Les operacions de tall s'han de fer amb serra, cisalla i oxitall automàtic. S'admet l'oxitall manual únicament quan el procediment automàtic no es pugui practicar.
- S'accepten els talls fets amb oxitall si no presenten irregularitats significatives i si s'eliminen les restes d'escòria.
- Es poden utilitzar procediments de conformat en calent o en fred sempre que les característiques del material no queden per sota dels valors especificats.
- Per al conformat en calent s'han de seguir les recomanacions del productor siderúrgic. El doblat o conformat no s'ha de fer durant l'interval de calor blau (250°C a 380°C).
- El conformat en fred s'ha de fer respectant les limitacions indicades en la norma del producte. No s'admeten les martellades.
- Els angles entrants i entalles han de tenir un acabat arrodonit amb un radi mínim de 5 mm.
- Toleràncies de fabricació:
- En obres d'edificació: Límits establerts a l'apartat 11.1 de DB-SE A
 - En obres d'enginyeria civil: Límits establerts als apartats 640.5 i 640.12 del PG3
- PERFILS PROTEGITS AMB EMPRIMACIÓ ANTIOXIDANT:**
- La capa d'emprimació antioxidant ha de cobrir de manera uniforme totes les superfícies de la peça.
- No ha de tenir fissures, bosses ni altres desperfectes.
- Abans d'aplicar la capa d'emprimació les superfícies a pintar han d'estar preparades adequadament d'acord amb les normes UNE-EN ISO 8504-1, UNE-EN ISO 8504-2 i UNE-EN ISO 8504-3.
- Prèviament al pintat s'ha de comprovar que les superfícies compleixen els requisits donats pel fabricant per al producte a aplicar.
- La pintura d'emprimació s'ha d'utilitzar seguint les instruccions del seu fabricant. No s'utilitzarà si ha superat el temps de vida útil o el temps d'enduriment després de l'obertura del recipient.
- Si s'aplica més d'una capa s'ha d'utilitzar per a cadascuna un color diferent.
- Després de l'aplicació de la pintura les superfícies s'han de protegir de l'acumulació d'aigua durant un cert temps.
- No s'han d'utilitzar materials de protecció que perjudiquin la qualitat de la soldadura a menys de 150 mm de la zona a soldar.
- Les soldadures i el metall base adjacent no s'han de pintar sense haver eliminat prèviament l'escòria.
- La zona sense revestir situada al voltant del perímetre de la unió amb cargols no s'ha de tractar fins que no s'hagi inspeccionat la unió.
- PERFILS GALVANITZATS:**
- El recobriments de zinc ha de ser homogeni i continu en tota la superfície.
- No s'han d'apreciar esquerdes, exfoliacions ni desprendiments del recobriments.
- La galvanització s'ha de fer d'acord amb les normes UNE-EN ISO 1460 o UNE-EN ISO 1461, segons correspongui.
- S'han de segellar totes les soldadures abans de fer un decaapat previ a la galvanització.
- Si el component prefabricat té espais tancats s'han de disposar forats de ventilació o purga.
- Abans de pintar-les, les superfícies galvanitzades s'han de netejar i tractar amb pintura anticorrosiva amb diluent àcid o amb raig escombrador.
- 2.- CONDICIONS DE SUBMINISTRAMENT I EMAGATZEMATGE**
- Subministrament: de manera que no pateixin deformacions, ni esforços no previstos.
- Emmagatzematge: Seguint les instruccions del fabricant. En llocs secs, sense contacte directe amb el terra i protegits de la intempèrie, de manera que no s'alferin les seves condicions.
- No s'han d'utilitzar si s'ha superat la vida útil en magatzem especificada pel fabricant.
- 3.- UNITAT I CRITERI D'AMIDAMENT**
- kg de pes necessari subministrat a l'obra, calculat segons les especificacions de la DT, d'acord amb els criteris següents:
- El pes unitari per al seu càlcul ha de ser el teòric
 - Per a poder utilitzar un altre valor diferent del teòric, cal l'acceptació expressa de la DF
- Aquests criteris inclouen les pèrdues de material corresponents a retalls.
- 4.- NORMATIVA DE COMPLIMENT OBLIGATORI**
- NORMATIVA GENERAL:**
- UNE-EN 10025-1:2006 Productos laminados en caliente de aceros para estructuras. Parte 1: Condiciones técnicas generales de suministro.
 - UNE-EN 10025-2:2006 Productos laminados en caliente de aceros para estructuras. Parte 2: Condiciones técnicas de suministro de los aceros estructurales no aleados.
 - UNE-EN 10210-1:1994 Perfiles huecos para construcción, acabados en caliente, de acero no aleado de grano fino. Parte 1: condiciones técnicas de suministro.
 - UNE-EN 10219-1:1998 Perfiles huecos para construcción conformados en frío de acero no aleado y de grano fino. Parte 1: Condiciones técnicas de suministro.
 - UNE-EN 10162:2005 Perfiles de acero conformados en frío. Condiciones técnicas de suministro. Tolerancias dimensionales y de la sección transversal.
- OBRES D'EDIFICACIÓ:**
- Real Decreto 470/2021, de 29 de junio, por el que se aprueba el Código Estructural.
- * UNE-ENV 1090-1:1997 Ejecución de estructuras de acero. Parte 1: Reglas generales y reglas para edificación.
- OBRES D'ENGINYERIA CIVIL:**
- Real Decreto 470/2021, de 29 de junio, por el que se aprueba el Código Estructural.
- * Orden FOM/475/2002 de 13 de febrero, por la que se actualizan determinados artículos del Pliego de Prescripciones Técnicas Generales para Obras de Carreteras y Puentes relativos a Hormigones y Acero (PG-3).
- 5.- CONDICIONS DE CONTROL DE RECEPCIÓ**
- CONDICIONS DE MARCATGE I CONTROL DE LA DOCUMENTACIÓ EN PERFILS D'ACER LAMINAT I PERFILS D'ACER BUITS:**

Cada producte ha d'anar marcat de forma clara i indeleble amb la següent informació:

- El tipus, la qualitat i, si és aplicable, la condició de subministrament mitjançant la seva designació abreujada
- Un número que identifiquei la colada (aplicable únicament en el cas d'inspecció per colades) i, si és aplicable, la mostra
- El nom del fabricant o la seva marca comercial
- La marca de l'organisme de control extern (quan sigui aplicable)
- Han de portar el marcatge CE de conformitat amb el que disposa el Reial Decret 1328/1995, de 28 de juliol

La marca ha d'estar situada en una posició propera a un dels extrems de cada producte o en la secció transversal de tall.

Quan els productes es subministren en paquets el marcatge s'ha de fer amb una etiqueta adherida al paquet o sobre el primer producte del mateix.

PERFILS D'ACER LAMINAT EN CALENT:

El subministrador ha de posar a disposició de la DF en el cas que aquesta ho sol·liciti, la documentació següent, que acredita el marcatge CE, segons el sistema d'avaluació de conformitat aplicable, d'acord amb el que disposa l'apartat 7.2.1 del CTE:

- Productes per a ús en estructures metàl·liques o en estructures mixtes metall i formigó:
- Sistema 2+: Declaració de Prestacions

El símbol normalitzat CE (d'acord amb la directiva 93/68/CEE) s'ha de col·locar sobre el producte acompanyat per:

- El número d'identificació de l'organisme de certificació
- El nom o marca comercial i adreça declarada del fabricant
- Les dues últimes xifres de l'any d'impressió del marcat
- El número del certificat de conformitat CE o del certificat de producció en fàbrica (si és procedent)
- Referència a la norma EN 10025-1
- Descripció del producte: nom genèric, material, dimensions i ús previst
- Informació de les característiques essencials indicades de la següent forma:
- Designació del producte d'acord amb la norma corresponent de toleràncies dimensionals, segons el capítol 2 de la norma EN 10025-1
- Designació del producte d'acord amb l'apartat 4.2 de les normes EN 10025-2 a EN 10025-6

CONDICIONS DE MARCATGE I CONTROL DE LA DOCUMENTACIÓ EN PERFILS D'ACER CONFORMATS:

Han d'anar marcats individualment o sobre el paquet amb una marca clara i indeleble que contingui la següent informació:

- Dimensions del perfil o número del plànol de disseny
- Tipus i qualitat de l'acer
- Referència que indiqui que els perfils s'han fabricat i assajat segons UNE-EN 10162; si es requereix, el marcatge CE
- Nom o logotipus del fabricant
- Codi de producció
- Identificació del laboratori d'assaigs extern (quan sigui aplicable)
- Codi de barres, segons ENV 606, quan la informació mínima anterior es faciliti amb un text clar

CONDICIONS DE MARCATGE I CONTROL DE LA DOCUMENTACIÓ EN PERFILS FORADATS:

Cada perfil ha d'anar marcat de forma clara i indeleble amb la següent informació:

- La designació abreujada
- El nom o les sigles (marca de fàbrica) del fabricant
- En el cas d'inspecció i assaigs específics, un número d'identificació, per exemple el número de comanda, que permeti relacionar el producte o la unitat de subministrament i el document corresponent (únicament aplicable als perfils foradats conformats en fred)

Quan els productes es subministren en paquets el marcatge es pot fer amb una etiqueta adherida al paquet.

OPERACIONS DE CONTROL:

El control de recepció de material verificarà que les característiques dels materials són coincidents amb l'establert en la DT. Aquest control ha de complir l'especificat en l'apartat 7.2 del CTE.

Control de documentació: documents d'origen (full de subministrament i etiquetat), certificat de garantia del fabricant, en el seu cas, (signat per persona física) i els documents de conformitat o autoritzacions administratives exigides, inclòs la documentació corresponent al marcatge CE quan sigui pertinent.

Control mitjançant distintius de qualitat i avaluacions d'idoneïtat: En el cas que el fabricant disposi de marques de qualitat, ha d'aportar-ne la documentació corresponent.

Control de recepció mitjançant assaigs: Si el material disposa d'una marca legalment reconeguda a un país de la CEE (Marcatge CE, AENOR, etc.) es podrà prescindir dels assaigs de control de recepció de les característiques del material garantides per la marca; i la DF sol·licitarà en aquest cas, els resultats dels assaigs corresponents al subministrament rebut. En qualsevol cas, la DF podrà sol·licitar assaigs de control de recepció si ho creu convenient.

Inspecció visual del material a la seva recepció. Es controlaran les característiques geomètriques com a mínim sobre un 10% de les peces rebudes. El subministrament del material es realitzarà amb la inspecció requerida (UNE-EN 10204).

A efectes de control d'apilament, la unitat d'inspecció ha de complir les següents condicions:

- Correspondència en el mateix tipus i grau d'acer
- Procedència de fabricant
- Pertany a la mateixa sèrie en funció del gruix màxim de la secció:
- Sèrie lleugera: $e \leq 16$ mm
- Sèrie mitja: 16 mm $\leq e \leq 40$ mm
- Sèrie pesada: $e > 40$ mm

En el cas que es realitzi el control mitjançant assaigs, s'ha de fer les comprovacions següents:

- Les unitats d'inspecció seran fraccions de cada grup afí, amb un pes màxim de 20 t per lot.
- Per a cada lot, es realitzaran els següents assaigs:
- Determinació quantitativa de sofre (UNE 7-019)
- Determinació quantitativa fòsfor (UNE 7-029)
- Determinació del contingut de nitrogen (UNE 36-317-1)
- Determinació quantitativa del contingut de carboni (UNE 7014)
- En una mostra d'acer laminat, per a cada lot, es realitzaran a més, els següents assaigs:
- Determinació quantitativa de manganès (UNE 7027)
- Determinació gravimètrica de silici (UNE 7028)
- Assaig a flexió pel xoc d'una proveta de planxa d'acer (UNE 7475-1)
- Determinació de la duresa brinell d'una proveta (UNE-EN-ISO 6506-1)
- En una mostra de perfils d'acer buits, per a cada lot, es realitzaran a més, els següents assaigs:
- Assaig d'aixafada (UNE-EN ISO 8492)
- En el cas de perfils galvanitzats, es comprovarà la massa i gruix del recobriments (UNE-EN ISO 1461, UNE-EN ISO 2178).

OPERACIONS DE CONTROL EN UNIONS SOLDADES:

Recepció del certificat de qualitat de les característiques dels elèctrodes.

Abans de començar l'obra, i sempre que es canviï el tipus de material d'aportació:

- Preparació d'una proveta mecanitzada, soldades amb el material d'aportació previst, i assaig a tracció (UNE-EN ISO 15792-2). Abans d'aquest assaig, es realitzarà una radiografia de la soldadura realitzada (UNE-EN 1435), per tal de constatar que el cordó està totalment ple de material d'aportació.

- Assaig de tracció del metall aportat (UNE-EN ISO 15792-2) 1 provetes
- Assaig de resiliència del metall aportat (UNE-EN ISO 15792-2) 1 provetes

CRITERIS DE PRESA DE MOSTRES:

Les mostres per als assaigs químics es prendran de la unitat d'inspecció segons els criteris establerts a la norma UNE-EN ISO 14284.

En perfils laminats i conformats les mostres per als assaigs mecànics es prendran segons els criteris establerts a les UNE EN 10025-2 a UNE 10025-6. Les localitzacions de les mostres seguiran els criteris establerts a l'annex A de l'UNE EN 10025-1.

Per la preparació de les provetes s'aplicaran els requisits establerts a la UNE-EN ISO 377.

Per la preparació de provetes per assaig de tracció s'aplicarà la UNE-EN 10002-1.

En perfils laminats, per la preparació de provetes per assaig a flexió per xoc (resiliència) s'aplicarà la UNE 10045-1. També son d'aplicació els següents requeriments:

- Gruix nominal >12 mm: mecanitzar provetes de 10×10 mm

- Gruix nominal <= 12 mm: l'ample mínim de la proveta serà de 5 mm

Les mostres i provetes tenen que estar marcades de manera que es reconeixin els productes originals, així com la seva localització i orientació del producte.

Les mostres i els criteris de conformitat per als perfils buits, queden establerts a la norma UNE-EN 10219-1 seguint els paràmetres de la taula D.1

INTERPRETACIÓ DE RESULTATS I ACTUACIONS EN CAS D'INCOMPLIMENT:

No es podrà acceptar perfils que no estiguin amb les garanties corresponents i no vagin marcats adequadament.

Si els resultats de tots els assaigs de recepció d'un lot compleixen el prescrit, aquest és acceptable.

Si algun resultat no compleix el prescrit, però s'ha observat en el corresponent assaig alguna anomalia no imputable al material (com defecte en la mecanització de la proveta, irregular funcionament de la maquinària d'assaig...) l'assaig es considerarà nul i caldrà repetir-lo correctament amb una nova proveta.

Si algun resultat no compleix el prescrit havent-ho realitzat correctament, es realitzaran 2 contrassaigs segons UNE-EN 10021, sobre provetes preses de dues peces diferents del lot que s'està assajant. Si ambdós resultats (dels contrassaigs) compleixen el prescrit, la unitat d'inspecció serà acceptable, en cas contrari es rebutjarà.

Quan es sobrepassi alguna de les toleràncies especificades en algun control geomètric, es rebutjarà la peça incorrecta. A més a més, s'augmentarà el control, en l'apartat incomplet, fins a un 20% d'unitats. Si encara es troben irregularitats, es faran les oportunes correccions i/o rebuigs i es farà el control sobre el 100 % de les unitats amb les oportunes actuacions segons el resultat.

INTERPRETACIÓ DE RESULTATS I ACTUACIONS EN CAS D'INCOMPLIMENT EN UNIONS SOLDADES:

El material d'aportació complirà les condicions mecàniques indicades.

En les provetes preparades amb soldadures, la línia de ruptura ha de quedar fora de la zona d'influència de la soldadura.

B7 - IMPERMEABILITZACIONS I AÏLLAMENTS

B7B - GEOTÈXTILS

B7B1- - GEOTÈXTIL

0.- ELEMENTS QUE CONTEMPLA EL PLEC

B7B1-0KPF.

1.- DEFINICIÓ I CONDICIONS DELS ELEMENTS

Material tèxtil pla, permeable, polimèric (sintètic o natural), que pot ser no teixit, teixit o tricotat, que s'utilitza en contacte amb sòls o altres materials en aplicacions geotècniques i d'enginyeria civil.

S'han considerat els materials següents:

- Feltre de polipropilè format per filaments sintètics no teixits lligats mecànicament
- Feltre de polièster termoestable fet amb fibres de polièster sense teixir, consolidat mecànicament mitjançant punxonament
- Feltre amb un 70% de fibres de polipropilè i un 30% de fibres de polietilè, sense teixir, termosoldat
- Feltre teixit de fibres de polipropilè
- Fibra de vidre amb insercions de fils de reforç longitudinals

CARACTERÍSTIQUES GENERALS:

La funció principal del geotèxtil pot ser:

- F: Filtració
- S: Separació
- R: Reforç
- D: Drenatge
- P: Protecció
- STR: Relaxació de tensions entre capes del ferm
- B: Barrera entre capes per a impermeabilització del ferm

Un geotèxtil pot ser apte per varies funcions.

La funció de separació no es pot especificar sola, ha d'anar amb la de filtració o reforç.

La làmina estesa ha de tenir un aspecte uniforme i sense defectes. Les vores han de ser rectes.

Ha de ser resistent a la perforació i als esforços de tracció en el seu pla.

Ha de ser permeable a l'aigua i al vapor.

Ha de resistir l'acció dels agents climàtics i de les substàncies actives naturals del sòl.

Els geotèxtils que no s'hagin sotmes a l'assaig de resistència a la intempèrie s'han de cobrir el mateix dia de la seva col·locació.

Les característiques exigides per als geotèxtils estan en funció de l'ús i venen regulats per la norma corresponent. La relació ús-norma-funcions és la següent:

- UNE-EN 13249: Carreteres i altres zones de trànsit (excepte vies ferroviàries i capes de trànsit asfàltic): F, R, F+S, R+S, F+R, F+R+S
- UNE-EN 13250: Construccions ferroviàries: F, R, F+S, R+S, F+R, F+R+S
- UNE-EN 13251: Moviments de terres, fonaments i estructures de contenció: F, R, F+S, R+S, F+R, F+R+S
- UNE-EN 13252: Sistemes de drenatge: F, D, F+S, F+D, F+S+D
- UNE-EN 13253: Obres per al control de l'erosió (protecció costera i revestiment de talussos): F, R, F+S, R+S, F+R, F+R+S
- UNE-EN 13254: Construcció d'embassaments i presses: F, R, P, F+S, R+S, F+R, R+P, F+R+S
- UNE-EN 13255: Construcció de canals: F, R, P, F+S, R+S, F+R, R+P, F+R+S
- UNE-EN 13256: Construcció de túnels i estructures subterrànies: P
- UNE-EN 13257: Abocadors de residus sòlids: F, R, P, F+S, R+S, F+R, R+P, F+R+S
- UNE-EN 13265: Contenedors de residus líquids: F, R, P, F+R, R+P
- UNE-EN 15381: Paviments i capes de trànsit asfàltiques: R, STR, B, R+STR+B

Les característiques següents han de complir amb els valors declarats pel fabricant, assajades segons la norma corresponent, dins del límit de tolerància indicat, en el seu cas:

Per a tots els geotèxtils:

- Característiques essencials:
- Resistència a la tracció (UNE-EN ISO 10319)
- Allargament a la càrrega màxima (UNE-EN ISO 10319)
- Durabilitat (UNE EN corresponent segons l'ús)

Per a tots els geotèxtils excepte per a ús en paviments i capes de trànsit asfàltiques:

- Característiques complementàries per a condicions d'ús específiques:
- Resistència a la tracció de cavalcaments i junts (UNE-EN ISO 10321)
- Característiques de fricció (UNE-EN ISO 12957-1, UNE-EN ISO 12957-2)
- Resistència al deteriorament durant la instal·lació sota una càrrega repetida (UNE-EN ISO 10722)

Funció: Filtració (F).

- Característiques essencials:
- Resistència a la perforació dinàmica (assaig per caiguda del con) (UNE-EN ISO 13433)

- Dimensió d'obertura característica (UNE-EN ISO 12956)
 - Permeabilitat a l'aigua perpendicularment al pla (índex de velocitat) (UNE-EN ISO 11058)
 - Característiques complementàries per a condicions d'ús específiques:
 - Punxonament estàtic (assaig CBR) (UNE-EN ISO 12236)
 - Abrasió (UNE-EN ISO 13427), en construccions ferroviàries
 - Funció: Reforç (R) o Reforç i Separació (R+S):
 - Característiques essencials:
 - Punxonament estàtic (assaig CBR) (UNE-EN ISO 12236)
 - Resistència a la perforació dinàmica (assaig per caiguda del con) (UNE-EN ISO 13433)
 - Característiques complementàries per a condicions d'ús específiques, excepte en paviments i capes de trànsit asfàltiques:
 - Rigidesa al 2%, 5% i 10% (UNE-EN ISO 10319)
 - Fluència en tracció (UNE-EN ISO 13431)
 - Permeabilitat a l'aigua perpendicularment al pla (índex de velocitat) (UNE-EN ISO 11058)
 - Característiques complementàries per a condicions d'ús específiques, en construccions ferroviàries:
 - Abrasió (UNE-EN ISO 13427)
 - Característiques complementàries per a condicions d'ús específiques, en paviments i capes de trànsit asfàltiques:
 - Resistència a l'envelliment a la intempèrie (UNE-EN 12224)
 - Punt de fussió (UNE-EN ISO 3146)
 - Resistència alcalina (UNE-EN 14030)
 - Funció: Filtració i Separació (F+S):
 - Característiques essencials:
 - Punxonament estàtic (assaig CBR) (UNE-EN ISO 12236)
 - Resistència a la perforació dinàmica (assaig per caiguda del con) (UNE-EN ISO 13433)
 - Dimensió d'obertura característica (UNE-EN ISO 12956)
 - Permeabilitat a l'aigua perpendicularment al pla (índex de velocitat) (UNE-EN ISO 11058)
 - Funció: Filtració i Reforç (F+R) o Filtració, Reforç i Separació (F+R+S):
 - Característiques essencials:
 - Resistència a la perforació dinàmica (assaig per caiguda del con) (UNE-EN ISO 13433)
 - Dimensió d'obertura característica (UNE-EN ISO 12956)
 - Punxonament estàtic (assaig CBR) (UNE-EN ISO 12236)
 - Permeabilitat a l'aigua perpendicularment al pla (índex de velocitat) (UNE-EN ISO 11058)
 - Funció: Drenatge (D):
 - Característiques essencials:
 - Capacitat de fluxe d'aigua en el pla (tou/tou) (UNE-EN ISO 12958)
 - Característiques complementàries:
 - Fluència en compressió (UNE-EN ISO 25619-1)
 - Característiques complementàries per a condicions d'ús específiques:
 - Resistència a la tracció de junts interns (UNE-EN ISO 13426-2)
 - Capacitat de fluxe d'aigua en el pla (tou/rígid o rígid/rígid)(UNE-EN ISO 12958)
 - Funció: Filtració i drenatge (F+D):
 - Característiques essencials:
 - Resistència a la perforació dinàmica (assaig per caiguda del con) (UNE-EN ISO 13433)
 - Capacitat de fluxe d'aigua en el pla (tou/tou) (UNE-EN ISO 12958)
 - Dimensió d'obertura característica (UNE-EN ISO 12956)
 - Permeabilitat a l'aigua perpendicularment al pla (índex de velocitat) (UNE-EN ISO 11058)
 - Funció: Filtració, separació i drenatge (F+S+D):
 - Característiques essencials:
 - Resistència a la perforació dinàmica (assaig per caiguda del con) (UNE-EN ISO 13433)
 - Punxonament estàtic (assaig CBR) (UNE-EN ISO 12236)
 - Capacitat de fluxe d'aigua en el pla (tou/tou) (UNE-EN ISO 12958)
 - Dimensió d'obertura característica (UNE-EN ISO 12956)
 - Permeabilitat a l'aigua perpendicularment al pla (índex de velocitat) (UNE-EN ISO 11058)
 - Funció: Protecció (P):
 - Característiques essencials:
 - Resistència a la perforació dinàmica (assaig per caiguda del con) (UNE-EN ISO 13433)
 - Característiques de protecció: (UNE-EN 13719, UNE-EN 14574)
 - Funció: Reforç i Protecció (R+P):
 - Característiques essencials:
 - Punxonament estàtic (assaig CBR) (UNE-EN ISO 12236)
 - Resistència a la perforació dinàmica (assaig per caiguda del con) (UNE-EN ISO 13433)
 - Característiques de protecció: (UNE-EN 13719, UNE-EN 14574)
 - Funció relaxació de tensions (STR):
 - Característiques essencials:
 - Punxonament estàtic (assaig CBR) (UNE-EN ISO 12236)
 - Refrenció del betum (UNE-EN 15381)
 - Característiques complementàries per a condicions d'ús específiques:
 - Resistència a l'envelliment a la intempèrie (UNE-EN 12224)
 - Punt de fussió (UNE-EN ISO 3146)
 - Resistència alcalina (UNE-EN 14030)
 - Funció: Barrera entre capes (B):
 - Característiques essencials:
 - Punxonament estàtic (assaig CBR) (UNE-EN ISO 12236)
 - Resistència a la perforació dinàmica (assaig per caiguda del con) (UNE-EN ISO 13433)
 - Característiques complementàries per a condicions d'ús específiques:
 - Resistència a l'envelliment a la intempèrie (UNE-EN 12224)
 - Punt de fussió (UNE-EN ISO 3146)
 - Resistència alcalina (UNE-EN 14030)
 - Funció: Reforç, relaxació de tensions i barrera entre capes (R+STR+B):
 - Característiques essencials:
 - Punxonament estàtic (assaig CBR) (UNE-EN ISO 12236)
 - Resistència a la perforació dinàmica (assaig per caiguda del con) (UNE-EN ISO 13433)
 - Refrenció del betum (UNE-EN 15381)
- Els geotèxtils que s'utilitzin en obres de carreteres regulades pel PG-3, hauran de complir les especificacions addicionals per a cada ús que s'especifiquen a l'article 290 del mateix.
- 2.- CONDICIONS DE SUBMINISTRAMENT I EMAGATZEMATGE
- Subministrament: En bobines o rotlles, amb un embalatge opac que eviti el seu deteriorament per l'acció de la llum solar.
- Emmagatzematge: En llocs llisos, secs, nets i lliures d'objectes tallants.
- Els rotlles s'han de mantenir en el seu envàs, apilats en posició horitzontal.
- Quan l'emmagatzematge en obra sigui superior a 15 dies s'han de col·locar en llocs protegits del sol.
- 3.- UNITAT I CRITERI D'AMIDAMENT
- Unitat d'amidament: la indicada a la descripció de l'element
- Criteri d'amidament: quantitat necessària subministrada a l'obra
- 4.- NORMATIVA DE COMPLIMENT OBLIGATORI

UNE-EN 13249:2017 Geotextiles y productos relacionados. Características requeridas para su uso en la construcción de carreteras y otras zonas de tráfico (excluyendo las vías férreas y las capas de rodadura asfáltica).
 UNE-EN 13250:2017 Geotextiles y productos relacionados. Características requeridas para su uso en construcciones ferroviarias.
 UNE-EN 13251:2017 Geotextiles y productos relacionados. Características requeridas para su uso en movimientos de tierras, cimentaciones y estructuras de contención.
 UNE-EN 13252:2017 Geotextiles y productos relacionados. Características requeridas para su uso en sistemas de drenaje.
 UNE-EN 13253:2017 Geotextiles y productos relacionados. Características requeridas para su uso en obras para el control de la erosión (protección costera y revestimiento de taludes).
 UNE-EN 13254:2017 Geotextiles y productos relacionados. Características requeridas para su uso en la construcción de embalses y presas.
 UNE-EN 13255:2017 Geotextiles y productos relacionados. Características requeridas para su uso en la construcción de canales.
 UNE-EN 13256:2017 Geotextiles y productos relacionados. Características requeridas para su uso en la construcción de túneles y estructuras subterráneas.
 UNE-EN 13257:2017 Geotextiles y productos relacionados. Características requeridas para su uso en los vertederos de residuos sólidos.
 UNE-EN 13265:2017 Geotextiles y productos relacionados. Características requeridas para su uso en proyectos de contenedores de residuos líquidos.
 UNE-EN 15381:2008 Geotextiles y productos relacionados. Características requeridas para su uso en pavimentos y cubiertas asfálticas.
 * Orden FOM/510/2018, de 8 de mayo, por la que se modifica la Orden FOM/2523/2014, de 12 de diciembre, por la que se actualizan determinados artículos del Pliego de Prescripciones Técnicas Generales para Obras de Carreteras y Puentes, relativos a materiales básicos, a firmes y pavimentos, y a señalización, balizamiento y sistemas de contención de vehículos (PG-3).

5.- CONDICIONS DE CONTROL DE RECEPCIÓ

CONDICIONS DE MARCATGE I CONTROL DE LA DOCUMENTACIÓ:

El subministrador ha de posar a disposició de la DF en el cas que aquesta ho sol·liciti, la documentació següent, que acredita el marcatge CE, segons el sistema d'avaluació de conformitat aplicable, d'acord amb el que disposa l'apartat 7.2.1 del CTE:

- Productes per a carreteres, vies fèrries, fonamentacions i murs, sistemes de drenatge, control de l'erosió, embassaments i preses, canals, túnels i estructures subterrànies, abocadors de residus líquids o contenció, emmagatzematge de residus sòlids o abocadors de residus de Funció: Fluid o barrera de gas, capa de protecció, drenatge i/o filtració, i reforç,
- Productes per a paviments i capes de trànsit asfàltiques de Funció: Reforç, relaxació de tensions i barrera entre capes:

- Sistema 2+: Declaració de Prestacions
- Productes utilitzats en totes les obres de Funció: capa de separació:
- Sistema 4: Declaració de Prestacions

L'albarà contindrà, com a mínim, les següents dades:

- Noms i adreça del fabricant i de la empresa subministradora
- Data de subministrament i de fabricació
- Identificació del vehicle que el transporta
- Quantitat que es subministra
- Designació de la marca comercial i tipus de producte subministrat
- Nom i adreça del comprador i del destí
- Referència de la comanda
- Condicions d'emmagatzematge si fos necessari

El producte ha d'estar marcat de manera clara i indeleble amb la informació especificada a la norma UNE-EN ISO 10320.

El producte ha de portar marques d'identificació per al control durant la instal·lació, que confenguin com a mínim nom i tipus de producte, que es repeteixin cada 5 m.

El símbol de marcatge CE estarà fixat directament al geotèxtil o a una etiqueta fixada al mateix. Quan no sigui possible es fixarà a l'embalatge o a la documentació d'acompanyament.

El marcat i etiquetatge CE ha d'incloure la informació següent:

- Símbol del marcatge CE
- Els dos últims dígits de l'any en què es va fixar el marcat per primera vegada
- Codi d'identificació i tipus de producte
- Número de referència de la declaració de prestacions
- Nivell o classe de prestacions declarat
- Data de l'especificació tècnica harmonitzada aplicable
- Número d'identificació de l'organisme de certificació
- Us previst, segons s'especifica a la norma armonitzada aplicable

Informació que s'ha de subministrar amb al producte:

- Nom del fabricant o marca comercial
- Identificació del producte
- Massa nominal en kg
- Dimensions
- Massa nominal per unitat de superfície (g/m2)
- Tipus de polímer principal
- Classificació del producte segons ISO 10318

En el cas que el material declari contingut reciclat, el fabricant ha de mostrar, si se li demana, la documentació que acrediti aquest contingut.

OPERACIONS DE CONTROL:

Comprobació de que la documentació que acompanya al producte es la establerta al punt anterior.

Verificació de que els valors declarats als documents de marcatge CE compleixen les especificacions de la DT.

Inspecció visual del material en cada subministrament.

Si es detecta qualsevol anomalia durant el transport, emmagatzematge o manipulació dels productes, la DF pot disposar en qualsevol moment la realització de comprovacions i assaigs.

CRITERIS DE PRESA DE MOSTRES:

Els controls s'han de realitzar segons les instruccions de la DF i els criteris indicats a les normes de procediment corresponents.

INTERPRETACIÓ DE RESULTATS I ACTUACIONS EN CAS D'INCOMPLIMENT:

No s'admetran les membranes que no es presentin en bon estat, degudament etiquetades i acompanyades amb el corresponent certificat de qualitat del fabricant on es garanteixin les condicions exigides.

En cas de no conformitat d'algun assaig o comprovació, la DF indicarà les mesures a adoptar (nous assaigs o rebuig del lot).

B9 - MATERIAL PER A PAVIMENTS

B9G - MATERIALS PER A PAVIMENTS DE FORMIGÓ

B9G3- - POLS DE QUARS PER A PAVIMENTS DE FORMIGÓ

0.- ELEMENTS QUE CONTEMPLA EL PLEC

B9G3-0HRV.

1.- DEFINICIÓ I CONDICIONS DELS ELEMENTS

Materials per a l'execució de paviments de formigó.

S'han considerat els materials següents:

- Pols de marbre
- Pols de quars de color
- Pols de quars de color gris
- Perfil buit de PVC per a paviments de formigó

POLS DE MARBRE:

Additiu en pols per a l'acabat de paviments de formigó.

Ha de provenir de la mòlta de marbres blancs durs. No s'admet la seva barreja amb granulats blancs d'altra naturalesa. Els grans han de ser de granulometria fina i com més contínua millor.

Mida dels grans: $\leq 0,32$ mm

Contingut de pirites o d'altres sulfurs: 0

Contingut de matèria orgànica (UNE-EN 1744-1): Nul

Contingut de matèries perjudicials: $\leq 2\%$

Temperatura d'utilització (T): $5^{\circ}\text{C} \leq T \leq 40^{\circ}\text{C}$

POLS DE QUARS:

Mescla seca d'agregats de quars, ciment pòrtland i productes químics catalitzadors de l'enduriment i eventualment colorants, per a utilitzar en l'acabat de paviments de formigó.

El quars ha de ser de gran puresa. Els grans han de tenir forma arrodonida o polièdrica amb la granulometria fina i com més contínua millor.

El ciment ha de complir amb els requisits establerts a l'UNE-EN 197-1 i els establerts a l'UNE 80305 quan s'utilitzi ciment blanc.

Els additiu han de regular la hidratació del revestiment, plastificar i millorar el procés de cura.

Mida del granulat: 0,7 - 2 mm

Quantitat de ciment per kg preparat: 0,2 - 0,25 kg

Duresa del granulat (escala de Mohs): 7

Densitat: 1,5 g/cm³

PERFIL BUIT DE PVC:

Perfil buit de PVC extrusionat, per a col·locar prèviament al formigonament del paviment i formar junts de retracció del formigó.

Ha de tenir una superfície llisa, un color i un disseny uniformes i no ha de tenir irregularitats.

Ha de ser recte, de secció constant i no ha de presentar deformacions que no siguin les típiques línies d'una correcta extrusió.

Densitat (UNE 53-020, mètode B): 1400 - 1500 kg/m³

Temperatura de reblaniment Vicat (UNE 53-118, 50 N, 50°C/h): $\geq 80^{\circ}\text{C}$

Percentatge de cendres (UNE 53-090, mètode A, 950°C, 4 h): $\leq 14\%$

Resistència a la tracció (UNE 53-141): ≥ 40 N/mm²

Allargament a trencament (UNE 53-141): $\geq 110\%$

Resistència a l'impacte a 23°C (UNE 53-141): ≥ 1 kgm

Resistència a l'acetona (UNE 53-141): Sense esquerdes ni desmoronament

Estabilitat dimensional (UNE 53-141): $\leq 2\%$

Toleràncies:

- Gruix: $\pm 0,5$ mm
- Alçària: ± 1 mm
- Pes: $\pm 5\%$

2.- CONDICIONS DE SUBMINISTRAMENT I EMMAGATZEMATGE

POLS DE MARBRE:

Subministrament: En sacs, de manera que no s'alterin les seves condicions.

Emmagatzematge: En lloc sec, protegit de la intempèrie, sense contacte directe amb el terreny i de manera que no s'alterin les seves característiques.

POLS DE QUARS:

En el sac hi han de figurar les dades següents:

- Nom del fabricant o marca comercial
- Pes net
- Data de preparació
- Distintiu de qualitat, si en té

Subministrament i emmagatzematge: De manera que no s'alterin les seves condicions.

PERFIL BUIT DE PVC:

Subministrament i emmagatzematge: De manera que no s'alterin les seves condicions.

3.- UNITAT I CRITERI D'AMIDAMENT

Unitat d'amidament: la indicada a la descripció de l'element

Criteri d'amidament: quantitat necessària subministrada a l'obra

4.- NORMATIVA DE COMPLIMENT OBLIGATORI

No hi ha normativa de compliment obligatori.

BD - MATERIALS PER A EVACUACIÓ, CANALITZACIÓ I VENTILACIÓ ESTÀTICA

BD5 - MATERIALS PER A DRENATGES

BD50- - BASTIMENT I REIXA DE FOSA DÚCTIL PER A DRENATGES

0.- ELEMENTS QUE CONTEMPLA EL PLEC

BD50-1KLM.

1.- DEFINICIÓ I CONDICIONS DELS ELEMENTS

Dispositius de cobriment i tancament per a pous, pericons, embornals o interceptors i materials complementaris per a pous de registre.

S'han considerat els elements següents:

- Bastiment i reixa practicable o fixa per a embornals
- Bastiment de perfil d'acer, amb o sense traves
- Reixa practicable o fixa

S'han considerat els materials següents per a tapes i reixes

- Fosa gris
 - Fosa dúctil
-

- Acer

BASTIMENT I TAPA O BASTIMENT I REIXA:

La peça ha de tenir la forma i els gruixos adequats per a suportar les càrregues del trànsit.

Els dispositius de cobriment i tancament utilitzats en zones de circulació de vianants i/o de vehicles, s'han de classificar segons la norma UNE-EN 124, en alguna de les classes següents:

- Classe A 15: Zones susceptibles de ser utilitzades només per vianants i ciclistes.
- Classe B 125: Voreres, zones de vianants i superfícies semblants, àrees d'estacionament i aparcaments de varis pisos per a cotxes.
- Classe C 250: Vorals i cunetes de carrers, que mesurada a partir de la vorada de la vorera s'extèn en un màxim de 0,5 m sobre la calçada i 0,2 m sobre la vorera
- Classe D 400: Calçades de carreteres (inclòs carrers de vianants), vorals estabilitzats i zones d'aparcament per a tot tipus de vehicles.
- Classe E 600: Zones per les que circulen vehicles de gran tonelatge (paviments d'aeroports, molts, etc.).
- Classe F 900: Zones sotmeses a càrregues particularment elevades (paviments d'aeroports)

Tots els elements que formen el dispositiu han d'estar protegits contra la corrosió.

El dispositiu ha d'estar lliure de defectes que puguin perjudicar el seu bon estat per tal de ser utilitzat.

Les tapes o reixes metàl·liques, han de tenir la superfície superior antilliscant.

Quan estiguin combinat un metall amb el formigó, o qualsevol altre material, ambdós han de tenir una adherència satisfactoria.

Els dispositius han de ser compatibles amb els seus assentaments. El conjunt no ha de produir soroll al trepitjar-lo.

Les tapes o reixes han d'estar assegurades en la seva posició contra el desplaçament degut al trànsit amb una fondària d'encastament suficient o amb un dispositiu de tancament.

La tapa o reixa ha de quedar assegurada dins del bastiment per algú dels següents procediments:

- Amb un dispositiu de tanca
 - Amb suficient massa superficial
 - Amb una característica específica en el diseny
- El disseny d'aquests procediments ha de permetre que la tapa o reixa es pugui obrir amb una eina d'ús normal.

El disseny del conjunt ha de garantir la posició correcta de la tapa o reixa en relació amb el bastiment.

S'han de preveure dispositius que permetin garantir un desbloquejament de la tapa o reixa i la seva obertura.

La tapa o reixa ha de recolzar-se en el bastiment en tot el seu perímetre. La pressió del recolzament corresponent a la càrrega d'assaig no ha de superar els 7,5 N/mm². El recolzament ha de contribuir a l'estabilitat de la reixa o tapa en condicions d'ús.

L'alçària del bastiment dels dispositius de tancament de les classes D 400, E 600 i F 900, ha de ser com a mínim de 100 mm.

La superfície superior de les reixes, tapes i bastiment ha de ser plana, només les reixes de la classe D 400 poden tenir una superfície còncava.

La franquícia total entre els diferents elements dels dispositius de cobriment i tancament, han de complir les especificacions següents:

- Un o dos elements:
 - Pas lliure ≤ 400 mm: ≤ 7 mm
 - Pas lliure > 400 mm: ≤ 9 mm
- Tres o més elements:
 - Franquícia del conjunt: ≤ 15 mm
 - Franquícia de cada element individual: ≤ 5 mm

Fondària d'encastament (classes D 400 a F 900): ≥ 50 mm

Toleràncies:

- Planor: $\pm 1\%$ del pas lliure; ≤ 6 mm
- Dimensions: ± 1 mm
- Guixament: ± 2 mm

Si el dispositiu de tancament té forats de ventilació, aquests han de complir les condicions següents:

Superfície de ventilació:

- Pas lliure ≤ 600 mm: $\geq 5\%$ de la superfície d'un cercle, amb un diàmetre igual a la pas lliure
- Pas lliure > 600 mm: ≥ 140 cm²

Dimensions dels forats de ventilació:

- Ranures:
 - Llargària: ≤ 170 mm
 - Amplària:
 - Classes A 15 a B 125: 18-25 mm
 - Classes C 250 a F 900: 18-32 mm
- Forats:
 - Diàmetre:
 - Classes A 15 a B 125: 18-38 mm
 - Classes C 250 a F 900: 30-38 mm

BASTIMENT AMB REIXA O TAPA PRACTICABLE:

El conjunt ha d'obrir i tancar correctament.

Un cop tancada, la tapa o reixa ha de quedar enrasada amb el bastiment.

L'angle respecte a la horitzontal, de la reixa oberta, ha de ser com a mínim de 100°.

REIXA:

Les dimensions dels intervals entre brèndoles han d'estar determinades en funció de la capacitat de desgüàs de la reixa i han d'estar uniformement repartits en l'obertura lliure.

La superfície d'absorció no ha de ser menor que el 30% de l'obertura lliure.

L'amplària i llargària màxims dels espais entre brèndoles, ha de complir l'especificat a l'apartat 7.9.1 i 7.9.2 de l'UNE-EN 124.

ELEMENTS AMB RECOBRIMENT DE PINTURA BITUMINOSA:

El recobriment de pintura bituminosa, ha de formar una capa contínua que ha de cobrir a l'element completament.

Ha de tenir un color, una lluentor i una textura uniformes.

La pintura ha d'estar ben adherida al suport, no ha de tenir bullofes, escrostonament, ni altres defectes superficials.

ELEMENTS DE FOSA:

La fosa ha de ser gris, de grafit laminar (fosa gris normal, conforme a la norma UNE-EN 1561) o de grafit esferoïdal (fosa nodular o dúctil, conforme a la norma UNE-EN 1563).

Les peces han de ser netes, lliures de sorra solta, d'òxid o de qualsevol altre tipus de residu.

No ha de tenir defectes superficials (esquerdes, rebaves, bufaments, inclusions de sorra, gotes fredes, etc.).

2.- CONDICIONS DE SUBMINISTRAMENT I EMMAGATZEMATGE

BASTIMENT I TAPA O REIXA:

Subministrament: Embalats en caixes. Cada caixa ha de portar escrit el nombre de peces que conté i les seves dimensions.

Emmagatzematge: En posició horitzontal sobre superfícies planes i rígides per tal d'evitar deformacions o danys que alterin les seves característiques.

3.- UNITAT I CRITERI D'AMIDAMENT

Unitat d'amidament: la indicada a la descripció de l'element

Criteri d'amidament: quantitat necessària subministrada a l'obra

4.- NORMATIVA DE COMPLIMENT OBLIGATORI

BASTIMENT I TAPA O BASTIMENT I REIXA:

UNE-EN 124:1995 Dispositivos de cubrimiento y de cierre para zonas de circulación utilizadas por peatones y vehículos. Principios de construcción, ensayos de tipo, marcado, control de calidad.

5.- CONDICIONS DE CONTROL DE RECEPCIÓ

CONDICIONS DE MARCATGE I CONTROL DE LA DOCUMENTACIÓ:

La tapa o reixa i el bastiment han de tenir marcades de forma indeleble les indicacions següents:

- El codi de la norma UNE EN 124
- La classe segons la norma UNE EN 124
- El nom o sigles de fabricant i el lloc de fabricació

- Referència, marca o certificació si en tèn

OPERACIONS DE CONTROL EN BASTIMENTS, TAPES I REIXES DE FOSA:

Les tasques de control a realitzar són les següents:

- Recepció del certificat de qualitat del fabricant, d'acord a les condicions del plec.

CRITERIS DE PRESA DE MOSTRES:

Les operacions de control s'han de realitzar segons les indicacions de la DF.

INTERPRETACIÓ DE RESULTATS I ACTUACIONS EN CAS D'INCOMPLIMENT:

No s'acceptarà l'ús de materials que no arribin acompanyats del corresponent certificat de qualitat del fabricant.

En cas de disconformitat d'un control geomètric o de pes, es rebutjarà la peça assajada i s'incrementarà el control, en primer lloc, fins al 20% de les peces, i en cas de seguir observant deficiències, fins al 100% del subministrament.

BD - MATERIALS PER A EVACUACIÓ, CANALITZACIÓ I VENTILACIÓ ESTÀTICA

BD7 - TUBS PER A CLAVEGUERES I COL-LECTORS

BD7D- - TUB DE PVC-U DE PARET ESTRUCTURADA PER A SANEJAMENT SOTERRAT SENSE PRESSIÓ

0.- ELEMENTS QUE CONTEMPLA EL PLEC

BD7D-10JQ,BD7D-10JM,BD7D-10JP,BD7D-10JR.

1.- DEFINICIÓ I CONDICIONS DELS ELEMENTS

Toleràncies:

2.- CONDICIONS DE SUBMINISTRAMENT I EMMAGATZEMATGE

Subministrament: Protegit per tal que arribi a l'obra amb les condicions exigides.

Emmagatzematge: En llocs protegits d'impactes, dels raigs solars i ben ventilats. S'han d'apilar horitzontalment i paral·lelament sobre superfícies planes, s'han de capicular les esbocadures per capes o bé situar-les en un mateix costat, i separar les capes per mitjà de separadors. L'alçària de la pila ha de ser $\leq 1,5$ m.

3.- UNITAT I CRITERI D'AMIDAMENT

Unitat d'amidament: la indicada a la descripció de l'element

Criteri d'amidament: quantitat necessària subministrada a l'obra

4.- NORMATIVA DE COMPLIMENT OBLIGATORI

TUB DE PVC-U DE PARET ESTRUCTURADA SENSE PRESSIÓ:

No hi ha normativa de compliment obligatori.

5.- CONDICIONS DE CONTROL DE RECEPCIÓ

OPERACIONS DE CONTROL:

- Abans de començar l'obra, si varia el subministrament, i per cada tipus diferent que arribi a l'obra, es demanaran al contractista els certificats del fabricant que garanteixin el compliment del plec de condicions tècniques, incloent els resultats dels assaigs següents, realitzats per un laboratori acreditat:

- Resistència a la tracció (UNE 53112)
- Allargament fins a la ruptura (UNE 53112)
- Resistència a la pressió interna (UNE-EN 921)
- Densitat (UNE-EN ISO 11833-1)
- Resistència al diclorometà a una temperatura especificada (UNE-EN 580)
- Temperatura de reblaniment Vicat (UNE-EN 727)
- Retracció longitudinal en calent (EN 743)
- Estanquitat a l'aigua (UNE-EN 1277)
- Resistència a l'impacte (UNE-EN 744)

En cas de no presentar aquests resultats, o que la DF tingui dubtes de la seva representativitat, es realitzaran aquests assaigs sobre el material rebut, a càrrec del contractista.

- Es comprovaran per cada 200 m o fracció de tub d'un mateix diàmetre que s'hagi de col·locar, i sobre una mostra de 2 tubs, les característiques geomètriques següents:

- 5 mesures del diàmetre exterior (1 tub)
- 5 mesures de longitud (1 tub)
- N mesures del gruix (1 tub) depenen del diàmetre nominal (DN):
- 8 mesures per $DN \leq 250$
- 12 mesures per $250 < DN \leq 630$
- 24 mesures per $DN > 630$

En cas de que el material disposi de la Marca AENOR, marcatge CE o altre legalment reconeguda a un país de l'UE, es pot prescindir de la presentació dels assaigs de control de recepció.

CRITERIS DE PRESA DE MOSTRES:

Els controls s'han de realitzar segons les instruccions de la DF i els criteris indicats a les normes de procediment corresponents.

INTERPRETACIÓ DE RESULTATS I ACTUACIONS EN CAS D'INCOMPLIMENT:

Control estructural i físic:

- No s'autoritzarà la col·locació de peces que no vagin acompanyades del certificat del fabricant.

- En el cas de que un dels assaigs no resulti satisfactori, es repetirà sobre 2 mostres més del lot assajat. Només s'acceptarà el lot, amb l'excepció del tub defectuós assajat, quan ambdós resultats siguin correctes.

Control geomètric:

- En el cas de que resultat d'una mesura no resulti satisfactori, es repetirà la mesura sobre 2 altres tubs.

- Només s'acceptarà el lot, amb l'excepció del tub defectuós assajat, quan ambdós resultats siguin correctes.

BD - MATERIALS PER A EVACUACIÓ, CANALITZACIÓ I VENTILACIÓ ESTÀTICA

BDG - MATERIALS PER A CANALITZACIONS

BDG4- - PEÇA PREFABRICADA PER A CUNETES

0.- ELEMENTS QUE CONTEMPLA EL PLEC

BDG4-1GS1.

1.- DEFINICIÓ I CONDICIONS DELS ELEMENTS

Peça de formigó prefabricat per a la formació de cunetes, amb els extrems acabats amb encaix, obtingudes per un procés d'emmotllament i compactació per vibrocompressió d'un formigó sense armadura.

CARACTERÍSTIQUES GENERALS:

El formigó ha de ser de ciment pòrtland o putzolànic. No s'han d'admetre barreges de ciments de diferents tipus o procedències. Un cop endurit ha de ser homogeni i compacte.

L'element ha de tenir una secció constant i un gruix uniforme. Els extrems de l'encaix han d'acabar amb un tall recte perpendicular a l'eix, sense rebaves.

No ha de tenir escrostaments, esquerdes que travessin la paret, ni defectes que indiquin imperfeccions del procés d'emmotllament.

La superfície inferior ha de ser regular i llisa. Es permeten petites irregularitats locals que no disminueixin la qualitat de l'element, ni la capacitat de desguàs.

No ha de tenir escrostaments, esquerdes que travessin la paret, ni defectes que indiquin imperfeccions del procés d'emmotllament.

La superfície inferior ha de ser regular i llisa. S'admeten petites irregularitats locals que no disminueixin la qualitat de la peça, ni la capacitat de desguàs.

La DF pot exigir, en qualsevol moment, la realització de l'assaig de resistència a l'aixafament d'una mostra de cada remesa. L'assaig s'ha de fer segons el "Pliego de Prescripciones Técnicas Generales para tuberías de Saneamiento de poblaciones" del MOPU.

Rugositat interior, coeficient de fricció de Manning: $\leq 0,012$

Resistència característica estimada a compressió del formigó als 28 dies proveta cilíndrica: $\geq 27,5$ N/mm²

Toleràncies:

- Llargària nominal: $\pm 2\%$

- Gruix nominal: $\pm 5\%$, ≤ 3 mm

- Rectitud: ± 5 mm/m, ≤ 10 mm

2.- CONDICIONS DE SUBMINISTRAMENT I EMMAGATZEMATGE

Emmagatzematge: Protegits del sol i de les gelades. Assentats horitzontalment sobre superfícies planes o bé apilats de manera que la càrrega no superi el 50% de la resistència a l'aixafament del tub.

3.- UNITAT I CRITERI D'AMIDAMENT

Unitat d'amidament: la indicada a la descripció de l'element

Criteri d'amidament: quantitat necessària subministrada a l'obra

4.- NORMATIVA DE COMPLIMENT OBLIGATORI

No hi ha normativa de compliment obligatori.

BD - MATERIALS PER A EVACUACIÓ, CANALITZACIÓ I VENTILACIÓ ESTÀTICA

BDK5- - BASTIMENT I TAPA DE FOSA DÚCTIL PER A REGISTRE

0.- ELEMENTS QUE CONTEMPLA EL PLEC

BDK5-1KH8.

1.- DEFINICIÓ I CONDICIONS DELS ELEMENTS

Dispositius de cobriment i tancament per a pous, pericons, embornals o interceptors i materials complementaris per a pous de registre.

S'han considerat els elements següents:

- Bastiment i tapa per a pous i pericons de registre de canalitzacions

S'han considerat els materials següents per a tapes i reixes

- Fosa gris

- Fosa dúctil

- Acer

BASTIMENT I TAPA O BASTIMENT I REIXA:

La peça ha de tenir la forma i els gruixos adequats per a suportar les càrregues del trànsit.

Els dispositius de cobriment i tancament utilitzats en zones de circulació de vianants i/o de vehicles, s'han de classificar segons la norma UNE-EN 124, en alguna de les classes següents:

- Classe A 15: Zones susceptibles de ser utilitzades només per vianants i ciclistes.

- Classe B 125: Voreres, zones de vianants i superfícies semblants, àrees d'estacionament i aparcaments de varis pisos per a cotxes.

- Classe C 250: Vorals i cunetes de carrers, que mesurada a partir de la vorada de la vorera s'extèn en un màxim de 0,5 m sobre la calçada i 0,2 m sobre la vorera

- Classe D 400: Calçades de carreteres (inclòs carrers de vianants), vorals estabilitzats i zones d'aparcament per a tot tipus de vehicles.

- Classe E 600: Zones per les que circulen vehicles de gran tonelatge (paviments d'aeroports, molls, etc.).

- Classe F 900: Zones sotmeses a càrregues particularment elevades (paviments d'aeroports)

Tots els elements que formen el dispositiu han d'estar protegits contra la corrosió.

El dispositiu ha d'estar lliure de defectes que puguin perjudicar el seu bon estat per tal de ser utilitzat.

Les tapes o reixes metàl·liques, han de tenir la superfície superior antilliscant.

Quan estiguin combinat un metall amb el formigó, o qualsevol altre material, ambdós han de tenir una adhesió satisfactoria.

Els dispositius han de ser compatibles amb els seus assentaments. El conjunt no ha de produir soroll al trepitjar-lo.

Les tapes o reixes han d'estar assegurades en la seva posició contra el desplaçament degut al trànsit amb una fondària d'encastament suficient o amb un dispositiu de tancament.

La tapa o reixa ha de quedar assegurada dins del bastiment per algun dels següents procediments:

- Amb un dispositiu de tanca

- Amb suficient massa superficial

- Amb una característica específica en el disseny

El disseny d'aquests procediments ha de permetre que la tapa o reixa es pugui obrir amb una eina d'ús normal.

El disseny del conjunt ha de garantir la posició correcta de la tapa o reixa en relació amb el bastiment.

S'han de preveure dispositius que permetin garantir un desbloquejament de la tapa o reixa i la seva obertura.

La tapa o reixa ha de recolzar-se en el bastiment en tot el seu perímetre. La pressió del recolzament corresponent a la càrrega d'assaig no ha de superar els 7,5 N/mm². El recolzament ha de contribuir a l'estabilitat de la reixa o tapa en condicions d'ús.

L'alçària del bastiment dels dispositius de tancament de les classes D 400, E 600 i F 900, ha de ser com a mínim de 100 mm.

La superfície superior de les reixes, tapes i bastiment ha de ser plana, només les reixes de la classe D 400 poden tenir una superfície còncava.

El pas lliure dels dispositius de tancament utilitzats com a pas d'home, s'han d'ajustar a les normes de seguretat en funció del lloc a on

s'instal·lin. En general han de tenir un diàmetre mínim de 600 mm.

La franquícia total entre els diferents elements dels dispositius de cobriment i tancament, han de complir les especificacions següents:

- Un o dos elements:
 - Pas lliure \leq 400 mm: \leq 7 mm
 - Pas lliure $>$ 400 mm: \leq 9 mm
 - Tres o més elements:
 - Franquícia del conjunt: \leq 15 mm
 - Franquícia de cada element individual: \leq 5 mm
- Fondària d'encastament (classes D 400 a F 900): \geq 50 mm

Toleràncies:

- Planor: \pm 1% del pas lliure; \leq 6 mm
- Dimensions: \pm 1 mm
- Guernament: \pm 2 mm

Si el dispositiu de tancament té forats de ventilació, aquests han de complir les condicions següents:

Superfície de ventilació:

- Pas lliure \leq 600 mm: \geq 5% de la superfície d'un cercle, amb un diàmetre igual a la pas lliure
- Pas lliure $>$ 600 mm: \geq 140 cm²

Dimensions dels forats de ventilació:

- Ranures:
 - Llargària: \leq 170 mm
 - Amplària:
 - Classes A 15 a B 125: 18-25 mm
 - Classes C 250 a F 900: 18-32 mm

- Forats:

- Diàmetre:
 - Classes A 15 a B 125: 18-38 mm
 - Classes C 250 a F 900: 30-38 mm

BASTIMENT AMB REIXA O TAPA PRACTICABLE:

El conjunt ha d'obrir i tancar correctament.

Un cop tancada, la tapa o reixa ha de quedar enrasada amb el bastiment.

L'angle respecte a la horitzontal, de la reixa oberta, ha de ser com a mínim de 100°.

ELEMENTS AMB RECOBRIMENT DE PINTURA BITUMINOSA:

El recobriments de pintura bituminosa, ha de formar una capa contínua que ha de cobrir a l'element completament.

Ha de tenir un color, una lluentor i una textura uniformes.

La pintura ha d'estar ben adherida al suport, no ha de tenir bullofes, escrostonament, ni altres defectes superficials.

DISPOSITIUS DE FORMIGÓ ARMAT:

En els dispositius de tancament de les classes A 15 a D 400 de formigó armat, les arestes i superfícies de contacte entre el bastiment i la tapa, han d'estar protegides amb una xapa de fosa o d'acer galvanitzat en calent.

- A 15: \geq 2 mm
- B 125: \geq 3 mm
- C 250: \geq 5 mm
- D 400: \geq 6 mm
- E 600 i F 900: A determinar en funció de cada disseny

Gruix mínim de fosa o d'acer:

Resistència característica a la compressió del formigó després de 28 dies:

- Classe B 15 a F 900: \geq 40 N/mm²
- Classe A 15: \geq 25 N/mm²

Gruix del recobriments de formigó de l'armadura d'acer: \geq 20 mm

ELEMENTS DE FOSA:

La fosa ha de ser gris, de grafit laminar (fosa gris normal, conforme a la norma UNE-EN 1561) o de grafit esferoidal (fosa nodular o dúctil, conforme a la norma UNE-EN 1563).

Les peces han de ser netes, lliures de sorra solta, d'òxid o de qualsevol altre tipus de residu.

No ha de tenir defectes superficials (esquerdes, rebaves, bufaments, inclusions de sorra, gotes fredes, etc.).

2.- CONDICIONS DE SUBMINISTRAMENT I EMMAGATZEMATGE

BASTIMENT I TAPA O REIXA:

Subministrament: Embalats en caixes. Cada caixa ha de portar escrit el nombre de peces que conté i les seves dimensions.

Emmagatzematge: En posició horitzontal sobre superfícies planes i rígides per tal d'evitar deformacions o danys que alterin les seves característiques.

3.- UNITAT I CRITERI D'AMIDAMENT

Unitat d'amidament: la indicada a la descripció de l'element

Criteri d'amidament: quantitat necessària subministrada a l'obra

4.- NORMATIVA DE COMPLIMENT OBLIGATORI

BASTIMENT I TAPA O BASTIMENT I REIXA:

UNE-EN 124:1995 Dispositivos de cubrimiento y de cierre para zonas de circulación utilizadas por peatones y vehículos. Principios de construcción, ensayos de tipo, marcado, control de calidad.

5.- CONDICIONS DE CONTROL DE RECEPCIÓ

CONDICIONS DE MARCATGE I CONTROL DE LA DOCUMENTACIÓ:

La tapa o reixa i el bastiment han de tenir marcades de forma indeleble les indicacions següents:

- El codi de la norma UNE EN 124
- La classe segons la norma UNE EN 124
- El nom o sigles de fabricant i el lloc de fabricació
- Referència, marca o certificació si en té

OPERACIONS DE CONTROL EN BASTIMENTS, TAPES I REIXES DE FOSA:

Les tasques de control a realitzar són les següents:

- Recepció del certificat de qualitat del fabricant, d'acord a les condicions del plec.

CRITERIS DE PRESA DE MOSTRES:

Les operacions de control s'han de realitzar segons les indicacions de la DF.

INTERPRETACIÓ DE RESULTATS I ACTUACIONS EN CAS D'INCOMPLIMENT:

No s'acceptarà l'ús de materials que no arribin acompanyats del corresponent certificat de qualitat del fabricant.

En cas de disconformitat d'un control geomètric o de pes, es rebutjarà la peça assajada i s'incrementarà el control, en primer lloc, fins al 20% de les peces, i en cas de seguir observant deficiències, fins al 100% del subministrament.

BR - MATERIALS PER A JARDINERIA I PER A MESURES CORRECTORES D'IMPACTE AMBIENTAL

BR3 - CONDICIONADORS QUÍMICS I BIOLÒGICS DEL SÒL I MATERIALS PER A ACABATS SUPERFICIALS

BR30- - ADOB MINERAL SÒLID DE FONTS

0.- ELEMENTS QUE CONTEMPLA EL PLEC

BR30-0XRF.

1.- DEFINICIÓ I CONDICIONS DELS ELEMENTS

Adob mineral sòlid per al condicionament químic del sòl.

S'han considerat els tipus següents:

- Adobs simples:
- Nitrat càlcic 15% GR
- Sulfat amònic 21% GR
- Nitrat amònic 33,5% GR
- Superfosfat de calç 18% GR
- Superfosfat de calç 45% GR
- Sulfat potàsic 50-52% Crs
- Adobs binaris:
- Nitrat potàsic (13-0-46%) GR
- Fosfat biomònic (13-46-0%) GR
- Adobs ternaris:
- (12-12-17% 2MgO) GR
- (15-5-20% 2MgO) GR
- (20-5-10% 3,2MgO) GR

CARACTERÍSTIQUES GENERALS:

No ha de tenir elements ni matèries que puguin perjudicar les plantacions.

Estat físic:

- GR: Sòlid granulat
- CrS: Sòlid cristal·lí

Riquesa (Percentatge expressat en p/p):

- Nitrat càlcic 15% GR: $\geq 15\%$ N
- Sulfat amònic 21% GR: $\geq 21\%$ N
- Nitrat amònic 33,5% GR: $\geq 33,5\%$ N
- Superfosfat de calç 18% GR: $\geq 18\%$ P205
- Superfosfat de calç 45% GR: $\geq 45\%$ P205
- Sulfat potàsic 50-52% Crs: $\geq 50-52\%$ K2O
- Nitrat potàsic (13-0-46%) GR: $\geq 13\%$ N i 46% K2O
- Fosfat biomònic (13-46-0%) GR: $\geq 13\%$ N i 46% P205
- (12-12-17% 2MgO) GR: $\geq 12\%$ N, 12% P205 i 17% K2O+2MgO
- (15-5-20% 2MgO) GR: $\geq 15\%$ N, 5% P205 i 20% K2O+2MgO
- (20-5-10% 3,2MgO) GR: $\geq 20\%$ N, 5% P205 i 10% K2O+3,2MgO

2.- CONDICIONS DE SUBMINISTRAMENT I EMMAGATZEMATGE

Subministrament: En sacs, de manera que no s'alterin les seves característiques.

Emmagatzematge: En llocs protegits de la pluja i la humitat.

3.- UNITAT I CRITERI D'AMIDAMENT

Unitat d'amidament: la indicada a la descripció de l'element

Criteri d'amidament: quantitat necessària subministrada a l'obra

4.- NORMATIVA DE COMPLIMENT OBLIGATORI

No hi ha normativa de compliment obligatori.

5.- CONDICIONS DE CONTROL DE RECEPCIÓ

CONDICIONS DE MARCATGE I CONTROL DE LA DOCUMENTACIÓ:

Han de portar marcades de forma indeleble i ben visible les dades següents:

- Designació del producte que conté
- Nom del fabricant o marca comercial
- Pes net
- Estat físic
- Composició química
- Solubilitat
- Reacció
- Riquesa

OPERACIONS DE CONTROL:

- Inspecció visual del material subministrat, comprovant la correcta identificació tal i com s'indica a les especificacions.
- Recepció del certificat de garantia, d'acord a les condicions especificades, i si és el cas, dels documents acreditatius de la disposició de l'etiqueta ecològica europea.
- Abans de començar l'aportació de terres i substrats per a jardineria, i amb una freqüència de 10.000 m³, es realitzaran els assaigs corresponents a l'anàlisi estàndard de terra vegetal, amb la determinació de:
- Rang de textures pel mètode granulomètric per sedimentació discontinua.
- Anàlisi del PH (en H₂O 1:2,5).
- Anàlisi del contingut en sodi (ppm) pel mètode de fotometria de flama.
- Anàlisi de la conductivitat elèctrica (prova prèvia de salinitat).
- Anàlisi del carbonat càlcic equivalent i anàlisi del contingut en nutrients (P, K, Mg, Calci, N orgànic i amoniacal) pels mètodes químics 4, 15, 16 (b), 8, segons MOA III

CRITERIS DE PRESA DE MOSTRES:

Els controls s'han de realitzar segons les instruccions de la DF i els criteris indicats a les normes de procediment corresponents.

INTERPRETACIÓ DE RESULTATS I ACTUACIONS EN CAS D'INCOMPLIMENT:

No s'acceptaran materials que no arribin correctament identificats i acompanyats del certificat de garantia corresponent. Els productes a utilitzar s'ajustaran a les condicions exigides al plec de condicions tècniques.

BR - MATERIALS PER A JARDINERIA I PER A MESURES CORRECTORES D'IMPACTE AMBIENTAL

BR3 - CONDICIONADORS QUÍMICS I BIOLÒGICS DEL SÒL I MATERIALS PER A ACABATS SUPERFICIALS

BR31- - BIOACTIVADOR MICROBIÀ

0.- ELEMENTS QUE CONTEMPLA EL PLEC

BR31-132Q.

1.- DEFINICIÓ I CONDICIONS DELS ELEMENTS

Esmenes biològiques per al condicionament biològic del sòl.

S'han considerat els tipus següents:

- Esmena biològica d'àcids húmics i fúlvics

- Bioactivador microbià,

BIOACTIVADOR MICROBIA:

Compost d'àcids húmics i fúlvics, microorganismes latents, matèria orgànica i adob sobre una matriu orgànica de turba negra.

Contingut d'àcids húmics i fúlvics: 22%

Contingut de microorganismes: 2800 milions/g

Contingut de matèria orgànica: 30%

Grandària màxima: 2 mm

2.- CONDICIONS DE SUBMINISTRAMENT I EMMAGATZEMATGE

Subministrament: En envasos tancats i precintats.

Emmagatzematge: Protegit contra les pluges, les temperatures exteriors extremes i els focus d'humitat.

3.- UNITAT I CRITERI D'AMIDAMENT

Unitat d'amidament: la indicada a la descripció de l'element

Criteri d'amidament: quantitat necessària subministrada a l'obra

4.- NORMATIVA DE COMPLIMENT OBLIGATORI

No hi ha normativa de compliment obligatori.

5.- CONDICIONS DE CONTROL DE RECEPCIÓ

CONDICIONS DE MARCATGE I CONTROL DE LA DOCUMENTACIÓ:

Han de portar marcades de forma indeleble i ben visible les dades següents:

- Designació del producte que conté

- Nom del fabricant o marca comercial

- Pes net

- Estat físic

- Composició química

- Solubilitat

- Reacció

- Riquesa

OPERACIONS DE CONTROL:

- Inspecció visual del material subministrat, comprovant la correcta identificació tal i com s'indica a les especificacions.

- Recepció del certificat de garantia, d'acord a les condicions especificades, i si és el cas, dels documents acreditatius de la disposició de l'etiqueta ecològica europea.

- Abans de començar l'aportació de terres i substrats per a jardineria, i amb una freqüència de 10.000 m³, es realitzaran els assaigs corresponents a l'anàlisi estàndard de terra vegetal, amb la determinació de:

- Rang de textures pel mètode granulomètric per sedimentació discontinua.

- Anàlisi del PH (en H₂O 1:2,5).

- Anàlisi del contingut en sodi (ppm) pel mètode de fotometria de flama.

- Anàlisi de la conductivitat elèctrica (prova prèvia de salinitat).

- Anàlisi del carbonat càlcic equivalent i anàlisi del contingut en nutrients (P, K, Mg, Calci, N orgànic i amoniacal) pels mètodes químics 4, 15, 16 (b), 8, segons MOA III

CRITERIS DE PRESA DE MOSTRES:

Els controls s'han de realitzar segons les instruccions de la DF i els criteris indicats a les normes de procediment corresponents.

INTERPRETACIÓ DE RESULTATS I ACTUACIONS EN CAS D'INCOMPLIMENT:

No s'acceptaran materials que no arribin correctament identificats i acompanyats del certificat de garantia corresponent. Els productes a utilitzar s'ajustaran a les condicions exigides al plec de condicions tècniques.

BR - MATERIALS PER A JARDINERIA I PER A MESURES CORRECTORES D'IMPACTE AMBIENTAL

BR3 - CONDICIONADORS QUÍMICS I BIOLÒGICS DEL SÒL I MATERIALS PER A ACABATS SUPERFICIALS

BR34- - ENCOIXINAMENT PROTECTOR PER A HIDROSEMBRES

0.- ELEMENTS QUE CONTEMPLA EL PLEC

BR34-0XRE.

1.- DEFINICIÓ I CONDICIONS DELS ELEMENTS

Terres, substrats i mulch per al condicionament del sòl.

S'han considerat els tipus següents:

- Terra vegetal

- Terra àcida

- Terra volcànica

- Escorça de pi

- Encoixinament per a hidrosembra

ENCOIXINAMENT HIDROSEMBRES:

Encoixinament de fibra semi-corta compost de cel·lulosa desfibrada, palla de cereal triturada i paper reciclat.

No ha d'afectar a la germinació i posterior desenvolupament de les llavors.

Grandària màxima: 25 mm

Composició:

- Cel·lulosa desfibrada: 40%

- Palla de cereal: 50%

- Paper reciclat: 60%

2.- CONDICIONS DE SUBMINISTRAMENT I EMMAGATZEMATGE

ENCOIXINAMENT HIDROSEMBRES:

Subministrament: En bales empaquetades.

Emmagatzematge: De manera que no s'alterin les seves característiques.

3.- UNITAT I CRITERI D'AMIDAMENT

Unitat d'amidament: la indicada a la descripció de l'element

Criteri d'amidament: quantitat necessària subministrada a l'obra

4.- **NORMATIVA DE COMPLIMENT OBLIGATORI**

No hi ha normativa de compliment obligatori.

5.- **CONDICIONS DE CONTROL DE RECEPCIÓ**

CONDICIONS DE MARCATGE I CONTROL DE LA DOCUMENTACIÓ:

OPERACIONS DE CONTROL:

- Inspecció visual del material subministrat, comprovant la correcta identificació tal i com s'indica a les especificacions.
- Recepció del certificat de garantia, d'acord a les condicions especificades, i si és el cas, dels documents acreditatius de la disposició de l'etiqueta ecològica europea.

- Abans de començar l'aportació de terres i substrats per a jardineria, i amb una freqüència de 10.000 m3, es realitzaran els assaigs corresponents a l'anàlisi estàndard de terra vegetal, amb la determinació de:

- Rang de textures pel mètode granulomètric per sedimentació discontinua.

- Anàlisi del PH (en H2O 1:2,5).

- Anàlisi del contingut en sodi (ppm) pel mètode de fotometria de flama.

- Anàlisi de la conductivitat elèctrica (prova prèvia de salinitat).

- Anàlisi del carbonat càlcic equivalent i anàlisi del contingut en nutrients (P, K, Mg, Calci, N orgànic i amoniacal) pels mètodes químics 4, 15, 16 (b), 8, segons MOA III

CRITERIS DE PRESA DE MOSTRES:

Els controls s'han de realitzar segons les instruccions de la DF i els criteris indicats a les normes de procediment corresponents.

INTERPRETACIÓ DE RESULTATS I ACTUACIONS EN CAS D'INCOMPLIMENT:

No s'acceptaran materials que no arribin correctament identificats i acompanyats del certificat de garantia corresponent. Els productes a utilitzar s'ajustaran a les condicions exigides al plec de condicions tècniques.

BR - MATERIALS PER A JARDINERIA I PER A MESURES CORRECTORES D'IMPACTE AMBIENTAL

BR3 - CONDICIONADORS QUÍMICS I BIOLÒGICS DEL SÒL I MATERIALS PER A ACABATS SUPERFICIALS

BR37- - ESTABILITZANT D'ORIGEN SINTÈTIC

0.- **ELEMENTS QUE CONTEMPLA EL PLEC**

BR37-0WNZ.

1.- DEFINICIÓ I CONDICIONS DELS ELEMENTS

Solució aquosa de polímers sintètics de base acrílica, per a l'estabilització de terres per aglomeració de les seves partícules.

CARACTERÍSTIQUES GENERALS:

Ha de ser transparent, viscos i inodor.

Ha de ser hidropermeable.

No ha de tenir efectes al·lèrgics per la pell ni les mucoses dels operaris.

No ha d'alterar els processos biològics de la microfauna.

No ha d'afectar a peixos, avifauna, ni altres animals superiors que poguessin patir contaminació per deriva del producte o arrossegament.

Viscositat: Aprox. 50000 cps

pH: 6

Toxicitat: No tòxic

Càrrega elèctrica: Aniònica

Toleràncies:

- pH: ± 1

2.- CONDICIONS DE SUBMINISTRAMENT I EMMAGATZEMATGE

Subministrament: En llaunes hermètiques i segellades amb el precinte corresponent.

Emmagatzematge: De manera que no s'alterin les seves característiques.

3.- UNITAT I CRITERI D'AMIDAMENT

Unitat d'amidament: la indicada a la descripció de l'element

Criteri d'amidament: quantitat necessària subministrada a l'obra

4.- **NORMATIVA DE COMPLIMENT OBLIGATORI**

No hi ha normativa de compliment obligatori.

BR - MATERIALS PER A JARDINERIA I PER A MESURES CORRECTORES D'IMPACTE AMBIENTAL

BR4 - ARBRES I PLANTES

BR4U - BARREGES DE LLAVORS I PANS D'HERBA PER IMPLANTACIONS DE GESPA

BR4U0- - BARREJA DE LLAVORS PER A GESPA

0.- **ELEMENTS QUE CONTEMPLA EL PLEC**

BR4U0-21GX.

1.- DEFINICIÓ I CONDICIONS DELS ELEMENTS

Espècies vegetals subministrades a peu d'obra.

S'han considerat els tipus següents:

- Llavors de barreges de cespitoses

- Pans d'herba de barreges de cespitoses

S'han considerat les formes de subministrament següents:

- Llavors
- Pa d'herba

CONDICIONS GENERALS:

L'espècie vegetal s'ha d'adquirir en un viver acreditat i legalment reconegut o, en tot cas, en empreses de reconeguda solvència. Les plantes han de tenir identitat i puresa de lot adequades en relació al gènere o espècie a què pertanyin, i si es el cas també respecte al cultivar.

Les plantes han d'haver estat cultivades d'acord amb les necessitats de l'espècie o cultivar, edat i localització.

Han d'haver rebut una adequada formació (poda, retall, pinçament, asprada, etc).

La qualitat de la part aèria de les plantes ha de complir les especificacions de l'article 4.4.2 de la norma NTJ 07A.

La qualitat de la part subterrània de les plantes ha de complir les especificacions de l'article 4.4.3 de la norma NTJ 07A.

L'espècie vegetal ha de complir la legislació vigent sobre sanitat vegetal, especialment pel que fa al control d'organismes nocius de quarantena, així com d'altres plagues i malalties que puguin afectar la qualitat i valor d'utilització del material vegetal.

Les espècies que legalment estiguin regulades, han d'anar acompanyades del passaport sanitari.

No ha de presentar ferides o desperfectes a la seva part aèria o radical, ni símptomes d'haver-los patit anteriorment.

La planta ha de tenir les mides d'alçada, diàmetre del tronc, mida del pa de terra o mida del contenidor, que s'indiquin a la unitat d'obra. La verificació d'aquestes dades s'ha de fer d'acord amb les indicacions de la norma NTJ 07A.

CESPITOSSES:

Les barreges de llavors i la composició dels pans d'herba, s'han de correspondre amb les especificacions de la DT, i en el seu defecte s'han de triar d'acord amb les indicacions de la norma NTJ 07N, en els seus annexes I, II i III, en funció de les condicions climàtiques, edàfiques, d'ús i d'aspecte desitjat.

CESPITOSSES EN BARREJA DE LLAVORS:

La barreja de llavors ha de ser d'una puresa i tenir un poder germinatiu iguals o superiors als indicats a la taula del l'ANNEX IV de la norma NTJ 07N, en funció de les espècies utilitzades

Ha de ser en la proporció que s'indiqui a l'etiqueta de qualitat i garantia.

Les llavors no poden mostrar defectes causats per malalties, plagues, fisiopaties, deficiències de nutrició o fitotoxicitat deguda a tractaments fitosanitaris que redueixin el valor o la qualificació per al seu ús.

Han d'estar netes de materials inerts, llavors de males herbes i de llavors d'altres plantes cultivades. Les proporcions admissibles no superaran en cap cas les indicades al quadre I.5 de l'ANNEX I de la norma NTJ 07N.

CESPITOSSES EN PA D'HERBA:

Ha de provenir de l'extracció de plaques de gespa de prats existents, amb una edat superior als 10 mesos i amb pa de terra de gruix suficient per al tipus i grandària de l'herbàcia.

S'ha de mantenir de manera que no es deteriori la base de terra ni el sistema radical de l'herba.

Els talls de les plaques han de ser nets al llarg de tot el seu gruix i de superfície aèria uniforme i no han de tenir zones sense vegetació.

El pa d'herba ha de tenir una forma regular.

Gruix de la coberta vegetal: 1,5 cm

Subministrament per plaques:

- Dimensions: >= 30x30 cm

Subministrament en rotlles:

- Amplària: >= 40 cm

- Llargària: <= 250 cm

Toleràncies:

- Gruix de la coberta vegetal: ± 0,5 cm

ARBUSTS I PLANTES DE PETIT PORT:

Les branques principals de l'arbust (que neixen directament del tronc) han de neixer del terç inferior de la planta, han d'estar regularment distribuïdes i han de tenir una llargària i gruix proporcional a la resta de la planta.

Les arrels han de donar, com a mínim, una volta a la seva base.

L'arbust enfiladís ha d'estar provist del seu tutor.

L'aigua de l'estany o de la font on visquin plantes aquàtiques ha d'estar neta, no ha de ser salina ni calcària i ha de tenir una temperatura temperada.

2.- CONDICIONS DE SUBMINISTRAMENT I EMMAGATZEMATGE

Per a la preparació, càrrega, transport i descàrrega de les plantes, s'han de seguir les indicacions de la norma NTJ 07Z, d'acord amb cada tipus de planta i de presentació.

Subministrament: en lots de plantes d'una única identitat, amb la mateixa forma de presentació. Les plantes d'un lot han de tenir totes la mateixa edat, origen i han de ser homogènies en els seves dimensions.

El transport s'ha de fer protegint la part aèria del sol i dels efectes del vent, si la planta te fulles, i la part radical si la presentació es amb arrel nua o amb pa de terra.

Emmagatzematge: Si no s'ha de fer la plantació directament en descarregar, cal aplegar-les en un viver, a l'obra.

Les plantes amb arrel nua o amb pa de terra s'aplegaran col·locant la part radical en una rasa, coberta amb palla o sauló o algun material porós.

El viver estarà en un lloc protegit del vent i del sol directe.

BARREGES DE LLAVORS:

Subministrament: En sacs o caixes, precintats i etiquetats d'acord amb les indicacions de l'apartat 8 de la norma NTJ 07N.

Emmagatzematge: Dins del seu envàs, en local sec, ventilat. L'envàs no ha d'estar en contacte amb el terra.

PA D'HERBA:

Sobre palets, protegits amb malla transpirable. L'alçada de les piles als palets ha de ser inferior a 2,5 m.

El transport s'ha de fer protegint els pans d'herba del sol, preferentment a primera hora del dia. Si això no es possible cal utilitzar camions frigorífics.

El material s'ha de descarregar en una zona d'ombra, propera al lloc d'utilització, i no es pot emmagatzemar. S'ha de col·locar el mateix dia en el que es subministra, i sense que passin 24 h de la seva extracció en temps calorós, i 3 dies amb temps fresc.

3.- UNITAT I CRITERI D'AMIDAMENT

Unitat d'amidament: la indicada a la descripció de l'element

Criteri d'amidament: quantitat necessària subministrada a l'obra

4.- NORMATIVA DE COMPLIMENT OBLIGATORI

CESPITOSSES:

* NTJ 08S:1993 Normes Tecnològiques de Jardineria i Paisatgisme. Implantació del material vegetal. Sombres i gespes.

5.- CONDICIONS DE CONTROL DE RECEPCIÓ

CONDICIONS DE MARCATGE I CONTROL DE LA DOCUMENTACIÓ EN BARREJA DE LLAVORS:

Han de portar marcades de forma indeleble i ben visible les dades següents:

- Gènere, espècie i varietat
- Qualitat i poder germinatiu
- Nom del subministrador
- Data de caducitat

OPERACIONS DE CONTROL:

Els punts de control més destacables són els següents:

- Comprovació de les condicions de subministrament i identificació.
- Inspecció visual de les plantes rebudes i verificació de les condicions exigides al plec.
- Control de les condicions d'emmagatzematge (si és el cas).

LLAVORS PER HIDROSEMBRES

- Recepció dels certificats de garantia del fabricant, d'acord a les condicions exigides.

- Inspecció visual de les condicions de subministrament i identificació.

- Es realitzaran els següents controls d'identificació, un cop per cada tipus d'hidrosembra que intervingui en l'obra:

- Anàlisi de puresa específica amb informació de la composició.
- Percentatge de germinació per espècie.

- Amidament i anàlisi del contingut de llavors, aigua, adob, mulch i altres components de la hidrosemba, espècies herbàcies i espècies arbustives, mitjançant el pes de la matèria seca (a 105º C) d'una mostra de la barreja abans de l'aplicació.

CRITERIS DE PRESA DE MOSTRES:

Els controls s'han de realitzar segons les instruccions de la DF.

LLAVORS PER HIDROSEMBRES

S'han de seguir les instruccions de la DF i els criteris de les normes de procediment indicades en cada assaig.

INTERPRETACIÓ DE RESULTATS I ACTUACIONS EN CAS D'INCOMPLIMENT:

No s'acceptaran plantes que no arribin correctament identificades i acompanyades dels certificats de garantia corresponents.

LLAVORS PER HIDROSEMBRES

No s'acceptaran els materials que incompleixin les especificacions indicades al Plec.

BR - MATERIALS PER A JARDINERIA I PER A MESURES CORRECTORES D'IMPACTE AMBIENTAL

BRB - MATERIALS PER A ROCALLES I ESCALES

BRB1- - TAULÒ DE FUSTA PER ESPAIS EXTERIORS

0.- ELEMENTS QUE CONTEMPLA EL PLEC

BRB1-28R0.

1.- DEFINICIÓ I CONDICIONS DELS ELEMENTS

Taulons de fusta provinents de troncs sans, de fibres rectes i compactes, per a ús en espais exteriors.

S'han considerat els tipus següents:

- Taulons de fusta de pi roig

- Taulons de fusta de roure

- Taulons de fusta tropical

CARACTERÍSTIQUES GENERALS:

No han de tenir signes de putrefacció, corcs, nusos morts ni estelles.

Es poden admetre esquerdes superficials que no afectin les característiques de la fusta.

A les seves cares no hi ha de quedar residus d'escorça superior ni de cambium.

Les cares superior i inferior han de ser planes i paral·leles.

La fusta de pi i la fusta de roure han d'estar tractades en autoclau, amb productes de sals de coure lliures d'arsènic i crom.

Llargària: <= 250 cm

Contingut d'humitat: <= 6%

Toleràncies:

- Fletxes: ± 5 mm/m, <= 10 mm/total

- Dimensions de la secció: ± 5%

- Torsió del perfil: ± 3 mm

2.- CONDICIONS DE SUBMINISTRAMENT I EMMAGATZEMATGE

Subministrament: De manera que no s'alterin les seves característiques.

Emmagatzematge: De manera que no es deformi i en llocs secs i ventilats.

3.- UNITAT I CRITERI D'AMIDAMENT

Unitat d'amidament: la indicada a la descripció de l'element

Criteri d'amidament: quantitat necessària subministrada a l'obra

4.- NORMATIVA DE COMPLIMENT OBLIGATORI

No hi ha normativa de compliment obligatori.

B0 - MATERIALS BÀSICS

B07 - MORTERS DE COMPRA

B07F- - MORTER SENSE ADDITIUS

0.- ELEMENTS QUE CONTEMPLA EL PLEC

B07F-0LT8.

1.- DEFINICIÓ I CONDICIONS DELS ELEMENTS

Mescla feta amb sorra, ciment, aigua i calç si és el cas.

CARACTERÍSTIQUES GENERALS:

Tipus de ciment:

- Ciments comuns excepte els tipus CEM II/A

- Ciments de ram de paleta MC

- Ciments blancs BL, quan ho requereixi l'exigència de blancor

Morters per a fàbriques:

- Resistència a compressió: <= 0,75 x Resistència a compressió de la peça

- Morter ordinari (UNE-EN 998-2) en fàbrica no armada: >= M1

- Morter ordinari (UNE-EN 998-2) en fàbrica armada: >= M5

- Morter de junt prim o morter lleuger (UNE-EN 998-2): >= M5

Ha d'estar pastat de forma que s'obtingui una mescla homogènia i sense segregacions.

2.- CONDICIONS DE SUBMINISTRAMENT I EMMAGATZEMATGE

Per a l'elaboració i la utilització del morter, la temperatura ambient ha d'estar entre 5°C i 40°C.

La formigonera ha d'estar neta abans de l'elaboració del morter.

No s'han de mesclar morters de composició diferent.

S'ha d'aplicar abans que passin 2 h des de la pastada.

3.- UNITAT I CRITERI D'AMIDAMENT

m3 de volum necessari elaborat a l'obra.

4.- NORMATIVA DE COMPLIMENT OBLIGATORI

Documento Básico de Seguridad estructural Fábrica DB-SE-F, parte II del CTE, aprobado por el Real Decreto 314/2006.

5.- CONDICIONS DE CONTROL DE RECEPCIÓ

OPERACIONS DE CONTROL:

Les tasques de control a realitzar són les següents:

- Inspecció visual de les condicions de subministrament i recepció del certificat de qualitat del fabricant, d'acord a les exigències del plec de condicions, incloent els resultats corresponents de resistència a compressió (UNE EN 1015-11).

En cas de no presentar aquests resultats, o que la DF tingui dubtes de la seva representativitat, es realitzaran aquests assaigs sobre el material rebut, a càrrec del contractista.

CRITERIS DE PRESA DE MOSTRES:

Els controls s'han de realitzar segons les instruccions de la DF.

INTERPRETACIÓ DE RESULTATS I ACTUACIONS EN CAS D'INCOMPLIMENT:

No es podran utilitzar a l'obra morters sense el corresponent certificat de garantia del fabricant, d'acord a les condicions exigides.

Els valors de consistència i resistència a compressió han de correspondre a les especificacions de projecte.

B0 - MATERIALS BÀSICS

B07 - MORTERS DE COMPRA

B07G- - MORTER AMB ADDITIUS

0.- ELEMENTS QUE CONTEMPLA EL PLEC

B07G-0MQI.

1.- DEFINICIÓ I CONDICIONS DELS ELEMENTS

Mescla feta amb sorra, ciment, aigua i calç si és el cas, i eventualment additius.

S'han considerat els següents additius:

- Inclusor d'aire
- Hidròfug
- Colorant

CARACTERÍSTIQUES GENERALS:

Tipus de ciment:

- Ciments comuns excepte els tipus CEM II/A
- Ciments de ram de paleta MC
- Ciments blancs BL, quan ho requereixi l'exigència de blancor

Morters per a fàbriques:

- Resistència a compressió: $\leq 0,75 \times$ Resistència a compressió de la peça
- Morter ordinari (UNE-EN 998-2) en fàbrica no armada: $\geq M1$
- Morter ordinari (UNE-EN 998-2) en fàbrica armada: $\geq M5$
- Morter de junt prim o morter lleuger (UNE-EN 998-2): $\geq M5$

Ha d'estar pastat de forma que s'obtingui una mescla homogènia i sense segregacions.

2.- CONDICIONS DE SUBMINISTRAMENT I EMMAGATZEMATGE

Per a l'elaboració i la utilització del morter, la temperatura ambient ha d'estar entre 5°C i 40°C.

La formigonera ha d'estar neta abans de l'elaboració del morter.

L'additiu s'ha d'afegir seguint les instruccions del fabricant, en quan a proporcions, moment d'incorporació a la barreja i temps de pastat i utilització.

No s'han de mesclar morters de composició diferent.

S'ha d'aplicar abans que passin 2 h des de la pastada.

3.- UNITAT I CRITERI D'AMIDAMENT

m3 de volum necessari elaborat a l'obra.

4.- NORMATIVA DE COMPLIMENT OBLIGATORI

Documento Básico de Seguridad estructural Fábrica DB-SE-F, parte II del CTE, aprobado por el Real Decreto 314/2006.

5.- CONDICIONS DE CONTROL DE RECEPCIÓ

OPERACIONS DE CONTROL:

Les tasques de control a realitzar són les següents:

- Inspecció visual de les condicions de subministrament i recepció del certificat de qualitat del fabricant, d'acord a les exigències del plec de condicions, incloent els resultats corresponents de resistència a compressió (UNE EN 1015-11).

En cas de no presentar aquests resultats, o que la DF tingui dubtes de la seva representativitat, es realitzaran aquests assaigs sobre el material rebut, a càrrec del contractista.

CRITERIS DE PRESA DE MOSTRES:

Els controls s'han de realitzar segons les instruccions de la DF.

INTERPRETACIÓ DE RESULTATS I ACTUACIONS EN CAS D'INCOMPLIMENT:

No es podran utilitzar a l'obra morters sense el corresponent certificat de garantia del fabricant, d'acord a les condicions exigides.

Els valors de consistència i resistència a compressió han de correspondre a les especificacions de projecte.

B0 - MATERIALS BÀSICS

B0B - ACER I METALL EN PERFILS O BARRES

B0B6- - ACER EN BARRES CORRUGADES ELABORAT A L'OBRA

0.- ELEMENTS QUE CONTEMPLA EL PLEC

B0B6-107B.

1.- DEFINICIÓ I CONDICIONS DELS ELEMENTS

Barres o conjunts de barres muntades, tallades i conformades, per a elements de formigó armat, elaborades a l'obra.

CARACTERÍSTIQUES GENERALS:

No es pot utilitzar cap acer que tingui picadures o un nivell d'oxidació que pugui afectar a les seves condicions d'adherència. La secció afectada ha de ser $\leq 1\%$ de la secció inicial.

El tallat de barres o filferros s'ha d'ajustar a l'especificat en la DT del projecte. El procés de tall no ha d'alterar les característiques geomètriques o mecàniques dels productes utilitzats.

El diàmetre interior del doblegament de les barres ha de complir:

- Ganxos, patilles i ganxos en U:
- Diàmetres < 20 mm: $\geq 4 D$
- Diàmetres ≥ 20 mm: $\geq 7 D$

El diàmetre mínim de doblegament de les barres ha de ser tal que no produeixi compressions excessives en el formigó en la zona de curvatura ni trencaments en la barra.

Tipus acer	Barres doblegades o corbades	
	D ≤ 25 mm	D > 25 mm
B 400	10 D	12 D
B 500	12 D	14 D

Els cercols o estreps han de seguir les mateixes prescripcions que les barres corrugades.

En els cercols o estreps, s'admeten diàmetres de doblegament inferiors per als diàmetres ≤ 12 mm, que han de complir:

- No han d'aparèixer principis de fissuració.
- Diàmetre de doblegament: $\geq 3 D$, ≥ 3 cm

L'acer redreçat no ha de tenir una variació significativa en les seves propietats, s'admeten variacions dins dels límits següents:

- Deformació sota càrrega màxima: $\leq 2,5\%$
- Alçària de la corruga:
- Diàmetres ≤ 20 mm: $\leq 0,05$ mm
- Diàmetres > 20 mm: $\leq 0,10$ mm

En cap cas, després de la manipulació, ha d'aparèixer principis de fissuració en els elements.

Toleràncies:

- Llargària en barres tallades o doblegades:
- L ≤ 6000 mm: $- 20$ mm, $+ 50$ mm
- L > 6000 mm: $- 30$ mm, $+ 50$ mm

(on L es la llargària recta de les barres)

- Llargària en estreps o cercols:
- Diàmetres ≤ 25 mm: ± 16 mm
- Diàmetres > 25 mm: $- 24$ mm, $+ 20$ mm

(on la llargària es la del rectangle que circumscriu l'element)

- Diferència entre llargàries dels costats paral·lels de l'element: ≤ 10 mm
- Angle de doblegat de ganxos, patilles, ganxos en U i altres barres corbades: $\pm 5^\circ$

2.- CONDICIONS DE SUBMINISTRAMENT I EMmagatzematge

La DF ha d'aprovar els plànols d'especejament de l'armadura, elaborats per la instal·lació de ferralla.

El doblegat de les armadures s'ha de fer a temperatura ambient, mitjançant doblegadores mecàniques i a velocitat constant, amb l'ajut de mandrí, de manera que es garanteixi una curvatura constant en tota la zona.

Si es necessari fer desdobleaments, s'han de realitzar de manera que no es produeixi fissures o trencaments en les barres. En cas de desdobleament d'armadures en calent, s'ha de prendre les precaucions necessàries per a no malmetre el formigó amb les altes temperatures.

Les barres que s'han de doblegar, han d'anar envoltades de cercols o estreps en la zona del colze.

El redreçat de l'acer subministrat en rotlle, s'ha de fer amb maquinària específica que compleixi l'especificat en l'article 49.2.2 del CODI ESTRUCTURAL.

El tallat de barres o filferros s'ha de realitzar per mitjans manuals (cisalla, etc.) o maquinària específica de tall automàtic.

No s'han d'adreçar els colzes excepte si es pot verificar que es realitza sense danys.

No s'han de doblegar un nombre elevat de barres en la mateixa secció d'una peça.

3.- UNITAT I CRITERI D'AMIDAMENT

kg de pes necessari elaborat a l'obra, calculat amb el pes unitari teòric o qualsevol altre expressament acceptat per la DF.

Aquest criteri inclou les pèrdues de material com a conseqüència de les operacions específiques d'aquests treballs, com ara retalls i lligaments.

4.- NORMATIVA DE COMPLIMENT OBLIGATORI

Real Decreto 470/2021, de 29 de junio, por el que se aprueba el Código Estructural.

P - PARTIDES D'OBRA I CONJUNTS

P2 - DEMOLICIONS, ENDERROCS, MOVIMENTS DE TERRES I GESTIÓ DE RESIDUS

P21 - ENDERROCS, DEMOLICIONS, ARRECADES, REPICATS I DESMUNTATGES

P214 - DESMUNTATGES O ENDERROCS D'ELEMENTS DE CONSTRUCCIÓ

P214R- - ENDERROC DE PARET

0.- ELEMENTS QUE CONTEMPLA EL PLEC

P214R-8GX2.

1.- DEFINICIÓ I CONDICIONS DE LES PARTIDES D'OBRA EXECUTADES

Enderroc de parets interiors, de tancament i envans, amb mitjans manuals i càrrega manual i mecànica sobre camió o contenidor.

S'han considerat els següents materials i mitjans de demolició:

- Paret d'obra de fàbrica de ceràmica
- Envans i paredons d'obra de ceràmica
- Plaques de formigó prefabricades de 24 cm de gruix
- Envans de vidre emmotllat
- Material heterogeni

En actuacions de reparació, s'han considerat els graus de dificultat següents:

- Grau de dificultat associat a la mobilitat en l'actuació:
- Sense dificultat de mobilitat: actuacions en què hi ha una interferència pròpia de l'entorn on es desenvolupen.
- Amb dificultat de mobilitat: actuacions en entorns amb dificultat de mobilitat i/o amb el material aplegat lluny de la zona de treball:
- Actuacions amb dificultat d'accessibilitat, per la poca mobilitat de la maquinària, per l'elevada presència de guals particulars i passos de vianants, per la impossibilitat d'ubicar una plataforma de treball lateral, per la impossibilitat d'ocupació de la calçada per fer l'aplec de materials que impliqui fer l'actuació per fases per tal de mantenir el pas de vianants i/o per estar en una zona amb tràfic rodal important
- Actuacions en les què els materials estan aplegats lluny de la zona de treball per manca d'espai en la proximitat d'on s'executen les tasques.
- Grau de dificultat associat a l'àmbit de l'actuació en funció de l'amplària de la vorera, calçada o plataforma única
- Grau de dificultat associat a la presència d'elements externs a l'actuació:
- Sense afectació per serveis o elements de mobiliari urbà: actuacions sense serveis (canalitzacions d'aigua, semàfors, enllumenat, etc.) ni elements urbans de grans dimensions (marquesines, mòduls d'aparcament de bicicletes, etc.) que interfereixin (o que puguin interferir) en les tasques
- Amb afectació per serveis o elements de mobiliari urbà: actuacions amb serveis (canalitzacions d'aigua, semàfors, enllumenat, etc.) o elements urbans de grans dimensions (marquesines, mòduls d'aparcament de bicicletes, etc.) que interfereixen en les tasques.
- Grau de dificultat associat a l'abast de l'actuació

L'execució de la unitat d'obra inclou les operacions següents:

- Preparació de la zona de treball
- Enderroc de l'element amb els mitjans adients
- Trossejament i apilada de la runa
- Càrrega de la runa sobre el camió

CONDICIONS GENERALS:

L'edifici ha de quedar tancat per una tanca d'alçària superior a 2 m, situada a una distància superior a 1,5 m de l'edifici i de la bastida i convenientment senyalitzada.

S'han de col·locar proteccions com xarxes, lones, així com una pantalla inclinada rígida que sobresurti de la façana una distància de 2 m com a mínim.

En el cas de que hi hagi materials combustibles es disposarà, com a mínim, d'un extintor manual contra incendis.

Si durant l'enderroc es detecten esquerdes en les edificacions veïnes, s'han de col·locar testimonis per a observar els possibles efectes de l'enderroc i dur a terme l'apuntament en cas necessari.

Els materials han de quedar suficientment trossejats i apilats amb la finalitat de facilitar la seva càrrega, en funció dels mitjans de que es disposi i de les condicions de transport.

Un cop acabades les tasques d'enderroc, la base ha de quedar neta de restes de material.

Al acabar l'enderroc es farà una revisió general de les parts que hagin de quedar dretes i de les edificacions veïnes per a observar les lesions que hagin pogut sortir.

Mentre es du a terme la consolidació definitiva es conservaran les contencions, els apuntaments, les bastides i les tanques.

Quan s'aprecii alguna anomalia en els elements col·locats o en el seu funcionament, es notificarà immediatament a la DF.

2.- CONDICIONS DEL PROCÉS D'EXECUCIÓ

CONDICIONS GENERALS:

No s'ha de treballar amb pluja, neu o vent superior als 60 km/h.

S'ha de seguir l'ordre de treballs previst a la DT.

S'ha de demolar en general, en ordre invers al que es va seguir per a la seva construcció.

La runa s'ha d'abocar cap a l'interior del recinte, sense que es produeixin pressions perilloses sobre l'estructura per acumulació de material.

No es depositarà runa damunt de les bastides.

No s'acumularà runa en tanques, murs i suports propis que hagin de mantenir-se a peu dret o en edificacions i elements aliens a l'enderroc. No s'acumularà runa amb un pes superior als 100 kg/m² damunt de sostres, encara que estiguin en bon estat.

En finalitzar la jornada, no han de romandre elements de les edificacions en estat inestable que el vent, les condicions atmosfèriques o bé altres causes en puguin provocar l'enderroc.

Es protegiran de la pluja, mitjançant lones o plàstics, les zones que puguin ser afectades per l'aigua.

La part per a enderrocar no ha de tenir instal·lacions en servei (aigua, gas, electricitat, etc.).

S'han de protegir els elements de servei públic que puguin resultar afectats per les obres.

Els treballs s'han de fer de manera que molestin el mínim als possibles afectats.

En cas d'imprevistos (terrenys inundats, olors de gas, etc.) o quan l'enderrocament pugui afectar les construccions veïnes, s'han de suspendre les obres i avisar a la DF.

S'ha d'evitar la formació de pols, pel que cal regar les parts que s'hagin de demolar i carregar.

L'operació de càrrega de runa s'ha de fer amb les precaucions necessàries, per tal d'aconseguir les condicions de seguretat suficients.

S'han d'eliminar els elements que puguin entorpir els treballs de retirada i càrrega de runa.

S'ha de trossejar la runa per tal de facilitar-ne la càrrega amb mitjans manuals.

PARET DE 12 A 35 CM DE GRUIX:

S'han de contrarestar i anul·lar les components horitzontals d'arcs i voltes.

Si es preveuen desplaçaments laterals de l'element, cal apuntalar-lo per tal d'evitar-ne l'esfondrament.

Si les parets són de tancament, s'enderrocaran les que no són estructurals després d'haver enderrocat el sostre superior i abans d'enderrocar les bigues i pilars del nivell en el qual es treballa.

Les agulles i els arcs de les obertures no es trauran fins haver alleugerit la càrrega que hi ha al seu damunt.

Abans d'enderrocar els arcs, s'han d'equilibrar les empentes laterals i s'apuntalaran sense tallar els tirants fins el seu enderroc.

En acabar la jornada, no es deixaran sense travar murs d'alçària superior a set vegades el seu gruix.

ENVANS I PAREDONS:

S'han d'enderrocar de dalt a baix, en cada planta, abans d'enderrocar el sostre superior.

Si el sostre superior hagués cedit, no es trauran els envans sense apuntalar prèviament el sostre.

PLAQUES DE FORMIGÓ PREFABRICADES:

S'enderrocaran un nivell per sota del que s'està enderrocant, després de treure els vidres.

Es podrà desmuntar la totalitat dels tancaments prefabricats quan no es debilitin els elements estructurals, disposant-se en aquest cas, proteccions provisionals en les obertures.

Les plaques s'han de tallar en bandes paral·leles a l'armadura principal, de pes no més gran a l'admès per la grua.

Si es preveuen desplaçaments laterals de l'element, cal apuntalar-lo per tal d'evitar-ne l'esfondrament.

3.- UNITAT I CRITERI D'AMIDAMENT

ENDERROC D'ELEMENT DE TANCAMENT O DIVISORI I D'OBERTURES DE FINESTRES TAPIADES:

m² de superfície amidada segons les especificacions de la DT.

ENDERROC PUNTUAL:

Unitat mesurada segons especificacions de la DT.

4.- NORMATIVA DE COMPLIMENT OBLIGATORI

* Orden de 10 de febrero de 1975, por la que se aprueba la Norma Tecnológica de la Edificación. NTE-ADD/1975: Acondicionamiento del terreno. Desmontes. Demoliciones.

P2 - DEMOLICIONS, ENDERROCS, MOVIMENTS DE TERRES I GESTIÓ DE RESIDUS

P22 - MOVIMENTS DE TERRES

P221 - EXCAVACIONS

P2217- - EXCAVACIÓ PER A REBAIX

0.- ELEMENTS QUE CONTEMPLA EL PLEC

P2217-55SN,P2217-55T0.

1.- DEFINICIÓ I CONDICIONS DE LES PARTIDES D'OBRA EXECUTADES

Excavacions amb finalitats diverses, que tenen com a resultat el rebaix del terreny.

S'han considerat els tipus següents:

- Excavació per a rebaix

- Excavació de roca a cel obert amb morter expansiu

En actuacions de reparació, s'han considerat els graus de dificultat següents:

- Grau de dificultat associat a la mobilitat en l'actuació:

- Sense dificultat de mobilitat: actuacions en què hi ha una interferència pròpia de l'entorn on es desenvolupen.

- Amb dificultat de mobilitat: actuacions en entorns amb dificultat de mobilitat i/o amb el material aplegat lluny de la zona de treball:

- Actuacions amb dificultat d'accessibilitat, per la poca mobilitat de la maquinària, per l'elevada presència de quals particulars i passos de vianants, per la impossibilitat d'ubicar una plataforma de treball lateral, per la impossibilitat d'ocupació de la calçada per fer l'aplec de materials que impliqui fer l'actuació per fases per tal de mantenir el pas de vianants i/o per estar en una zona amb tràfic rodant important

- Actuacions en les què els materials estan aplegats lluny de la zona de treball per manca d'espai en la proximitat d'on s'executen les tasques.

- Grau de dificultat associat a l'àmbit de l'actuació en funció de l'amplària de la vorera, calçada o plataforma única

- Grau de dificultat associat a la presència d'elements externs a l'actuació:

- Sense afectació per serveis o elements de mobiliari urbà: actuacions sense serveis (canalitzacions d'aigua, semàfors, enllumenat, etc.) ni elements urbans de grans dimensions (marquesines, mòduls d'aparcament de bicicletes, etc.) que interfereixin (o que puguin interferir) en les tasques

- Amb afectació per serveis o elements de mobiliari urbà: actuacions amb serveis (canalitzacions d'aigua, semàfors, enllumenat, etc.) o elements urbans de grans dimensions (marquesines, mòduls d'aparcament de bicicletes, etc.) que interfereixen en les tasques.

- Grau de dificultat associat a l'abast de l'actuació

L'execució de la unitat d'obra inclou les operacions següents:

Excavació per esplanació, rebaix, buidat de soterrani o caixa de paviment:

- Preparació de la zona de treball

- Situació dels punts topogràfics

- Excavació de les terres

- Càrrega de les terres sobre camió o contenidor, en el seu cas

Excavació de roca amb morter expansiu:

- Preparació de la zona de treball

- Situació de les referències topogràfiques externes

- Perforació de la roca d'acord amb un pla de treball preestablert

- Introducció del morter a les perforacions

- Trossejat de les restes amb martell trencador

- Càrrega de la runa sobre camió o contenidor

CONDICIONS GENERALS:

Es considera terreny fluix, el capaç de ser foradat amb pala, que té un assaig SPT < 20.

Es considera terreny compacte, el capaç de ser foradat amb pic (no amb pala), que té un assaig SPT entre 20 i 50.

Es considera terreny de trànsit, el capaç de ser foradat amb màquina o esscarificadora (no amb pic), que té un assaig SPT > 50 sense rebot.

Es considera terreny no classificat, des del capaç de ser foradat amb pala, que té un assaig SPT < 20, fins al capaç de ser foradat amb màquina o esscarificadora (no amb pic), que té un assaig SPT > 50 sense rebot.

Es considera roca de resistència baixa, la que amb dificultat es deixa ratllar amb navalla, que té un assaig de resistència a la compressió simple entre 5 i 25 MPa.

Es considera roca de resistència mitja, la que es pot trencar amb un cop de martell i que no es deixa ratllar amb navalla, que té un assaig de resistència a la compressió simple entre 25 i 50 MPa.

Es considera roca de resistència alta, la que necessita més d'un cop de martell per trencar-se, que té un assaig de resistència a la compressió simple entre 50 i 100 MPa.

Es considera que la càrrega de terres sobre camió és directa quan l'existència de rampa o d'altres condicionants de l'obra permeten que els mitjans d'excavació realitzin l'excavació i la càrrega de terres.

Es considera que la càrrega de terres sobre camió és indirecta quan la inexistència de rampa o d'altres condicionants de l'obra no permeten que els mitjans d'excavació realitzin la càrrega de terres i és necessària la utilització d'una altra màquina per a aquesta funció.

EXCAVACIÓ PER A ESPLANACIÓ, REBAIX DEL TERRENY O BUIDAT DE SOTERRANI:

L'excavació per a caixes de paviments s'aplica en superfícies petites o mitjanes i amb una profunditat exactament definida, amb lleugeres

dificultats de maniobra de màquines o camions.

S'entén que el rebaix es fa en superfícies mitjanes o grans, sense problemes de maniobrabilitat de màquines o de camions.

El fons de l'excavació s'ha de deixar pla, anivellat o amb la inclinació prevista.

S'han de deixar els talussos perimetrals que fixi la DF.

L'aportació de terres per a correccions del nivell ha de ser mínima, de la mateixa terra existent i amb la mateixa compacitat.

La qualitat del terreny al fons de l'excavació requereix l'aprovació explícita de la DF.

Les terres que determini la DF s'han de conservar en una zona a part. La resta s'ha de transportar a un abocador autoritzat.

Toleràncies d'execució:

- Replanteig: ± 100 mm

- Nivells: + 10 mm, - 50 mm

- Planor: ± 40 mm/m

- Angle del talús: $\pm 2^\circ$

2.- CONDICIONS DEL PROCÉS D'EXECUCIÓ

CONDICIONS GENERALS:

No s'ha de treballar quan plou, neva o fa vent superior als 60 km/h.

En cas d'imprevistos (terrenys inundats, olors de gas, restes de construccions, etc.) s'han de suspendre els treballs i avisar la DF.

Si cal fer rampes per accedir a la zona de treball, han de tenir les característiques següents:

- Amplària: $\geq 4,5$ m

- Pendent:

- Trams rectes: $\leq 12\%$

- Corbes: $\leq 8\%$

- Trams abans de sortir a la via de llargària ≥ 6 m: $\leq 6\%$

- El talús ha de ser fixat per la DF.

EXCAVACIÓ PER A ESPLANACIÓ, REBAIX DEL TERRENY O BUIDAT DE SOTERRANI:

Les terres s'han d'extreure de dalt a baix, sense soscavar-les.

No s'han d'acumular terres o materials a la vora de l'excavació.

S'han d'extreure les terres o els materials amb perill de desprendiment.

S'ha d'impedir l'entrada d'aigües superficials. Cal preveure un sistema de desguàs a fi d'evitar l'acumulació d'aigua dins de l'excavació.

EXCAVACIÓ AMB MORTER EXPANSIU:

Cal fer un programa de les perforacions i del procés del reblert amb morter i extracció de la roca.

En fer les perforacions, cal verificar que no es produeixen danys a estructures properes. Si es donés aquest cas, cal evitar l'ús de berrines percussores i fer els forats exclusivament per rotació.

3.- UNITAT I CRITERI D'AMIDAMENT

EXCAVACIÓ:

m³ de volum excavat segons les especificacions de la DT, amidat com a diferència entre els perfils transversals del terreny aixecats abans de començar les obres i els perfils teòrics assenyalats als plànols, amb les modificacions aprovades per la DF.

No s'ha d'abonar l'excés d'excavació que s'hagi produït sense l'autorització de la DF, ni la càrrega i el transport del material ni els treballs que calguin per a reomplir-lo.

Inclou la càrrega, allisada de talussos, esgotaments per pluja o inundació i quantes operacions faci falta per a una correcta execució de les obres.

També estan inclosos en el preu el manteniment dels camins de comunicació entre el desmunt i les zones on han d'anar les terres, la seva creació, i la seva eliminació, si s'escau.

Tan sols s'han d'abonar els esllavissaments no provocats, sempre que s'hagin observat totes les prescripcions relatives a excavacions, entibacions i voladures.

4.- NORMATIVA DE COMPLIMENT OBLIGATORI

Documento Básico de Seguridad estructural de cimientos DB-SE-C, parte II del CTE, aprobado por el Real Decreto 314/2006.

P2 - DEMOLICIONS, ENDERROCS, MOVIMENTS DE TERRES I GESTIÓ DE RESIDUS

P22 - MOVIMENTS DE TERRES

P221 - EXCAVACIONS

P221D- - EXCAVACIÓ DE RASA PER A PAS D'INSTAL·LACIONS

0.- ELEMENTS QUE CONTEMPLA EL PLEC

P221D-DZ2P.

1.- DEFINICIÓ I CONDICIONS DE LES PARTIDES D'OBRA EXECUTADES

Conjunt d'operacions per obrir rases i pous de fonaments, o de pas d'instal·lacions, realitzades amb mitjans mecànics o manuals, de forma contínua o realitzades per dames.

En actuacions de reparació, s'han considerat els graus de dificultat següents:

- Grau de dificultat associat a la mobilitat en l'actuació:

- Sense dificultat de mobilitat: actuacions en què hi ha una interferència pròpia de l'entorn on es desenvolupen.

- Amb dificultat de mobilitat: actuacions en entorns amb dificultat de mobilitat i/o amb el material aplegat lluny de la zona de treball:

- Actuacions amb dificultat d'accessibilitat, per la poca mobilitat de la maquinària, per l'elevada presència de guats particulars i passos de vianants, per la impossibilitat d'ubicar una plataforma de treball lateral, per la impossibilitat d'ocupació de la calçada per fer l'aplec de materials que impliqui fer l'actuació per fases per tal de mantenir el pas de vianants i/o per estar en una zona amb tràfic rodat important

- Actuacions en les què els materials estan aplegats lluny de la zona de treball per manca d'espai en la proximitat d'on s'executen les tasques.

- Grau de dificultat associat a l'àmbit de l'actuació en funció de l'amplària de la vorera, calçada o plataforma única

- Grau de dificultat associat a la presència d'elements externs a l'actuació:

- Sense afectació per serveis o elements de mobiliari urbà: actuacions sense serveis (canalitzacions d'aigua, semàfors, enllumenat, etc.) ni elements urbans de grans dimensions (marquesines, mòduls d'aparcament de bicicletes, etc.) que interfereixin (o que puguin interferir) en les tasques

- Amb afectació per serveis o elements de mobiliari urbà: actuacions amb serveis (canalitzacions d'aigua, semàfors, enllumenat, etc.) o elements urbans de grans dimensions (marquesines, mòduls d'aparcament de bicicletes, etc.) que interfereixen en les tasques.

- Grau de dificultat associat a l'abast de l'actuació

L'execució de la unitat d'obra inclou les operacions següents:

- Preparació de la zona de treball

- Situació dels punts topogràfics exteriors a l'excavació

- Replanteig de la zona a excavar i determinació de l'ordre d'execució de les dames si és el cas

- Excavació de les terres

- Càrrega de les terres sobre camió, contenidor, o formació de cavallons a la vora de la rasa, segons indiqui la partida d'obra

CONDICIONS GENERALS:

Es considera terreny fluix, el capaç de ser foradat amb pala, que té un assaig SPT < 20.

Es considera terreny compacte, el capaç de ser foradat amb pic (no amb pala), que té un assaig SPT entre 20 i 50.

Es considera terreny de trànsit, el capaç de ser foradat amb màquina o escarificadora (no amb pic), que té un assaig SPT > 50 sense rebot.

Es considera terreny no classificat, des del capaç de ser foradat amb pala, que té un assaig SPT < 20, fins al capaç de ser foradat amb màquina o escarificadora (no amb pic), que té un assaig SPT > 50 sense rebot.

Es considera roca la que pot ser foradada amb compressor (no amb màquina), que té un rebot a l'assaig SPT.

L'element excavat ha de tenir la forma i les dimensions especificades en la DT, o en el seu defecte, les que determini la DF.

El fons de l'excavació ha de quedar anivellat.

El fons de l'excavació no ha de tenir material engrunat o flux i les esquerdes i els forats han de quedar reblerts.

Els talussos perimetrals han de ser els fixats per la DF.

Els talussos han de tenir el pendent especificat a la DT.

La qualitat de terreny del fons de l'excavació requereix l'aprovació explícita de la DF.

Toleràncies d'execució:

- Dimensions: $\pm 5\%$, ± 50 mm

- Planor: ± 40 mm/m

- Replanteig: $< 0,25\%$, ± 100 mm

- Nivells: ± 50 mm

- Aplomat o talús de les cares laterals: $\pm 2^\circ$

2.- CONDICIONS DEL PROCÉS D'EXECUCIÓ

CONDICIONS GENERALS:

No s'ha de treballar amb pluja, neu o vent superior als 60 km/h.

S'han de protegir els elements de servei públic que puguin resultar afectats per les obres.

S'han d'eliminar els elements que puguin entorpir els treballs d'execució de la partida.

S'ha de seguir l'ordre dels treballs previst per la DF.

Abans de començar els treballs, es farà un replanteig previ que ha de ser aprovat per la DF.

Hi ha d'haver punts fixos de referència exteriors a la zona de treball, als quals s'hi han de referir totes les lectures topogràfiques.

Si cal fer rampes per accedir a la zona de treball, han de tenir les característiques següents:

- Amplària: $\geq 4,5$ m

- Pendent:

- Trams rectes: $\leq 12\%$

- Corbes: $\leq 8\%$

- Trams abans de sortir a la via de llargària ≥ 6 m: $\leq 6\%$

- El talús ha de ser fixat per la DF.

Cal extreure les roques suspeses, les terres i els materials amb perill de desprendiment.

No s'han d'acumular terres o materials a la vora de l'excavació.

No s'ha de treballar simultàniament en zones superposades.

S'ha d'estrebar sempre que consti al projecte i quan ho determini la DF. L'estrebada ha de complir les especificacions fixades al seu plec de condicions.

S'han d'estrebar els terrenys engrunats i quan, en fondàries superiors a 1,30 m, es doni algun dels casos següents:

- S'hagi de treballar a dins

- Es treballi en una zona immediata que pugui resultar afectada per una possible esllavissada

- Hagi de quedar oberta en acabar la jornada de treball

També sempre que, per altres causes (càrregues veïnes, etc.) ho determini la DF.

S'ha de preveure un sistema de desguàs per tal d'evitar acumulació d'aigua dins l'excavació.

S'ha d'impedir l'entrada d'aigües superficials.

Si apareix aigua en l'excavació s'han de prendre les mesures necessàries per esgotar-la.

Els esgotaments s'han de fer sense comprometre l'estabilitat dels talussos i les obres veïnes, i s'han de mantenir mentre durin els treballs de fonamentació. Caldrà verificar en terrenys argilosos, si cal fer un sanejament del fons de l'excavació.

Els treballs s'han de fer de manera que molesti el mínim als possibles afectats.

En cas d'imprevistos (terrenys inundats, olors de gas, restes de construccions, etc.) s'han de suspendre els treballs i avisar la DF.

No s'ha de rebutjar cap material obtingut de l'excavació sense l'autorització expressa de la DF.

S'ha d'evitar la formació de pols, pel que cal regar les parts que s'hagin de carregar.

L'operació de càrrega s'ha de fer amb les precaucions necessàries per a aconseguir unes condicions de seguretat suficients.

S'ha de complir la normativa vigent en matèria mediambiental, de seguretat i salut i d'emmagatzematge i transport de productes de construcció.

Les terres s'han de treure de dalt a baix sense soscavar-les.

L'aportació de terres per a correcció de nivells ha de ser la mínima possible, de les mateixes existents i de compacitat igual.

S'ha de tenir en compte el sentit d'estratificació de les roques.

S'han de mantenir els dispositius de desguàs necessaris, per tal de captar i reconduir els corrents d'aigua interns, en els talussos.

3.- UNITAT I CRITERI D'AMIDAMENT

m³ de volum excavat segons les especificacions de la DT, amidat com a diferència entre els perfils transversals del terreny aixecats abans de començar les obres i els perfils teòrics assenyalats als plànols, amb les modificacions aprovades per la DF.

No s'ha d'abonar l'excés d'excavació que s'hagi produït sense l'autorització de la DF, ni la càrrega i el transport del material ni els treballs que calguin per a reomplir-lo.

Inclou la càrrega, allisada de talussos, esgotaments per pluja o inundació i quantes operacions faci falta per a una correcta execució de les obres.

També estan inclosos en el preu el manteniment dels camins de comunicació entre el desmunt i les zones on han d'anar les terres, la seva creació, i la seva eliminació, si s'escau.

Tan sols s'han d'abonar els esllavissaments no provocats, sempre que s'hagin observat totes les prescripcions relatives a excavacions, entibacions i voladures.

4.- NORMATIVA DE COMPLIMENT OBLIGATORI

OBRES D'EDIFICACIÓ:

Documento Básico de Seguridad estructural de cimientos DB-SE-C, parte II del CTE, aprobado por el Real Decreto 314/2006.

P2 - DEMOLICIONS, ENDERROCS, MOVIMENTS DE TERRES I GESTIÓ DE RESIDUS

P22 - MOVIMENTS DE TERRES

P225 - REBLERT, ESTESA I PICONATGE DE TERRES

P2255- - REBLIMENT I PICONATGE DE RASA

0.- ELEMENTS QUE CONTEMPLA EL PLEC

P2255-DPGI.

1.- DEFINICIÓ I CONDICIONS DE LES PARTIDES D'OBRA EXECUTADES

Reblert, estesa i piconatge de terres o granulats en zones que per la seva extensió reduïda, per precaucions especials o per altra motiu no permeti l'ús de la maquinària amb els que normalment s'executa el terraplè.

S'han considerat els tipus següents:

- Rebliment i piconatge de rasa amb terres
- Reblert de rases amb canonades o instal·lacions amb sorra natural o sorra de reciclatge de residus de la construcció o demolicions, provenint d'una planta legalment autoritzada per al tractament d'aquests residus
- Reblert de rases i pous per a drenatges, amb graves naturals o graves de reciclatge de residus de la construcció o demolicions, provenint d'una planta legalment autoritzada per al tractament d'aquests residus

L'execució de la unitat d'obra inclou les operacions següents:

- Preparació de la zona de treball
- Situació dels punts topogràfics
- Aportació del material en cas de graves, tot-u, o granulats reciclats
- Execució del rebliment
- Humectació o dessecació, en cas necessari
- Compactació de les terres

CONDICIONS GENERALS:

Les zones del reblert son les mateixes que les definides per als terraplens: Coronament, nucli, zona exterior i fonament.

Les tongades han de tenir un gruix uniforme i han de ser sensiblement paral·leles a la rasant.

El material de cada tongada ha de tenir les mateixes característiques.

El gruix de cada tongada ha de ser l'adequat per tal d'obtenir el grau de compactació exigida amb els mitjans que es disposen.

En cap cas el grau de compactació de cada tongada ha de ser inferior al més alt que tinguin els sòls adjacents, en el mateix nivell.

La composició granulomètrica de la grava ha de complir les condicions de filtratge fixades per la DF, en funció dels terrenys adjacents i del sistema previst d'evacuació d'aigua.

Les terres han de complir les especificacions fixades al seu plec de condicions.

La composició granulomètrica del tot-u ha de complir les especificacions fixades al seu plec de condicions.

En tota la superfície s'ha d'arribar, com a mínim, al grau de compactació previst expressat com a percentatge sobre la densitat màxima obtinguda en l'assaig Pròctor Modificat (UNE 103501).

RASA:

Toleràncies d'execució:

- Planor: ± 20 mm/m
- Nivells: ± 30 mm

RASA PER A INSTAL·LACIÓ DE TUBERIES:

El reblert ha d'estar format per dues zones:

- La zona baixa a una alçària fins a 30 cm per damunt de la generatriu superior del tub
- La zona alta, la resta de la rasa

El material de la zona baixa no ha de tenir matèria orgànica. El material de la zona alta ha de ser de forma que no produeixi danys a la canonada instal·lada.

2.- CONDICIONS DEL PROCÉS D'EXECUCIÓ**CONDICIONS GENERALS:**

S'han de suspendre els treballs en cas de pluja quan la temperatura ambient sigui inferior a 0°C en el cas de graves o de tot-u, o inferior a 2°C en la resta de materials.

S'han de protegir els elements de servei públic que puguin resultar afectats per les obres.

S'han d'eliminar els elements que puguin entorpir els treballs d'execució de la partida.

Hi ha d'haver punts fixos de referència exteriors a la zona de treball, als quals s'hi han de referir totes les lectures topogràfiques.

Excepte en les rases de drenatge, en la resta de casos s'ha d'eliminar els materials inestables, turba o argila tova de la base per al rebliment.

L'ampliació o recrescuda de reblerts existents s'han de preparar de forma que es garanteixi la unió amb el nou reblert.

Les zones que per la seva forma puguin retenir aigua a la seva superfície s'han de corregir abans de l'execució.

El material s'ha d'estendre per tongades successives i uniformes, sensiblement paral·leles a la rasant final, i amb un gruix ≤ 25 cm.

No s'ha d'estendre cap tongada fins que la inferior compleixi les condicions exigides.

El material de cada tongada ha de tenir les característiques uniformes; en cas de no ser així, es buscaria la uniformitat mesclant-los amb els mitjans adequats.

Un cop estesa la tongada, si fos necessari, s'ha d'humitejar fins arribar al contingut òptim d'humitat, de manera uniforme.

Si el grau d'humitat de la tongada és superior a l'exigida, s'ha de dessecar mitjançant l'addició i mescla de materials secs o d'altres procediments adients.

S'han de mantenir els pendents i dispositius de desguàs necessaris per tal d'evitar entollaments, sense perill d'erosió.

Després de la pluja no s'ha d'estendre una nova tongada fins que l'última s'hagi assecat bé, o s'ha d'escarificar afegint la tongada següent més seca, de forma que l'humitat resultant sigui l'adient.

En l'execució de reblerts en contacte amb estructures de contenció, les tongades situades a ambdós costats de l'element han de quedar al mateix nivell.

Abans de la compactació cal comprovar que l'estructura amb la que estigui en contacte, ha assolit la resistència necessària.

Quan s'utilitzi corró vibratori per a compactar, ha de donar-se al final unes passades sense aplicar-hi vibració.

S'ha d'evitar el pas de vehicles per sobre de les capes en execució, fins que la compactació s'hagi completat.

S'ha de complir la normativa vigent en matèria mediambiental, de seguretat i salut i d'emmagatzematge i transport de productes de construcció.

Els treballs s'han de fer de manera que molestin el mínim als possibles afectats.

En cas d'imprevistos, s'han de suspendre les obres i avisar a la DF.

RASA PER A INSTAL·LACIÓ DE TUBERIES:

El reblert definitiu s'ha de fer un cop aprovada la instal·lació per la DF.

S'ha de compactar amb les precaucions necessàries per a no produir moviments ni danys a la canonada instal·lada.

GRAVES PER A DRENATGES:

S'ha d'evitar l'exposició prolongada del material a la intempèrie.

El material s'ha d'emmagatzemar i d'utilitzar de forma que s'eviti la seva disgregació i contaminació. En cas de trobar zones segregades o contaminades per pols, per contacte amb la superfície de base o per inclusió de materials estranys, cal procedir a la seva eliminació.

Els treballs s'han de fer de manera que s'eviti la contaminació de la grava amb materials estranys.

Quan la tongada hagi d'estar constituïda per materials de granulometria diferent, s'ha de crear entre ells una superfície contínua de separació.

3.- UNITAT I CRITERI D'AMIDAMENT

m³ de volum amidat segons les especificacions de la DT.

La partida d'obra inclou el subministrament i aportació del material en cas de graves, tot-u o material provenint del reciclatge de residus de la construcció, i no està inclòs en cas de que es tracti de terres.

4.- NORMATIVA DE COMPLIMENT OBLIGATORI

* Orden de 6 de febrero de 1976 por la que se aprueba el Pliego de Prescripciones Técnicas Generales para Obras de Carreteras y Puentes (PG-3).

* Orden FOM/1382/2002 de 16 de mayo, por la que se actualizan determinados artículos del pliego de prescripciones técnicas generales para obras de carreteras y puentes relativos a la construcción de explanaciones, drenajes y cimentaciones (PG-3).

5.- CONDICIONS DE CONTROL D'EXECUCIÓ I DE L'OBRA ACABADA**OPERACIONS DE CONTROL:**

Les tasques de control a realitzar són les següents:

- Inspecció visual de la base sobre la que s'assentarà el reblert.
- Inspecció visual del material a la descàrrega dels camions, retirant el que presenti restes de terra vegetal, matèria orgànica o pedres de grandària superior a l'admissible.
- Control de l'estesa: comprovació visual del gruix i amplada de les tongades d'execució i control de la temperatura ambient.
- Control de compactació. Es considera com a lot de control, el material compactat en un dia, corresponent a una mateixa procedència i tongada d'estesa, amb una superfície màxima de 150 m². Es realitzaran 5 determinacions de la humitat i densitat in-situ (ASTM D 30-17).
- Assaig de placa de càrrega (DIN 18134), cada 450 m², i al menys un cop per capa de reblert. En la zona d'aplicació de la placa es determinarà la humitat in-situ (NLT-103).
- Presa de coordenades i cotes a banda i banda i sobre l'eix de la plataforma en la coronació del reblert, i control de l'amplada de la tongada estesa, cada 20 m lineals com a màxim.
- Inspecció visual per a detectar punts baixos capaços de retenir aigua.

CRITERIS DE PRESA DE MOSTRES:

Es seguiran els criteris que en cada cas, indiqui la DF. En general, els punts de control de densitat i humitat estaran uniformement repartits en sentit longitudinal i aleatòriament distribuïts en la secció transversal de la tongada. En el cas de reblerts d'estreps o elements en els que es pugui produir una transició brusca de rigidesa, la distribució dels punts de control de compactació serà uniforme, a 50 cm dels paraments.

INTERPRETACIÓ DE RESULTATS I ACTUACIONS EN CAS D'INCOMPLIMENT:

No es podrà iniciar l'execució del reblert sense corregir els defectes observats a la base d'assentament.

Donada la rapidesa de la cadena operativa "extracció-compactació", la inspecció visual té una importància fonamental en el control dels reblerts, tant a nivell de materials com per a l'estesa.

La densitat obtinguda després de la compactació en coronació haurà de ser superior al 100 % de la màxima obtinguda en el Pròctor Modificat (UNE 103501), i del 95 % en la resta de zones. En tot cas, la densitat ha de ser >= a la de les zones contigües al replè.

El contingut d'humitat de les capes compactades no serà causa de rebuig, excepte en el cas d'utilitzar, per causes justificades, sòls amb característiques expansives amb un inflament lliure <= 5%.

El valor del mòdul d'elasticitat (segon cicle) obtingut a la placa de càrrega ha de complir les limitacions establertes al plec de condicions.

En cas d'incompliment, el contractista corregirà la capa executada, per recompactació o substitució del material. En general, es treballarà sobre tota la tongada afectada (lot), a menys que el defecte de compactació estigui clarament localitzat. Els assaigs de comprovació de la compactació s'intensificaran al doble sobre les capes corregides.

Qualsevol altre cas d'execució incorrecta serà responsabilitat del Contractista, i la seva obligació serà reparar sense cost algun dels errors que hagin sorgit.

P2 - DEMOLICIONS, ENDERROCS, MOVIMENTS DE TERRES I GESTIÓ DE RESIDUS

P22 - MOVIMENTS DE TERRES

P225 - REBLERT, ESTESA I PICONATGE DE TERRES

P2258- - TERRAPLENAT I PICONATGE DE TERRAPLENS, RASES I POUS

0.- ELEMENTS QUE CONTEMPLA EL PLEC

P2258-10CX7.

1.- DEFINICIÓ I CONDICIONS DE LES PARTIDES D'OBRA EXECUTADES

Operacions d'estesa de terres o granulats, i compactació si es el cas, per al reblert de rases, forats d'excavacions o esplanades que han d'augmentar la seva cota d'acabat, i operacions de correcció de la superfície del fons d'una excavació, prèviament al seu reblert.

S'han considerat els tipus següents:

- Terraplenat i piconatge amb terres adequades d'esplanades
- Terraplenat i piconatge en rases i pous, amb terres adequades

En actuacions de reparació, s'han considerat els graus de dificultat següents:

- Grau de dificultat associat a la mobilitat en l'actuació:
- Sense dificultat de mobilitat: actuacions en què hi ha una interferència pròpia de l'entorn on es desenvolupen.
- Amb dificultat de mobilitat: actuacions en entorns amb dificultat de mobilitat i/o amb el material aplegat lluny de la zona de treball:
- Actuacions amb dificultat d'accessibilitat, per la poca mobilitat de la maquinària, per l'elevada presència de guats particulars i passos de vianants, per la impossibilitat d'ubicar una plataforma de treball lateral, per la impossibilitat d'ocupació de la calçada per fer l'aplec de materials que impliqui fer l'actuació per fases per tal de mantenir el pas de vianants i/o per estar en una zona amb tràfic rodant important
- Actuacions en les què els materials estan aplegats lluny de la zona de treball per manca d'espai en la proximitat d'on s'executen les tasques.
- Grau de dificultat associat a l'àmbit de l'actuació en funció de l'amplària de la vorera, calçada o plataforma única
- Grau de dificultat associat a la presència d'elements externs a l'actuació:
- Sense afectació per serveis o elements de mobiliari urbà: actuacions sense serveis (canalitzacions d'aigua, semàfors, enllumenat, etc.) ni elements urbans de grans dimensions (marquesines, mòduls d'aparcament de bicicletes, etc.) que interfereixin (o que puguin interferir) en les tasques
- Amb afectació per serveis o elements de mobiliari urbà: actuacions amb serveis (canalitzacions d'aigua, semàfors, enllumenat, etc.) o elements urbans de grans dimensions (marquesines, mòduls d'aparcament de bicicletes, etc.) que interfereixen en les tasques.

- Grau de dificultat associat a l'abast de l'actuació

L'execució de la unitat d'obra inclou les operacions següents:

Terraplenat i piconatge de terres o reblert de rases:

- Preparació de la zona de treball
- Situació dels punts topogràfics
- Aportació del material si es tracta de graves, tot-u o granulats reciclats
- Reblert de les rases per tongades del gruix indicat
- Compactació de les terres o sorres

TERRAPLENAT I PICONATGE O REBLERT DE RASES:

Conjunt d'operacions d'estesa i compactació de terres adequades o sorres, per a aconseguir una plataforma amb terres superposades, o el reblert d'una rasa.

El material s'ha d'estendre per tongades successives sensiblement paral·leles a la rasant final.

El gruix de la tongada ha de ser uniforme i ha de permetre la compactació prevista d'acord amb els mitjans que s'utilitzin.

El material que s'utilitzi ha de complir les especificacions fixades en el plec de condicions corresponent.

En tota la superfície s'ha d'arribar, com a mínim, al grau de compactació previst expressat com a percentatge sobre la densitat màxima obtinguda en l'assaig Pròctor Modificat (UNE 103501).

2.- CONDICIONS DEL PROCÉS D'EXECUCIÓ

TERRAPLENAT, REBLERT O ESTESA:

S'han de suspendre els treballs en cas de pluja o quan la temperatura ambient sigui inferior a:

- 0°C en reblert o estesa de grava
- 2°C en terraplenat amb terres adequades

S'han de mantenir els pendents i els dispositius de drenatge necessaris per a evitar entollaments.

A les vores amb estructures de contenció la compactació s'ha de fer amb piconadora manual (picadora de granota).

No s'ha de treballar simultàniament en capes superposades.

Després de pluges no s'ha d'estendre una altra tongada fins que l'última no s'hagi eixugat.

S'han de protegir els elements de servei públic que puguin resultar afectats per les obres.

3.- UNITAT I CRITERI D'AMIDAMENT

TERRAPLENAT, REBLERT O ESTESA:

m3 de volum amidat segons les especificacions de la DT.

La partida d'obra inclou el subministrament i aportació del material en cas de graves, tot-u o material provinent del reciclatge de residus de la construcció, i no està inclòs en cas de que es tracti de terres.

4.- NORMATIVA DE COMPLIMENT OBLIGATORI

Documento Básico de Seguridad estructural de cimientos DB-SE-C, parte II del CTE, aprobado por el Real Decreto 314/2006.

P2 - DEMOLICIONS, ENDERROCS, MOVIMENTS DE TERRES I GESTIÓ DE RESIDUS

P22 - MOVIMENTS DE TERRES

P225 - REBLERT, ESTESA I PICONATGE DE TERRES

P2258- - TERRAPLENAT I PICONATGE DE TERRAPLENS, RASES I POUS

P2258-1 -

0.- ELEMENTS QUE CONTEMPLA EL PLEC

P2258-10CX7.

1.- DEFINICIÓ I CONDICIONS DE LES PARTIDES D'OBRA EXECUTADES

Operacions d'estesa de terres o granulats, i compactació si es el cas, per al reblert de rases, forats d'excavacions o esplanades que han d'augmentar la seva cota d'acabat, i operacions de correcció de la superfície del fons d'una excavació, prèviament al seu reblert.

S'han considerat els tipus següents:

- Terraplenat i piconatge amb terres adequades d'esplanades
- Terraplenat i piconatge en rases i pous, amb terres adequades

En actuacions de reparació, s'han considerat els graus de dificultat següents:

- Grau de dificultat associat a la mobilitat en l'actuació:
- Sense dificultat de mobilitat: actuacions en què hi ha una interferència pròpia de l'entorn on es desenvolupen.
- Amb dificultat de mobilitat: actuacions en entorns amb dificultat de mobilitat i/o amb el material aplegat lluny de la zona de treball:
- Actuacions amb dificultat d'accessibilitat, per la poca mobilitat de la maquinària, per l'elevada presència de quals particulars i passos de vianants, per la impossibilitat d'ubicar una plataforma de treball lateral, per la impossibilitat d'ocupació de la calçada per fer l'aplec de materials que impliqui fer l'actuació per fases per tal de mantenir el pas de vianants i/o per estar en una zona amb tràfic rodar important
- Actuacions en les què els materials estan aplegats lluny de la zona de treball per manca d'espai en la proximitat d'on s'executen les tasques.
- Grau de dificultat associat a l'àmbit de l'actuació en funció de l'amplària de la vorera, calçada o plataforma única
- Grau de dificultat associat a la presència d'elements externs a l'actuació:
- Sense afectació per serveis o elements de mobiliari urbà: actuacions sense serveis (canalitzacions d'aigua, semàfors, enllumenat, etc.) ni elements urbans de grans dimensions (marquesines, mòduls d'aparcament de bicicletes, etc.) que interfereixin (o que puguin interferir) en les tasques
- Amb afectació per serveis o elements de mobiliari urbà: actuacions amb serveis (canalitzacions d'aigua, semàfors, enllumenat, etc.) o elements urbans de grans dimensions (marquesines, mòduls d'aparcament de bicicletes, etc.) que interfereixen en les tasques.

L'execució de la unitat d'obra inclou les operacions següents:

Terraplenat i piconatge de terres o reblert de rases:

- Preparació de la zona de treball
- Situació dels punts topogràfics
- Aportació del material si es tracta de graves, tot-u o granulats reciclats
- Reblert de les rases per tongades del gruix indicat
- Compactació de les terres o sorres

TERRAPLENAT I PICONATGE O REBLERT DE RASES:

Conjunt d'operacions d'estesa i compactació de terres adequades o sorres, per a aconseguir una plataforma amb terres superposades, o el reblert d'una rasa.

El material s'ha d'estendre per tongades successives sensiblement paral·leles a la rasant final.

El gruix de la tongada ha de ser uniforme i ha de permetre la compactació prevista d'acord amb els mitjans que s'utilitzin.

El material que s'utilitzi ha de complir les especificacions fixades en el plec de condicions corresponent.

En tota la superfície s'ha d'arribar, com a mínim, al grau de compactació previst expressat com a percentatge sobre la densitat màxima obtinguda en l'assaig Proctor Modificat (UNE 103501).

2.- CONDICIONS DEL PROCÉS D'EXECUCIÓ

TERRAPLENAT, REBLERT O ESTESA:

S'han de suspendre els treballs en cas de pluja o quan la temperatura ambient sigui inferior a:

- 0°C en reblert o estesa de grava
- 2°C en terraplenat amb terres adequades

S'han de mantenir els pendents i els dispositius de drenatge necessaris per a evitar entollaments.

A les vores amb estructures de contenció la compactació s'ha de fer amb piconadora manual (picadora de granota).

No s'ha de treballar simultàniament en capes superposades.

Després de pluges no s'ha d'estendre una altra tongada fins que l'última no s'hagi eixugat.

S'han de protegir els elements de servei públic que puguin resultar afectats per les obres.

3.- UNITAT I CRITERI D'AMIDAMENT

TERRAPLENAT, REBLERT O ESTESA:

m3 de volum amidat segons les especificacions de la DT.

La partida d'obra inclou el subministrament i aportació del material en cas de graves, tot-u o material provinent del reciclatge de residus de la construcció, i no està inclòs en cas de que es tracti de terres.

4.- NORMATIVA DE COMPLIMENT OBLIGATORI

P2 - DEMOLICIONS, ENDERROCS, MOVIMENTS DE TERRES I GESTIÓ DE RESIDUS

P22 - MOVIMENTS DE TERRES

P22D - NETEJA I ESBROSSADA DEL TERRENY

P22D1- - NETEJA I ESBROSSADA DEL TERRENY

0.- ELEMENTS QUE CONTEMPLA EL PLEC

P22D1-DGOU.

1.- DEFINICIÓ I CONDICIONS DE LES PARTIDES D'OBRA EXECUTADES

Excavacions amb finalitats diverses, que tenen com a resultat el rebaix del terreny.

S'han considerat els tipus següents:

- Neteja i esbrossada del terreny

En actuacions de reparació, s'han considerat els graus de dificultat següents:

- Grau de dificultat associat a la mobilitat en l'actuació:

- Sense dificultat de mobilitat: actuacions en què hi ha una interferència pròpia de l'entorn on es desenvolupen.

- Amb dificultat de mobilitat: actuacions en entorns amb dificultat de mobilitat i/o amb el material aplegat lluny de la zona de treball:

- Actuacions amb dificultat d'accessibilitat, per la poca mobilitat de la maquinària, per l'elevada presència de quals particulars i passos de vianants, per la impossibilitat d'ubicar una plataforma de treball lateral, per la impossibilitat d'ocupació de la calçada per fer l'aplec de materials que impliqui fer l'actuació per fases per tal de mantenir el pas de vianants i/o per estar en una zona amb tràfic rodant important

- Actuacions en les què els materials estan aplegats lluny de la zona de treball per manca d'espai en la proximitat d'on s'executen les tasques.

- Grau de dificultat associat a l'àmbit de l'actuació en funció de l'amplària de la vorera, calçada o plataforma única

- Grau de dificultat associat a la presència d'elements externs a l'actuació:

- Sense afectació per serveis o elements de mobiliari urbà: actuacions sense serveis (canalitzacions d'aigua, semàfors, enllumenat, etc.) ni elements urbans de grans dimensions (marquesines, mòduls d'aparcament de bicicletes, etc.) que interfereixin (o que puguin interferir) en les tasques

- Amb afectació per serveis o elements de mobiliari urbà: actuacions amb serveis (canalitzacions d'aigua, semàfors, enllumenat, etc.) o elements urbans de grans dimensions (marquesines, mòduls d'aparcament de bicicletes, etc.) que interfereixen en les tasques.

- Grau de dificultat associat a l'abast de l'actuació

L'execució de la unitat d'obra inclou les operacions següents:

Neteja i esbrossada del terreny:

- Preparació de la zona de treball

- Situació dels punts topogràfics

- Protecció dels elements que s'han de conservar

- Retirada de la capa superficial del terreny (10-15 cm) amb la vegetació i la brossa

- Càrrega dels materials sobre camió

CONDICIONS GENERALS:

Es considera terreny fluix, el capaç de ser foradat amb pala, que té un assaig SPT < 20.

Es considera terreny compacte, el capaç de ser foradat amb pic (no amb pala), que té un assaig SPT entre 20 i 50.

Es considera terreny de frànsit, el capaç de ser foradat amb màquina o escarificadora (no amb pic), que té un assaig SPT > 50 sense rebot.

Es considera terreny no classificat, des del capaç de ser foradat amb pala, que té un assaig SPT < 20, fins al capaç de ser foradat amb

màquina o escarificadora (no amb pic), que té un assaig SPT > 50 sense rebot.

Es considera roca de resistència baixa, la que amb dificultat es deixa ratllar amb navalla, que té un assaig de resistència a la compressió simple entre 5 i 25 MPa.

Es considera roca de resistència mitja, la que es pot trencar amb un cop de martell i que no es deixa ratllar amb navalla, que té un assaig de resistència a la compressió simple entre 25 i 50 MPa.

Es considera roca de resistència alta, la que necessita més d'un cop de martell per trencar-se, que té un assaig de resistència a la compressió simple entre 50 i 100 MPa.

Es considera que la càrrega de terres sobre camió és directa quan l'existència de rampa o d'altres condicionants de l'obra permeten que els mitjans d'excavació realitzin l'excavació i la càrrega de terres.

Es considera que la càrrega de terres sobre camió és indirecta quan la inexistència de rampa o d'altres condicionants de l'obra no permeten que els mitjans d'excavació realitzin la càrrega de terres i és necessària la utilització d'una altra màquina per a aquesta funció.

NETEJA I ESBROSSADA DEL TERRENY:

S'ha de retirar la capa superficial del terreny i qualsevol material existent (brossa, arrels, runa, escombraries, etc.), que puguin destorbar el desenvolupament de treballs posteriors.

L'àmbit d'actuació ha de quedar limitat pel sector de terreny destinat a l'edificació i la zona influenciada pel procés de l'obra.

S'ha de deixar una superfície adequada per al desenvolupament dels treballs posteriors, lliure d'arbres, de plantes, de deixalles i d'altres elements existents, sense fer malbé les construccions, els arbres, etc., que s'han de conservar.

Els forats existents i els que resultin de les operacions de desbrossada (extracció d'arrels, etc.), han de quedar reblerts amb les terres de la mateixa qualitat que el sòl i amb el mateix grau de compactació.

S'han de conservar en zona a part les terres o els elements que la DF determini.

S'han de traslladar a un abocador autoritzat tots els materials que la DF no hagi acceptat com a útils.

2.- CONDICIONS DEL PROCÉS D'EXECUCIÓ

CONDICIONS GENERALS:

No s'ha de treballar quan plou, neva o fa vent superior als 60 km/h.

En cas d'imprevistos (terrenys inundats, olors de gas, restes de construccions, etc.) s'han de suspendre els treballs i avisar la DF.

Si cal fer rampes per accedir a la zona de treball, han de tenir les característiques següents:

- Amplària: >= 4,5 m

- Pendent:

- Trams rectes: <= 12%

- Corbes: <= 8%

- Trams abans de sortir a la via de llargària >= 6 m: <= 6%

- El talús ha de ser fixat per la DF.

Les terres s'han d'extreure de dalt a baix, sense socavar-les.

No s'han d'acumular terres o materials a la vora de l'excavació.

S'han d'extreure les terres o els materials amb perill de desprendiment.

S'ha d'impedir l'entrada d'aigües superficials. Cal preveure un sistema de desguàs a fi d'evitar l'acumulació d'aigua dins de l'excavació.

3.- UNITAT I CRITERI D'AMIDAMENT

NETEJA I ESBROSSADA:

m2 de superfície realment executada, amidada segons les especificacions de la DT.

No inclou la tala d'arbres.

4.- NORMATIVA DE COMPLIMENT OBLIGATORI

Documento Básico de Seguridad estructural de cimientos DB-SE-C, parte II del CTE, aprobado por el Real Decreto 314/2006.

P2 - DEMOLICIONS, ENDERROCS, MOVIMENTS DE TERRES I GESTIÓ DE RESIDUS

P24 - TRANSPORT DE TERRES I RUNA A OBRA

P241- - TRANSPORT DE TERRES A LA OBRA

0.- ELEMENTS QUE CONTEMPLA EL PLEC

P241-FIPF.

1.- DEFINICIÓ I CONDICIONS DE LES PARTIDES D'OBRA EXECUTADES

Operacions destinades a la gestió dels residus generats en l'obra: residu de construcció o demolició o material d'excavació.

S'han considerat les operacions següents:

- Transport o càrrega i transport del residu: material procedent d'excavació o residu de construcció o demolició

- Subministrament i recollida del contenidor dels residus

CÀRREGA I TRANSPORT DE MATERIAL D'EXCAVACIÓ I RESIDUS:

L'operació de càrrega s'ha de fer amb les precaucions necessàries per a aconseguir unes condicions de seguretat suficients.

S'ha d'evitar que es barregin terres no contaminades procedents d'excavació no contaminats amb altres residus d'enderroc, o terres contaminades.

Els vehicles de transport han de portar els elements adequats a fi d'evitar alteracions perjudicials del material.

El contenidor ha d'estar adaptat al material que ha de transportar.

El trajecte que s'ha de recórrer ha de complir les condicions d'amplària lliure i de pendent adequades a la maquinària que s'utilitzi.

TRANSPORT DINS DE LA OBRA:

Transport de terres i material d'excavació o del rebaix, o residus de la construcció, entre dos punts de la mateixa obra.

Les àrees d'abocada han de ser les que defineixi el "Pla de Gestió de Residus de la Construcció i Enderrocs" de l'obra.

L'abocada s'ha de fer al lloc i amb el gruix de capa indicats al "Pla de Gestió de Residus de la Construcció i els Enderrocs" de l'obra.

Les terres han de complir les especificacions del seu plec de condicions en funció del seu ús, i cal que tinguin l'aprovació de la DF.

TRANSPORT DE MATERIAL D'EXCAVACIÓ NO CONTAMINAT A ALTRE OBRA O CENTRE DE VALORITZACIÓ:

Els materials procedents de la excavació no contaminats es poden transportar a altre obra o a una instal·lació registrada de valorització per reutilitzar-los posteriorment.

Els materials procedents d'excavació no contaminats no poden contenir materials no naturals com ara restes de formigó, ceràmica, metalls, plàstics, fustes etc.

No poden procedir de sols que hagin suportat activitats potencialment contaminants definides al Real Decreto 9/2005 de 14 de gener, o presentin indicis d'estar contaminats.

El contractista ha de lliurar al promotor un certificat on s'indiqui, com a mínim:

- Identificació del productor de les terres

- Identificació de l'obra de la qual provenen les terres i en el seu cas, el número de llicència d'obra

- Quantitat en t i m³ de terres i la seva codificació segons codi LER

- Identificació de les persones o entitats jurídiques que han rebut les terres per la seva valorització.

TRANSPORT A INSTAL·LACIÓ EXTERNA DE GESTIÓ DE RESIDUS:

El material de rebuig que el "Pla de Gestió de Residus de la Construcció i els Enderrocs" i el que la DF no accepti per a reutilitzar en obra, s'ha de transportar a una instal·lació externa autoritzada, per tal de rebre el tractament definitiu.

El contractista ha de lliurar al promotor un certificat on s'indiqui, com a mínim:

- Identificació del productor dels residus

- Identificació del posseïdor dels residus

- Identificació de l'obra de la qual prové el residu i en el seu cas, el número de llicència d'obra

- Identificació del gestor autoritzat que ha rebut el residu i si aquest no fa la gestió de valorització o eliminació final del residu, la identificació, cal indicar també qui farà aquesta gestió

- Quantitat en t i m³ del residu gestionat i la seva codificació segons codi LER

2.- CONDICIONS DEL PROCÉS D'EXECUCIÓ

CÀRREGA I TRANSPORT DE MATERIAL D'EXCAVACIÓ I RESIDUS:

El transport s'ha de realitzar en un vehicle adequat, per al material que es desitgi transportar, proveït dels elements que calen per al seu desplaçament correcte.

El material d'excavació no contaminat que es vulgui utilitzar en reblerts a l'obra o fora de la mateixa, no s'ha de barrejar amb altres residus en cap moment.

Durant el transport s'ha de protegir el material de manera que no es produeixin pèrdues en els trajectes utilitzats.

RESIDUS DE LA CONSTRUCCIÓ:

La manipulació dels materials s'ha de fer amb les proteccions adequades a la perillositat del mateix.

3.- UNITAT I CRITERI D'AMIDAMENT

TRANSPORT DE MATERIAL D'EXCAVACIÓ O RESIDUS:

m³ de volum amidat amb el criteri de la partida d'obra d'excavació que li correspongui, incrementat amb el coeficient d'esponjament indicat en el plec de condicions tècniques, o qualsevol altre acceptat prèviament i expressament per la DF.

La unitat d'obra no inclou les despeses d'abocament ni de manteniment de l'abocador.

TERRES:

Es considera un increment per esponjament, respecte al volum teòric excavat, amb els criteris següents:

- Excavacions en terreny fluix: 15%

- Excavacions en terreny compacte: 20%

- Excavacions en terreny de trànsit: 25%

- Excavacions en roca: 25%

4.- NORMATIVA DE COMPLIMENT OBLIGATORI

Real Decreto 105/2008, de 1 de febrero, por el que se regula la producción y gestión de los residuos de construcción y demolición.

Decret Legislatiu 1/2009, de 21 de juliol, pel qual s'aprova el Text refós de la Llei reguladora dels residus.

Ley 7/2022, de 8 de abril, de residuos y suelos contaminados para una economía circular.

Orden APM/1007/2017, de 10 de octubre, sobre normas generales de valorización de materiales naturales excavados para su utilización en operaciones de relleno y obras distintas a aquéllas en las que se generaron.

Decret 89/2010, de 29 de juny, pel qual s'aprova el Programa de gestió de residus de la construcció de Catalunya (PROGROC), es regula la producció i gestió dels residus de la construcció i demolició, i el cànon sobre la deposició controlada dels residus de la construcció.

Real Decreto 553/2020, de 2 de junio, por el que se regula el traslado de residuos en el interior del territorio del Estado.

Decret 152/2017, de 17 d'octubre, sobre la classificació, la codificació i les vies de gestió dels residus a Catalunya.

P2 - DEMOLICIONS, ENDERROCS, MOVIMENTS DE TERRES I GESTIÓ DE RESIDUS

P2A - SUBMINISTRAMENT DE TERRES I GRANULATS

P2A0- - SUBMINISTRAMENT DE TERRES I GRANULATS NATURALS O RECICLATS

0.- ELEMENTS QUE CONTEMPLA EL PLEC

P2A0-4ILV.

1.- DEFINICIÓ I CONDICIONS DE LES PARTIDES D'OBRA EXECUTADES

Subministrament de terra d'aportació seleccionada, adequada o tolerable.

CONDICIONS GENERALS:

Les terres han de complir les especificacions del seu plec de condicions en funció del seu ús, i cal que tinguin l'aprovació de la DF.

2.- CONDICIONS DEL PROCÉS D'EXECUCIÓ

No hi han condicions específiques del procés d'execució.

3.- UNITAT I CRITERI D'AMIDAMENT

m3 de volum amidat segons les especificacions de la DT.

Es considera un increment per esponjament, respecte al volum teòric excavat, amb els criteris següents:

- Excavacions en terreny fluix: 15%
- Excavacions en terreny compacte: 20%
- Excavacions en terreny de trànsit: 25%
- Excavacions en roca: 25%

4.- NORMATIVA DE COMPLIMENT OBLIGATORI

No hi ha normativa de compliment obligatori.

P2 - DEMOLICIONS, ENDERROCS, MOVIMENTS DE TERRES I GESTIÓ DE RESIDUS

P2R - GESTIÓ DE RESIDUS I MATERIAL D'EXCAVACIÓ

P2RA- - DISPOSICIÓ DE RESIDUS INSTAL·LACIÓ AUTORIZADA

0.- ELEMENTS QUE CONTEMPLA EL PLEC

P2RA-EU6F.

1.- DEFINICIÓ I CONDICIONS DE LES PARTIDES D'OBRA EXECUTADES

Operacions destinades a la gestió dels residus generats en l'obra: residu de construcció o demolició o material d'excavació.

S'han considerat les operacions següents:

- Deposició del residu no reutilitzat en la instal·lació autoritzada de gestió on se li aplicarà el tractament de valorització, selecció i emmagatzematge o eliminació

- Deposició controlada a dipòsit autoritzat de residus d'amiant-ciment, amb codi LER 170605.

- Deposició controlada a dipòsit autoritzat de residus d'amiant friable o en pols, amb codi LER 170601

En cas d'amiant el material s'ha de transportar a una instal·lació externa autoritzada, per tal de rebre el tractament definitiu, d'acord amb l'especificat al Pla de treball i al Pla de gestió de residus.

El contractista ha de lliurar al promotor un certificat on s'indiqui, com a mínim:

- Identificació del productor dels residus

- Identificació del posseïdor dels residus

- Identificació de l'obra de la qual prové el residu i en el seu cas, el número de llicència d'obra

- Identificació del gestor autoritzat que ha rebut el residu i si aquest no fa la gestió de valorització o eliminació final del residu, la identificació, cal indicar també qui farà aquesta gestió

- Quantitat en t i m3 del residu gestionat i la seva codificació segons codi LER

DISPOSICIÓ DE RESIDUS:

Cada fracció s'ha de dipositar al lloc adequat legalment autoritzat per a que se li apliqui el tipus de tractament especificat en la DT: valorització, emmagatzematge o eliminació.

2.- CONDICIONS DEL PROCÉS D'EXECUCIÓ

RESIDUS DE LA CONSTRUCCIÓ:

La manipulació dels materials s'ha de fer amb les proteccions adequades a la perillositat del mateix.

3.- UNITAT I CRITERI D'AMIDAMENT

DISPOSICIÓ DE RESIDUS DE CONSTRUCCIÓ O DEMOLICIÓ INERTS O NO ESPECIALS I DE MATERIAL D'EXCAVACIÓ:

m3 de volum de cada tipus de residu dipositat a l'abocador o centre de recollida corresponent.

DISPOSICIÓ DE RESIDUS DE CONSTRUCCIÓ O DEMOLICIÓ ESPECIALS:

kg de pes de cada tipus de residu dipositat a l'abocador o centre de recollida corresponent.

DISPOSICIÓ DE RESIDUS:

La unitat d'obra inclou totes les despeses per la disposició de cada tipus de residu al centre corresponent.

Inclou el cànon d'abocament del residu a dipòsit controlat segons el que determina la Llei 8/2008, el pagament del qual queda suspès segons la Llei 7/2011.

La empresa receptora del residu ha de facilitar al constructor la informació necessària per complimentar el certificat de disposició de residus, d'acord amb l'article 5.3 del REAL DECRETO 105/2008.

4.- NORMATIVA DE COMPLIMENT OBLIGATORI

Real Decreto 105/2008, de 1 de febrero, por el que se regula la producción y gestión de los residuos de construcción y demolición.

Decret Legislatiu 1/2009, de 21 de juliol, pel qual s'aprova el Text refós de la Llei reguladora dels residus.

Ley 7/2022, de 8 de abril, de residuos y suelos contaminados para una economía circular.

Real Decreto 108/1991, de 1 de febrero, sobre la prevención y reducción de la contaminación del medio ambiente producida por el amianto.
Llei 8/2008, del 10 de juliol, de finançament de les infraestructures de gestió dels residus i dels cànons sobre la disposició del rebuig dels residus.

Llei 7/2011, del 27 de juliol, de mesures fiscals i financeres.

Decret 89/2010, de 29 de juny, pel qual s'aprova el Programa de gestió de residus de la construcció de Catalunya (PROGROC), es regula la producció i gestió dels residus de la construcció i demolició, i el cànon sobre la deposició controlada dels residus de la construcció.

Decret 152/2017, de 17 d'octubre, sobre la classificació, la codificació i les vies de gestió dels residus a Catalunya.

Real Decreto 396/2006, de 31 de marzo. por el que se establecen las disposiciones mínimas de seguridad y salud aplicables a los trabajos con riesgo de exposición al amianto.

P6 - TANCAMENTS I DIVISÒRIES

P61 - PARETS I ENVANS D'OBRA DE FÀBRICA

P614 - PAREDONS I ENVANS DE CERÀMICA

P6142- - ENVÀ COL-LOCAT AMB MORTER ELABORAT A L'OBRA, AMB GUIX O AMB ADHESIU COLA

0.- ELEMENTS QUE CONTEMPLA EL PLEC

P6142-56X5.

1.- DEFINICIÓ I CONDICIONS DE LES PARTIDES D'OBRA EXECUTADES

Formació d'envà o paredó amb peces ceràmiques per a revestir d'una o dues cares vistes, col·locades amb morter.

S'han considerat els tipus següents:

- Envà o paredó de tancament
- Envà o paredó de tancament passant
- Envà o paredó interior

L'execució de la unitat d'obra inclou les operacions següents:

- Replanteig
- Col·locació de les mires en les cantonades i estesa del fil entre mires
- Col·locació de les peces
- Repàs dels junts i neteja del parament

CONDICIONS GENERALS:

Ha de ser estable, pla, aplomat i resistent als impactes horitzontals.

Les peces han d'estar col·locades a trencajunts i les filades han de ser horitzontals.

Les parets deixades vistes han de tenir una coloració uniforme, si la DF no fixa cap altra condició.

Els junts han de ser plens i sense rebaves.

En les parets que hagin de quedar vistes, els junts horitzontals han d'estar matats per la part superior, si la DF no fixa altres condicions.

Les obertures han de portar una llinda resistent.

L'envà o paredó de tancament i no passant, ha d'estar recolzat a sobre d'un element estructural horitzontal a cada planta.

Toleràncies d'execució:

- Replanteig d'eixos:
- Parcials: ± 10 mm
- Extrems: ± 20 mm
- Alçària: ± 15 mm/3 m, ± 25 mm/total
- Aplomat: ± 10 mm/3 m, ± 30 mm/total
- Gruix dels junts: ± 2 mm
- Distància entre l'última filada i el sostre: ± 5 mm
- Planor de les filades:
- Paret vista: ± 5 mm/2 m
- Paret per a revestir: ± 10 mm/2 m
- Horitzontalitat de les filades: ± 15 mm/total
- Paret vista: ± 2 mm/m
- Paret per a revestir: ± 3 mm/m

ENVA O PAREDO DE TANCAMENT:

No ha de ser solidari amb elements estructurals verticals.

En els acords amb un sostre o amb qualsevol altre element estructural superior, cal que hi hagi un espai de 2 cm entre l'última filada i aquell element. Aquest espai s'ha d'haver reblert amb un material d'elasticitat compatible amb la deformació prevista del sostre, un cop l'estructura hagi adoptat les deformacions previstes, i mai abans de 24 h d'haver fet la paret.

Ha d'estar travat, excepte la paret passant, amb la paret de tancament, en els brancals, les cantonades i els elements no estructurals. Sempre que la modulació ho permeti, aquesta travada ha de ser per filades alternatives.

No hi ha d'haver forats de les peces oberts a l'exterior.

ENVA O PAREDO DE TANCAMENT PASSANT:

Ha d'estar ancorada a la paret de suport amb connectors que han de complir les especificacions fixades al seu plec de condicions.

Cal que estigui recolzada sobre un element resistent cada dues plantes o a 800 cm d'alçària, com a màxim, si la DF no fixa cap altra condició.

Ha d'estar travat en els acords amb altres parets, paredons, envans i elements no estructurals. Sempre que la modulació ho permeti, aquesta travada ha de ser per filades alternatives.

ENVA O PAREDO INTERIOR:

No ha de ser solidari amb elements estructurals verticals.

En els acords amb un sostre o amb qualsevol altre element estructural superior, cal que hi hagi un espai de 2 cm entre l'última filada i aquell element. Aquest espai s'ha d'haver reblert amb un material d'elasticitat compatible amb la deformació prevista del sostre, un cop l'estructura hagi adoptat les deformacions previstes, i mai abans de 24 h d'haver fet la paret.

Fondària de les regafes:

+-----+	
{Gruix paret (cm)}	{Fondària regafes (cm)}
+-----+	
4	<= 2
5	<= 2,5
6 - 7	<= 3
7,5	<= 3,5
9	<= 4
10	<= 5

+-----+

Regates :

- Pendent: $\geq 70^\circ$
- A dues cares. Separació (parets per revestir): ≥ 50 cm
- Separació dels marcs: ≥ 20 cm

2.- CONDICIONS DEL PROCÉS D'EXECUCIÓ

S'ha de treballar a una temperatura ambient que oscil·li entre els 5°C i els 40°C i sense pluges si la paret és exterior. Si es sobrepassen aquests límits, s'ha de revisar l'obra executada 48 h abans i s'han d'enderrocar les parts afectades.

Si la paret és exterior i el vent superior a 50 km/h, s'han de suspendre els treballs i assegurar les parts que s'han fet.

L'obra s'ha d'aixecar, si és possible, per filades senceres.

Les peces per col·locar han de tenir la humitat necessària per tal que no absorbeixin ni cedeixin aigua al morter.

Les peces s'han de col·locar refregant-les sobre un llit de morter, sempre que ho permeti la dimensió de la peça, fins que el morter sobresurti pels junts horitzontal i vertical.

3.- UNITAT I CRITERI D'AMIDAMENT

m² de superfície amidada segons les especificacions de la DT.

PAREDO O ENVA (EXCEPTE L'ENVA PLUVIAL):

Amb deducció del volum corresponent a obertures, d'acord amb els criteris següents:

- Obertures ≤ 2 m²: No es dedueixen
- Obertures > 2 m² i ≤ 4 m²: Es dedueixen el 50%
- Obertures > 4 m²: Es dedueixen el 100%

Als forats que no es dedueixen, o que es dedueixen parcialment, l'amidament inclou la feina de fer els retorns, com brancals. En cas de deduir-se el 100% del forat cal amidar també aquests paraments.

Aquests criteris inclouen la col·locació dels elements que configuren l'obertura, com és ara bastiments, excepte en el cas de forats de més de 4,00 m² en què aquesta col·locació es compta a part.

Inclouen l'execució de tots els treballs necessaris per a resoldre l'obertura, pel què fa a brancals i ampit, i s'utilitzaran, si cal, materials diferents dels que normalment conformen la unitat.

4.- NORMATIVA DE COMPLIMENT OBLIGATORI

Documento Básico de Seguridad estructural Fábrica DB-SE-F, parte II del CTE, aprobado por el Real Decreto 314/2006.

5.- CONDICIONS DE CONTROL D'EXECUCIÓ I DE L'OBRA ACABADA

CONTROL D'EXECUCIÓ. OPERACIONS DE CONTROL:

El control de l'execució de les obres es realitzarà d'acord amb les especificacions del projecte, els seus annexes i modificacions autoritzades per la DF i les instruccions del director de l'execució de l'obra, conforme al indicat en l'article 7.3 de la part I del CTE i demés normativa vigent d'aplicació.

Els punts de control més destacables són els següents:

Es comprovarà que s'han adoptat les mesures necessàries per assegurar la compatibilitat entre els diferents productes, elements i sistemes constructius.

- Comprovació del replanteig de la planta i de l'alçat dels tancaments.
- Inspecció abans, durant i després de l'execució de les parets de càrrega de blocs dels següents punts:
- Col·locació de les mires en les cantonades i estesa del fil entre mires.
- Humitat dels maons.
- Col·locació de les peces.
- Obertures.

- Travat entre diferents parets en junts alternats.

- Regates.

- Presa de coordenades i cotes de totes les parets.

- Repàs dels junts i neteja del parament

CONTROL D'EXECUCIÓ. CRITERIS DE PRESA DE MOSTRES:

Els controls s'han de realitzar segons les instruccions de la DF.

CONTROL D'EXECUCIÓ. INTERPRETACIÓ DE RESULTATS I ACTUACIONS EN CAS D'INCOMPLIMENT:

Quan s'observin irregularitats de replanteig, s'hauran de corregir abans d'aixecar el mur.

No s'ha de permetre la continuació dels treballs fins que no estiguin solucionats els defectes d'execució.

Suspensió dels treballs i correcció de les desviacions observades a càrrec del Contractista.

CONTROL DE L'OBRA ACABADA. OPERACIONS DE CONTROL:

Els punts de control més destacables són els següents:

Inspecció visual de la unitat acabada.

- En el control es seguiran els criteris indicats en l'article 7.4 de la part I del CTE.

- Prova d'estanqueïtat de façana pel mètode de ruixament directe UNE-EN 13051.

CONTROL DE L'OBRA ACABADA. CRITERIS DE PRESA DE MOSTRES:

Els controls s'han de realitzar segons les instruccions de la DF.

CONTROL DE L'OBRA ACABADA. INTERPRETACIÓ DE RESULTATS I ACTUACIONS EN CAS D'INCOMPLIMENT:

Correcció per part del contractista de les irregularitats observades.

No s'ha de permetre la continuació dels treballs fins que no estiguin solucionats els defectes d'execució.

P6 - TANCAMENTS I DIVISÒRIES

P61 - PARETS I ENVANS D'OBRA DE FÀBRICA

P618 - PARETS DE BLOCS DE MORTER DE CIMENT

P6182- - PARET DE TANCAMENT DE BLOCS DE MORTER DE CIMENT

0.- ELEMENTS QUE CONTEMPLA EL PLEC

P6182-45F2.

1.- DEFINICIÓ I CONDICIONS DE LES PARTIDES D'OBRA EXECUTADES

Formació de parets i envans de blocs de morter de ciment i blocs de morter de ciment hidròfug, col·locats amb morter. S'han considerat els tipus següents:

- Formació de paredó o paret de tancament o divisòria, recolzat amb blocs per a revestir o d'una o dues cares vistes
- Formació de paredó o paret de tancament passant amb blocs per a revestir o d'una cara vista
- Formació de paret de tancament amb blocs encadellats d'una o dues cares vistes

L'execució de la unitat d'obra inclou les operacions següents:

- Replanteig
- Col·locació de les mires en les cantonades i estesa del fil entre mires

- Col·locació de les peces
- Repàs dels junts i neteja del parament

CONDICIONS GENERALS:

No pot ser estructural.

La paret ha de ser resistent a les accions laterals previstes d'acord l'article 5.4 del CTE-DB-F i la DT del projecte.

L'element ha de ser estable, resistent, pla i aplomat.

A totes les singularitats, els junts han de coincidir amb el modulats general.

Els junts dilatació han de complir l'article 2.2 i la taula 2.1 del DB-SE-F.

Gruix dels junts:

- Morter ordinari o lleuger (UNE-EN 998-2): 8-15 mm

- Morter de junt prim (UNE-EN 998-2): 1- 3 mm

Distància de l'última filada al sostre: 2 cm

Toleràncies d'execució:

- Replanteig d'eixos parcials:

- Pilar: ± 20 mm

- Paredó o paret: ± 10 mm

- Replanteig d'eixos extrems:

- Pilar: ± 40 mm

- Paredó o paret: ± 20 mm

- Planor:

- Paret vista: ± 5 mm/2 m

- Paret per a revestir: ± 10 mm/2 m

- Horitzontalitat de les filades:

- Paret vista: ± 2 mm/2 m; ± 15 mm/total

- Paret per revestir: ± 3 mm/2 m; ± 15 mm/total

- Alçària: ± 15 mm/3 m, ± 25 mm/total

- Aplomat: ± 10 mm/3 m, ± 30 mm/total

- Gruix dels junts:

- Horitzontals: ± 2 mm

- Verticals: ± 2 mm

- Distància entre l'última filada i el sostre: ± 5 mm

- Distància entre obertures: ± 20 mm

PARET O PAREDÓ:

Les peces han d'estar col·locades a trencajunts i les filades han de ser horitzontals.

La paret ha d'estar formada per peces senceres, excepte a les singularitats, on poden haver-hi peces de mig bloc, si el tipus de bloc es foradat, o de 3/4 o mig bloc, si es massís.

Els junts horitzontals han d'estar plens i enrasats i si el tipus de bloc és encadellat, els verticals, si la DF no fixa cap altra condició.

Si hi ha regafes, cal que siguin fetes amb màquina.

Les dimensions de les regafes han complir amb les especificacions del article 4.6.6 i de la taula 4.8 del DB-SE-F

En els acords amb un sostre o amb qualsevol altre element estructural superior, cal que hi hagi un espai de 2 cm entre l'última filada i aquell element. Aquest espai s'ha d'haver reblert amb un material d'elasticitat compatible amb la deformació prevista del sostre, un cop l'estructura hagi adoptat les deformacions previstes, i mai abans de 24 h d'haver fet la paret.

En les cantonades i trobades amb d'altres parets, el cavalcament de les peces no ha de ser més petit que el través de la peça.

Cavalcament de la peça en una filada: $\geq 0,4 \times$ gruix de la peça, ≥ 40 mm

PARET O PAREDÓ (EXCEPTE LES DE BLOC ENCADELLAT):

L'acord amb d'altres parets ha d'estar fet sense travar els blocs. La unió cal que estigui feta amb elements auxiliars, d'acord amb els criteris fixats per la DF.

Hi ha d'haver un junt de control a les cantonades.

Les peces que formen els brancals, els junts de control i l'acord amb d'altres parets i paredons, han d'estar reblerts de formigó en tota l'alçària de la paret.

Les obertures han de portar una llinda resistent.

Gruix dels junts:

- Verticals: 0,6 cm

- Horitzontals: $\leq 1,2$ cm

ELEMENTS DE BLOC ENCADELLAT:

La paret ha d'estar travada en els acords amb d'altres parets i pilars.

Els blocs han d'estar reblerts de formigó.

Han de tenir l'armadura necessària que garanteixi una estabilitat i resistència correctes.

Gruix dels junts verticals: $\leq 1,2$ cm

PAREDÓ O PARET DE TANCAMENT PASSANT:

Ha d'estar ancorada a la paret de suport amb connectors que han de complir les especificacions fixades al seu plec de condicions.

Cal que estigui recolzada sobre un element resistent cada dues plantes o a 800 cm d'alçària, com a màxim, si la DF no fixa cap altra condició.

Cada 5 filades, com a màxim, hi ha d'haver un element formigonat i armat.

2.- CONDICIONS DEL PROCÉS D'EXECUCIÓ

S'ha de treballar a una temperatura ambient que oscil·li entre els 5°C i els 40°C i sense pluges si la paret és exterior. Si es sobrepassen aquests límits, s'ha de revisar l'obra executada 48 h abans i s'han d'enderrocar les parts afectades.

Si la paret és exterior i el vent superior a 50 km/h, s'han de suspendre els treballs i assegurar les parts que s'han fet.

L'obra s'ha d'aixecar, si és possible, per filades senceres.

S'ha d'humitejar el bloc per col·locar només a la zona dels junts. Si el bloc conté additiu hidrofugant no s'ha d'humitejar.

Les peces que s'han de reblir de formigó, han de tenir la humitat necessària, abans de l'abocada, perquè no absorbeixin l'aigua del formigó.

Si el bloc conté additiu hidrofugant, no s'ha d'humitejar.

El formigó dels brancals, dels junts de control i dels acords, s'ha d'abocar cada 5 filades, com a màxim, i ha de quedar compactat i sense buits dintre de les peces.

Les condicions d'execució han de complir amb l'article 7 i 8 del DB-SE-F.

3.- UNITAT I CRITERI D'AMIDAMENT**PARET O PAREDÓ:**

m² de superfície, amidada segons les especificacions de la DT.

PARET O PAREDÓ (EXCEPTE LES DE BLOC ENCADELLAT):

Amb deducció del volum corresponent a obertures, d'acord amb els criteris següents:

- Obertures ≤ 2 m²: No es dedueixen

- Obertures > 2 m² i ≤ 4 m²: Es dedueixen el 50%

- Obertures > 4 m²: Es dedueixen el 100%

Als forats que no es dedueixin, o que es dedueixin parcialment, l'amidament inclou la feina de fer els retorns, com brancals. En cas de deduir-se el 100% del forat cal amidar també aquests paraments.

Aquests criteris inclouen la col·locació dels elements que configuren l'obertura, com és ara bastiments, excepte en el cas de forats de més de 4,00 m² en què aquesta col·locació es compta a part.

Inclouen l'execució de tots els treballs necessaris per a resoldre l'obertura, pel què fa a brancals i ampit, i s'utilitzaran, si cal, materials diferents dels que normalment conformen la unitat.

4.- NORMATIVA DE COMPLIMENT OBLIGATORI

Documento Básico de Seguridad estructural Fábrica DB-SE-F, parte II del CTE, aprobado por el Real Decreto 314/2006.

5.- CONDICIONS DE CONTROL D'EXECUCIÓ I DE L'OBRA ACABADA**CONTROL D'EXECUCIÓ. OPERACIONS DE CONTROL:**

El control de l'execució de les obres es realitzarà d'acord amb les especificacions del projecte, els seus annexes i modificacions autoritzades per la DF i les instruccions del director de l'execució de l'obra, conforme al indicat en l'article 7.3 de la part I del CTE i demés normativa vigent d'aplicació.

Sense caràcter limitatiu, els punts de control més destacables són els següents:

- Comprovació del replanteig de la planta i de l'alçat dels tancaments.
- Col·locació i aplomat de les mires en les cantonades i estesa del fil entre mires.
- Replanteig de les peces
- Control de col·locació de les peces.
- Inspecció abans, durant i després de l'execució de les parets de càrrega de blocs dels següents punts:
 - Humitat dels blocs
 - Obertures
 - Travat
 - Junts de control
- Presa de coordenades i cotes de totes les parets.
- Repàs dels junts i neteja del parament

CONTROL DE L'OBRA ACABADA. OPERACIONS DE CONTROL:

Inspecció visual de la unitat acabada.

- En el control es seguiran els criteris indicats en l'article 7.4 de la part I del CTE.
- Prova d'estanqueïtat de façana pel mètode de ruixament directe UNE-EN 13051.

CRITERIS DE PRESA DE MOSTRES:

Els controls s'han de realitzar segons les instruccions de la DF.

CONTROL D'EXECUCIÓ. INTERPRETACIÓ DE RESULTATS I ACTUACIONS EN CAS D'INCOMPLIMENT:

Quan s'observin irregularitats de replanteig, s'hauran de corregir abans d'aixecar el mur.

No s'ha de permetre la continuació dels treballs fins que no estiguin solucionats els defectes d'execució.

Suspensió dels treballs i correcció de les desviacions observades a càrrec del Contractista.

CONTROL DE L'OBRA ACABADA. INTERPRETACIÓ DE RESULTATS I ACTUACIONS EN CAS D'INCOMPLIMENT:

Correcció per part del contractista de les irregularitats observades.

P8 - REVESTIMENTS

P86 - REVESTIMENTS DECORATIUS

P868- - REVESTIMENTS METÀL·LICS (D)

0.- ELEMENTS QUE CONTEMPLA EL PLEC

P868-H9CJ.

1.- DEFINICIÓ I CONDICIONS DE LES PARTIDES D'OBRA EXECUTADES

Revestiment vertical de paraments, realitzat amb planxa metàl·lica d'acer corten, fixada a l'estructura de suport mitjançant perfils.

L'execució de la unitat d'obra inclou les operacions següents:

- Neteja i preparació de la superfície de suport
- Replanteig de l'especejament en el parament
- Col·locació de les plaques
- Col·locació de les fixacions mecàniques
- Segellat dels junts, cas que sigui necessari

CONDICIONS GENERALS:

El conjunt ha de quedar aplomat i ben ancorat al suport.

El conjunt acabat ha de tenir un color uniforme.

La superfície d'acabat dels plafons ha de ser uniforme, sense defectes en el seu revestiment.

Les fixacions dels perfils s'han de col·locar en els forats previstos.

Les plaques han d'estar alineades en la direcció vertical i en la direcció horitzontal.

El conjunt dels elements col·locats ha de ser estanc.

La part superior i les cantonades han d'estar protegides, de l'entrada d'aigua, amb peces especials del mateix acabat que la placa.

Totes les fixacions han de portar una volandera d'estanqueïtat.

Les plaques han de quedar col·locades de forma que es puguin moure lliurement en tots els sentits, respecte del suport.

Les fixacions han de ser de metall compatible amb el de la planxa.

Les unions laterals entre plaques han de quedar protegides en el sentit del recorregut de l'aigua i del vent dominant.

Punts de fixació per placa: ≥ 6

Distància entre la fixació i els extrems de la placa: ≥ 2 cm

Toleràncies d'execució:

- Aplomat entre dues plaques consecutives: ± 10 mm
- Aplomat total: ± 30 mm
- Paral·lelisme entre dues plaques consecutives: ± 5 mm
- Paral·lelisme del conjunt de plaques: ± 10 mm
- Nivell entre dues plaques consecutives: ± 2 mm
- Nivell entre les plaques d'una filada: ± 10 mm

2.- CONDICIONS DEL PROCÉS D'EXECUCIÓ

S'han d'aturar els treballs quan la velocitat del vent sigui superior a 50 km/h o plougui. Si un cop realitzats els treballs es donen aquestes condicions, s'han de revisar i assegurar les parts fetes.

La manipulació de les plaques (talls, forats per a instal·lacions, etc.) s'ha de fer abans de fixar-les al suport.

Les plaques han de col·locar-se a partir del punt més baix.

3.- UNITAT I CRITERI D'AMIDAMENT

m² de superfície amidada segons les especificacions de la DT.

Amb deducció de la superfície corresponent a obertures, d'acord amb els criteris següents:

- Obertures ≤ 2 m²: No es dedueixen
- Obertures > 2 m² i ≤ 4 m²: Es dedueixen el 50%
- Obertures > 4 m²: Es dedueixen el 100%

Aquests criteris inclouen la col·locació dels elements que configuren l'obertura, com és ara bastiments, excepte en el cas de forats de més de 4,00 m² en què aquesta col·locació es compta a part.

4.- NORMATIVA DE COMPLIMENT OBLIGATORI

No hi ha normativa de compliment obligatori.

P9 - FERMS I PAVIMENTS

P93 - BASES, SOLERES I RECRESCUDES

P93L- - SOLERA DE FORMIGÓ NO ESTRUCTURAL

0.- ELEMENTS QUE CONTEMPLA EL PLEC

P93L-B3EI.

1.- DEFINICIÓ I CONDICIONS DE LES PARTIDES D'OBRA EXECUTADES

Formació de solera amb formigó per a suport del paviment.

L'execució de la unitat d'obra inclou les operacions següents:

- Preparació i comprovació de la superfície d'assentament
- Muntatge d'encofrats
- Col·locació del formigó
- Execució de junts de dilatació i formigonament
- Protecció del formigó fresc i curat
- Desmuntatge dels encofrats

CONDICIONS GENERALS:

No ha de tenir esquerdes ni discontinuïtats.

La superfície acabada ha d'estar reglejada.

Ha de tenir la textura uniforme, amb la planor i el nivell previstos.

Ha de tenir junts de dilatació fets a distàncies no superiors a 25 m; han de ser de 2 cm d'amplària i han d'estar plens d'un material flexible.

Els junts de formigonat han de ser de tot el gruix i s'ha de procurar de fer-los coincidir amb els junts de retracció.

La resistència característica del formigó es comprovarà d'acord amb l'article 57 del CODI ESTRUCTURAL.

Toleràncies d'execució:

- Gruix: - 10 mm, + 15 mm
- Nivell: ± 10 mm
- Planor: ± 5 mm/3 m

2.- CONDICIONS DEL PROCÉS D'EXECUCIÓ

El formigonament s'ha de fer a una temperatura ambient entre 5°C i 40°C.

S'ha de vibrar fins a aconseguir una massa compacta, sense que es produeixin segregacions.

Durant el temps de cura i fins a aconseguir el 70% de la resistència prevista, s'ha de mantenir la superfície del formigó humida. Aquest procés ha de durar com a mínim:

- 15 dies en temps calorós i sec
- 7 dies en temps humit

El paviment no s'ha de trepitjar durant les 24 h següents a la seva formació.

3.- UNITAT I CRITERI D'AMIDAMENT

m2 de superfície amidada segons les especificacions de la DT, amb deducció de la superfície corresponent a obertures, d'acord amb els criteris següents:

- Obertures <= 1 m2: No es dedueixen
- Obertures > 1 m2: Es dedueix el 100%

4.- NORMATIVA DE COMPLIMENT OBLIGATORI

Real Decreto 470/2021, de 29 de junio, por el que se aprueba el Código Estructural.

P9 - FERMS I PAVIMENTS

P9A - PAVIMENTS GRANULARS

P9A3- - PAVIMENT DE TERRA-CIMENT

0.- ELEMENTS QUE CONTEMPLA EL PLEC

P9A3-DN5M.

1.- DEFINICIÓ I CONDICIONS DE LES PARTIDES D'OBRA EXECUTADES

Formació de paviment de terra.

S'han considerat els materials següents:

- Sauló
- Terra-ciment executada "in situ"
- Material seleccionat

En actuacions de reparació, s'han considerat els graus de dificultat següents:

- Grau de dificultat associat a la mobilitat en l'actuació:
 - Sense dificultat de mobilitat: actuacions en què hi ha una interferència pròpia de l'entorn on es desenvolupen.
 - Amb dificultat de mobilitat: actuacions en entorns amb dificultat de mobilitat i/o amb el material aplegat lluny de la zona de treball:
 - Actuacions amb dificultat d'accessibilitat, per la poca mobilitat de la maquinària, per l'elevada presència de guals particulars i passos de vianants, per la impossibilitat d'ubicar una plataforma de treball lateral, per la impossibilitat d'ocupació de la calçada per fer l'aplec de materials que impliqui fer l'actuació per fases per tal de mantenir el pas de vianants i/o per estar en una zona amb tràfic rodat important
 - Actuacions en les què els materials estan aplegats lluny de la zona de treball per manca d'espai en la proximitat d'on s'executen les tasques.
 - Grau de dificultat associat a l'àmbit de l'actuació en funció de l'amplària de la vorera, calçada o plataforma única
 - Grau de dificultat associat a la presència d'elements externs a l'actuació:
 - Sense afectació per serveis o elements de mobiliari urbà: actuacions sense serveis (canalitzacions d'aigua, semàfors, enllumenat, etc.) ni elements urbans de grans dimensions (marquesines, mòduls d'aparcament de bicicletes, etc.) que interfereixin (o que puguin interferir) en les
-

tasques

- Amb afectació per serveis o elements de mobiliari urbà: actuacions amb serveis (canalitzacions d'aigua, semàfors, enllumenat, etc.) o elements urbans de grans dimensions (marquesines, mòduls d'aparcament de bicicletes, etc) que interfereixen en les tasques.

- Grau de dificultat associat a l'abast de l'actuació

L'execució de la unitat d'obra inclou les operacions següents:

En els paviments de terra-ciment "in situ":

- Preparació i comprovació de la superfície d'assentament
- Disgregació del sòl
- Humectació o dessecació del sòl
- Distribució del ciment
- Mescla del sòl amb el ciment
- Compactació
- Acabat de la superfície
- Execució de junts
- Cura i protecció superficial

CONDICIONS GENERALS:

La capa ha de tenir el pendent especificat a la DT o, en el seu defecte, el que especifiqui la DF.

La superfície de la capa ha de quedar plana i a nivell amb les rasants previstes a la DT.

En tota la superfície s'ha d'arribar, com a mínim, al grau de compactació previst expressat com a percentatge sobre la densitat màxima obtinguda en l'assaig Pròctor Modificat (UNE 103501).

Toleràncies d'execució:

- Planor: ± 10 mm/3 m

PAVIMENTS DE TERRA-CIMENT "IN SITU":

S'ha de comprovar a tots els semiperfils que el gruix de la capa és, com a mínim, el teòric deduït de la secció-tipus dels plànols.

La superfície acabada no pot tenir irregularitats ni discontinuïtats.

Índex de plasticitat del sòl per establir segons les normes UNE 103103 i UNE 103104: ≤ 15

Contingut ponderal de matèria orgànica del sòl per establir segons la norma UNE 103204: $< 1\%$

Contingut ponderal de sulfats, expressat en SO₃, segons la norma UNE 103201: $< 0,7\%$

Resistència a la compressió al cap de 7 dies: $\geq 0,9 \times 2,5$ N/mm²

Toleràncies d'execució:

- Contingut d'additiu respecte al pes sec del sòl: $\pm 0,3\%$
- Humitat de la mescla respecte al seu pes sec: $\pm 2\%$
- Nivells: $- 1/5$ del gruix teòric, ± 30 mm
- Gruix mitjà de la capa: $- 10$ mm
- Gruix de la capa en qualsevol punt: $- 20$ mm

2.- CONDICIONS DEL PROCÉS D'EXECUCIÓ

CONDICIONS GENERALS:

La capa no s'ha d'estendre fins que s'hagi comprovat que la superfície sobre la que ha d'assentar-se té les condicions de qualitat i formes previstes, amb les toleràncies establertes. Si en aquesta superfície hi ha defectes o irregularitats que excedeixen les tolerables, s'han de corregir abans de l'execució de la partida d'obra, d'acord amb les instruccions de la DF.

PAVIMENTS DE TERRA-CIMENT "IN SITU":

S'han d'aturar els treballs quan la temperatura a l'ombra sigui inferior a 5°C o quan puguin donar-se gelades.

Es podrà treballar normalment amb pluges lleugeres.

El sòl per establir s'ha de disgregar prèviament fins a una eficàcia mínima del 100% al sedàs UNE 25 mm, i del 80% al sedàs UNE 5 mm.

S'entén com eficàcia de disgregació la relació entre el tamisatge a l'obra del material humit i el tamisatge a laboratori d'aquest mateix material dessecat i esmicolat.

No s'ha de distribuir el ciment mentre hi hagi concentracions superficials d'humitat.

Les operacions de distribució de l'additiu en pots s'han de suspendre en cas de vent fort.

El ciment s'ha de distribuir uniformement, amb la dosificació establerta i amb la maquinària adequada, aprovada per la DF.

El ciment estàs que s'hagi desplaçat s'ha de substituir abans de la mescla.

El ciment s'ha d'estendre només a la superfície que es pugui acabar a la jornada de treball.

Abans d'una hora des de l'abocada del ciment en un punt qualsevol, s'ha de mesclar en aquest punt el ciment amb el sòl, fins que no s'apreciïn grumolls de ciment a la mescla.

L'aigua s'ha d'afegir uniformement i s'ha d'evitar que s'acumuli a les roderes que deixi l'equip d'humectació.

Els flocs regadors no s'han d'aturar mentre reguen, per a evitar la formació de zones amb excés d'humitat.

La mescla del ciment i el terra s'ha de continuar fins a aconseguir un color uniforme i l'absència de grumolls de ciment.

En qualsevol punt la mescla no pot estar més de 1/2 hora sense procedir a la seva compactació i acabat, o a una nova remoguda i mescla.

En començar a compactar, la humitat del sòl no ha de diferir de la fixada per la fórmula de treball en més d'un 2% del pes de la mescla.

La humitat fixada a la fórmula de treball s'ha d'assolir abans de 2 hores des de l'aplicació del ciment.

En el moment d'iniciar la compactació, la mescla ha d'estar solta en tot el seu espessor.

El piconatge s'ha de fer longitudinalment, començant per la vora més baixa i avançant cap al punt més alt.

Si al compactar es produeixen fenòmens d'inestabilitat o cargolament, s'ha de reduir la humitat de la mescla.

Els equips de piconatge han de ser els necessaris per aconseguir que la compactació s'acabi abans de les 4 hores següents a la incorporació del ciment al sòl. Aquest temps s'ha de reduir a 3 hores si la temperatura és superior als 30°C.

L'acabat ha de concloure abans de 2 hores des del començament del piconatge.

Les zones que no es puguin compactar amb l'equip utilitzat per a la resta de la capa, s'han de compactar amb els mitjans adequats fins assolir una densitat igual a la de la resta de la capa.

La recrescuda en capes primes no s'ha de permetre en cap cas.

Dins del termini màxim d'execució, podrà fer-se l'allisada amb motoanivelladora.

Els junts de treball s'han de disposar de forma que el seu cantell sigui vertical, tallant part de la capa acabada.

S'han de disposar junts transversals quan el procés constructiu s'interrompi més de 3 hores.

Si es treballa per fraccions de l'amplària total, s'han de disposar junts longitudinals si es produeix una demora superior a 1 hora entre les operacions a franges contigües.

El retall i recompatació d'una zona alterada només s'ha de fer si s'està dins del termini màxim fixat per a la posada a l'obra. Si s'ha rebassat aquest termini, s'ha de reconstruir totalment la zona afectada, d'acord amb les instruccions de la DF.

La mescla s'ha de mantenir humida, com a mínim, durant els 7 dies següents a la seva terminació. S'ha de disposar un reg de cura a partir de les 24 h del final de les operacions d'acabat.

S'ha de prohibir qualsevol tipus de trànsit durant els 3 dies següents al seu acabat, i de vehicles pesats durant 7 dies, a no ser que la DF ho autoritzi expressament i establint prèviament una protecció del reg de cura per mitjà d'una capa de sorra o terra amb dotació no superior als 6 l/m², que s'ha de retirar completament mitjançant escombrat abans d'executar qualsevol unitat d'obra per sobre de la capa tractada.

Si durant els 7 primers dies de la fase de curat es produeixen gelades, la capa estabilitzada s'ha de protegir adequadament contra les mateixes, segons les instruccions de la DF.

3.- UNITAT I CRITERI D'AMIDAMENT

m³ de volum amidat segons les especificacions de la DT.

PAVIMENTS DE TERRA-CIMENT "IN SITU":

No s'inclouen en aquest criteri les reparacions d'irregularitats superiors a les tolerables.

No és d'abonament en aquesta unitat d'obra el reg de cura.

No és d'abonament en aquesta unitat d'obra qualsevol reg de segellat que s'afegeixi per a donar obertura al trànsit.

L'abonament dels treballs de preparació de la superfície d'assentament correspon a la unitat d'obra de la capa subjacent.

4.- NORMATIVA DE COMPLIMENT OBLIGATORI

* Orden de 6 de febrero de 1976 por la que se aprueba el Pliego de Prescripciones Técnicas Generales para Obras de Carreteras y Puentes (PG-3).

P9 - FERMS I PAVIMENTS

P9G - PAVIMENTS DE FORMIGÓ

P9G0- - ACABAT SUPERFICIAL DE PAVIMENT DE FORMIGÓ

0.- ELEMENTS QUE CONTEMPLA EL PLEC

P9G0-51BK.

1.- DEFINICIÓ I CONDICIONS DE LES PARTIDES D'OBRA EXECUTADES

Execució d'acabats superficials i formació de junts en paviments de formigó.

S'han considerat les unitats d'obra següents:

- Corronat manual de paviment de formigó
- Ratllat manual de paviment de formigó
- Formació de junt amb perfil buit de PVC
- Formació de junt amb serra de disc

L'execució de la unitat d'obra inclou les operacions següents:

En el corronat o ratllat:

- Acabat de la superfície del paviment

CORRONAT:

Acabat manual de paviment de formigó fet amb un corró de superfície en relleu.

A la superfície acabada no hi ha d'haver esquerdes ni discontinuïtats.

Ha de tenir la textura uniforme, amb la planor i el nivell previstos.

L'acabat superficial ha de complir les especificacions subjectives requerides per la DF.

RATLLAT:

Acabat mecànic de paviment de formigó fet amb raspall de pues.

Les estries han de ser paral·leles entre elles i sensiblement paral·leles o perpendiculars als eixos del paviment.

A la superfície acabada no hi ha d'haver esquerdes ni discontinuïtats.

Ha de tenir la textura uniforme, amb la planor i el nivell previstos.

L'acabat superficial ha de complir les especificacions subjectives requerides per la DF.

2.- CONDICIONS DEL PROCÉS D'EXECUCIÓ

CONDICIONS GENERALS:

S'ha de treballar a una temperatura ambient entre 5°C i 40°C.

L'acabat s'ha de fer un cop llest el paviment i abans que comenci l'adormiment del formigó.

RATLLAT:

Les estries s'han de fer aplicant mecànicament un raspall amb pues de plàstic, filferro o un altre material aprovat per la DF.

CORRONAT:

L'acabat s'ha de fer aplicant manualment un corró de superfície amb relleu. El tipus utilitzat ha de ser aprovat per la DF.

3.- UNITAT I CRITERI D'AMIDAMENT

ACABAT SUPERFICIAL DE PAVIMENT:

m² de superfície amidada segons les especificacions de la DT, amb deducció de la superfície corresponent a obertures, d'acord amb els criteris següents:

- Obertures <= 1 m²: No es dedueixen
- Obertures > 1 m²: Es dedueix el 100%

4.- NORMATIVA DE COMPLIMENT OBLIGATORI

No hi ha normativa de compliment obligatori.

P9 - FERMS I PAVIMENTS

P9Q - PARQUETS, PAVIMENTS DE FUSTA I DE COMPOSITES DE FUSTA

P9Q0- - ELEMENTS AUXILIARS PER A PAVIMENT DE FUSTA, COL·LOCAT

0.- ELEMENTS QUE CONTEMPLA EL PLEC

P9Q0-4Z2P.

1.- DEFINICIÓ I CONDICIONS DE LES PARTIDES D'OBRA EXECUTADES

Formació d'enllatat per a paviments de parquet de fusta col·locats clavats.

S'han considerat els tipus de col·locació següents:

- Sobre solera collat amb morter
- Sobre solera fixat mecànicament

L'execució de la unitat d'obra inclou les operacions següents:

Col·locació amb morter:

- Neteja i preparació de la superfície de suport
- Replanteig de les peces
- Col·locació de les peces amb morter

Col·locació amb fixacions mecàniques:

- Replanteig de les peces i dels punts de fixació
- Fixació de les peces al suport

CONDICIONS GENERALS:

Les peces col·locades no han de tenir defectes superficials que puguin dificultar el recolzament correcte de les posts de l'empostissat.

S'han de col·locar amb la cara més gran sobre el suport.

Han d'estar fixades sòlidament al suport en tota la seva llargària.

Han d'estar col·locades segons els eixos paral·lels a una distància de 30 cm entre les peces, anivellades i amb les mateixes condicions de planor exigides al paviment acabat.

Han de quedar alineades i paral·leles entre elles.

S'han de respectar els junts propis del suport.

Les llatxes d'empostissat s'han de col·locar amb empalmaments a tocar.

La distància entre les llatxes d'empostissat i els paraments verticals ha de ser de 18 mm.

Toleràncies d'execució:

- Nivell: ± 5 mm

- Planor: ± 2 mm/2 m

- Distància entre les llatxes d'empostissat i els paraments: ± 10 mm respecte als eixos de replanteig

COL·LOCAT AMB MORTER:

Hi ha d'haver morter a ambdós costats de la llata.

El morter ha d'omplir l'espai entre la llata i el suport.

COL·LOCACIÓ AMB FIXACIONS MECANIQUES:

Les llatxes han d'estar fixades amb claus d'acer galvanitzat. En cas necessari s'han de col·locar sobre una reglada de morter mixt.

Distància entre fixacions mecàniques: ≤ 50 cm

2.- CONDICIONS DEL PROCÉS D'EXECUCIÓ

Les llatxes d'empostissat s'han de col·locar quan el local estigui acabat i envidrat.

El suport ha de ser sec i net i ha de tenir un grau d'humitat $\leq 2,5\%$.

Amb el morter d'unió s'han de rebuir les desigualtats que poguessin existir en el suport, sota la llata d'empostissat.

3.- UNITAT I CRITERI D'AMIDAMENT

m² de superfície amidada segons les especificacions de la DT, amb deducció de la superfície corresponent a obertures, d'acord amb els criteris següents:

- Obertures ≤ 1 m²: No es dedueixen

- Obertures > 1 m²: Es dedueix el 100%

4.- NORMATIVA DE COMPLIMENT OBLIGATORI

No hi ha normativa de compliment obligatori.

P9 - FERMS I PAVIMENTS

P9Z - ELEMENTS ESPECIALS PER A PAVIMENTS

P9Z3- - ARMADURA PER A PAVIMENTS, EN MALLA

0.- ELEMENTS QUE CONTEMPLA EL PLEC

P9Z3-DP7Z.

1.- DEFINICIÓ I CONDICIONS DE LES PARTIDES D'OBRA EXECUTADES

Muntatge i col·locació de l'armadura formada per barres corrugades, malla electrosoldada o conjunt de barres i/o malles d'acer, en formació d'armadura passiva d'elements estructurals de formigó, a l'excavació, a l'encofrat o ancorades a elements de formigó existents, o soldades a perfils d'acer.

S'han considerat les armadures per als elements següents:

- Paviments de formigó

L'execució de la unitat d'obra inclou les operacions següents:

- Preparació de la zona de treball

- Tallat i doblegat de l'armadura

- Neteja de les armadures

- Neteja del fons de l'encofrat

- Col·locació dels separadors

- Muntatge i col·locació de l'armadura

- Subjecció dels elements que formen l'armadura

- Subjecció de l'armadura a l'encofrat

CONDICIONS GENERALS:

Per a l'elaboració, manipulació i muntatge de les armadures s'ha de seguir les indicacions del CODI ESTRUCTURAL i l'UNE 36831.

Els diàmetres, la forma, les dimensions i la disposició de les armadures han de ser les que s'especifiquen a la DT. El nombre de barres no ha de ser mai inferior a l'especificat a la DT.

Les barres no han de tenir defectes superficials ni esquerdes.

Les armadures han de ser netes, no han de tenir òxid no adherent, pintura, greix ni d'altres substàncies que puguin perjudicar a l'acer, al formigó o a l'adherència entre ells.

La disposició de les armadures ha de permetre un formigonament correcte de la peça, de manera que totes les barres quedin recobertes de formigó.

En barres situades per capes, la separació entre elles ha de permetre el pas d'un vibrador intern.

La secció equivalent de les barres de l'armadura no ha de ser inferior al 95,5% de la secció nominal.

Els empalmaments entre barres han de garantir la transmissió de forces d'una barra a la següent, sense que es produeixin lesions en el formigó proper a la zona d'empalmament.

No hi ha d'haver més empalmaments dels que consten a la DT o autoritzi la DF.

Els empalmaments han de quedar allunyats de les zones on l'armadura treballa a la màxima càrrega.

Els empalmaments es poden realitzar per solapa o per soldadura.

Per a realitzar un altre tipus d'empalmament es requerirà disposar d'assaigs que demostrin que garanteixen de forma permanent una resistència a la ruptura no inferior a la de la menor de les dues barres que s'uneixen i que el moviment relatiu entre elles no sigui superior a 0,1 mm.

L'armat de la ferralla s'ha de realitzar mitjançant lligat amb filferro o per aplicació de soldadura no resistent. La disposició dels punts de lligat ha de complir l'especificat en l'apartat 49.4.3.1 del CODI ESTRUCTURAL.

La soldadura no resistent, ha de complir l'especificat en l'article 49.4.3.2 del CODI ESTRUCTURAL, seguint els procediments establerts en la UNE 36832.

La realització dels empalmaments pel que fa al procediment, la disposició dins la peça, la llargària dels solapaments i la posició dels diferents empalmaments en barres properes, ha de seguir les prescripcions del CODI ESTRUCTURAL a l'article 49.5.2.

A les solapes no s'han de disposar ganxos ni potes.

L'empalmament per soldadura s'ha de fer seguint les prescripcions de l'article 49.5.2.5 del CODI ESTRUCTURAL amb els procediments descrits en la UNE 36832.

No es poden disposar empalmaments per soldadura a les zones de forta curvatura de l'armadura.

Queda prohibida la soldadura d'armadures galvanitzades o amb recobriments epoxídics.

Els empalmaments mitjançant dispositius mecànics d'unió, s'han de realitzar segons les especificacions de la DT i les indicacions del fabricant, en qualsevol cas, s'ha de complir l'especificat en l'article 49.5.2.6 del CODI ESTRUCTURAL.

Les armadures han d'estar subjectades entre elles i a l'encofrat de manera que mantinguin la seva posició durant l'abocada i la compactació del formigó.

Les armadures d'espera han d'estar subjectades a l'engraellat dels fonaments.

Quan és necessari recobriments superiors a 50 mm, s'ha de col·locar una malla de repartiment en mig d'aquest gruix, en la zona de tracció, segons s'especifica a l'article 44.2.1.1 del CODI ESTRUCTURAL, excepte en el cas d'elements que hagin de quedar soterrats.

La DF ha d'aprovar la col·locació de les armadures abans de començar el formigonament.

Per a qualsevol classe d'armadures passives, inclosos els estreps, el recobriment no ha de ser inferior, en cap punt, als valors determinats en la taula de l'apartat 44 del CODI ESTRUCTURAL, en funció de la classe d'exposició ambiental a que es sotmetrà el formigó armat, segons l'article 27.1 del CODI ESTRUCTURAL.

Els sistemes auxiliars per a l'armat de la peça formats per barres o filferros, encara que no formen part de l'armadura, han de complir els recobriments mínims, a efectes de garantir la durabilitat de la peça.

Distància lliure armadura parament: $\geq D$ màxim, $\geq 0,80$ granulat màxim

(on: D diàmetre armadura principal o diàmetre equivalent)

Distància lliure barra doblegada - parament: $\geq 2 D$

La realització dels ancoratges de les barres al formigó, pel que fa a la forma, posició dins la peça i llargària de les barres ha de seguir les prescripcions del CODI ESTRUCTURAL a l'article 49.5.1.

Toleràncies d'execució:

- Llargària solapa: - 0 mm, + 50 mm

- Llargària d'ancoratge i solapa: -0,05L (≤ 50 mm, mínim 12 mm), + 0,10 L (≤ 50 mm)

- Posició:

- En series de barres paral·leles: ± 50 mm

- En estreps i cercols: $\pm b/12$ mm

(on b es el costat menor de la secció de l'element)

Les toleràncies en el recobriment i la posició de les armadures han de complir l'especificat a l'UNE 36831.

MALLA ELECTROSOLDADA:

El empalmament per solapa de malles electrosoldades ha de complir l'especificat en l'article 49.5.2.4 del CODI ESTRUCTURAL.

Llargària de la solapa en malles acoblades: $a \times L_b$ neta:

(on: a es el coeficient de la taula 49.5.2.2 del CODI ESTRUCTURAL; L_b neta valor de l'apartat 49.5.1.4 del CODI ESTRUCTURAL)

- Ha de complir, com a mínim: $\geq 15 D$, ≥ 20 cm

Llargària de la solapa en malles superposades:

- Separació entre elements solapats (longitudinal i transversal) $> 10 D$: 1,7 L_b

- Separació entre elements solapats (longitudinal i transversal) $\leq 10 D$: 2,4 L_b

2.- CONDICIONS DEL PROCÉS D'EXECUCIÓ

CONDICIONS GENERALS:

El doblegat de les armadures s'ha de fer a temperatura ambient, mitjançant doblegadores mecàniques i a velocitat constant, amb l'ajut de mandrí, de manera que es garanteixi una curvatura constant en tota la zona.

No s'han d'adreçar colzes excepte si es pot verificar que no es faran malbé.

S'han de col·locar separadors per a garantir el recobriment mínim i no han de produir fissures ni filtracions al formigó. La disposició dels separadors ha de complir l'especificat en la taula 49.8.2 del CODI ESTRUCTURAL.

Els separadors han d'estar expressament dissenyats per a aquesta finalitat i han de complir l'especificat en l'article 43.4.2 del CODI ESTRUCTURAL. Es prohibeix l'ús de fusta o qualsevol material residual de construcció (maó, formigó, etc.). Si han de quedar vistos, no poden ser metàl·lics.

En cas de realitzar soldadures s'han de seguir les disposicions de la norma UNE 36832 i les han d'executar operaris qualificats d'acord amb la normativa vigent.

3.- UNITAT I CRITERI D'AMIDAMENT

MALLA ELECTROSOLDADA:

m2 de superfície amidada segons les especificacions de la DT.

Aquest criteri inclou les pèrdues i increments de material corresponents a retalls i empalmaments.

4.- NORMATIVA DE COMPLIMENT OBLIGATORI

NORMATIVA GENERAL:

Documento Básico de Seguridad estructural DB-SE, parte II del CTE, aprobado por el Real Decreto 314/2006.

Real Decreto 470/2021, de 29 de junio, por el que se aprueba el Código Estructural.

5.- CONDICIONS DE CONTROL D'EXECUCIÓ I DE L'OBRA ACABADA

OPERACIONS DE CONTROL:

Els punts de control més destacables són els següents:

- Recepció i aprovació del informe d'espejament per part del contractista.

- Inspecció abans del formigonat de totes les unitats d'obra estructurals amb observació dels següents punts:

- Tipus, diàmetre, longitud i disposició de les barres i malles col·locades.

- Rectitud.

- Lligams entre les barres.

- Rigidesa del conjunt.

- Nefedat dels elements.

CRITERIS DE PRESA DE MOSTRES:

Bàsicament el control de l'execució està confiat a la inspecció visual de les persones que l'exerceixen, amb la qual cosa el seu bon sentit, coneixements tècnics i experiència són fonamentals per aconseguir el nivell de qualitat previst.

INTERPRETACIÓ DE RESULTATS I ACTUACIONS EN CAS D'INCOMPLIMENT:

Desautorització del formigonat fins que no es prenguin les mesures de correcció adequades.

PD - INSTAL·LACIONS D'EVACUACIÓ, CANALITZACIÓ I VENTILACIÓ ESTÀTICA

PD5 - DRENATGES

PD50- - BASTIMENT I REIXA PER A DRENATGE, COL·LOCATS

0.- ELEMENTS QUE CONTEMPLA EL PLEC

PD50-4816.

1.- DEFINICIÓ I CONDICIONS DE LES PARTIDES D'OBRA EXECUTADES

Subministrament i col·locació d'elements auxiliars per a drenatges.

S'han considerat els elements següents:

- Bastiment i/o reixa, per a embornal, interceptor o pericó

- Filtre per a bonera sifònica

En actuacions de reparació, s'han considerat els graus de dificultat següents:

- Grau de dificultat associat a la mobilitat en l'actuació:
- Sense dificultat de mobilitat: actuacions en què hi ha una interferència pròpia de l'entorn on es desenvolupen.
- Amb dificultat de mobilitat: actuacions en entorns amb dificultat de mobilitat i/o amb el material aplegat lluny de la zona de treball:
- Actuacions amb dificultat d'accessibilitat, per la poca mobilitat de la maquinària, per l'elevada presència de guals particulars i passos de vianants, per la impossibilitat d'ubicar una plataforma de treball lateral, per la impossibilitat d'ocupació de la calçada per fer l'aplec de materials que impliqui fer l'actuació per fases per tal de mantenir el pas de vianants i/o per estar en una zona amb tràfic rodat important
- Actuacions en les què els materials estan aplegats lluny de la zona de treball per manca d'espai en la proximitat d'on s'executen les tasques.
- Grau de dificultat associat a l'àmbit de l'actuació en funció de l'amplària de la vorera, calçada o plataforma única
- Grau de dificultat associat a la presència d'elements externs a l'actuació:
- Sense afectació per serveis o elements de mobiliari urbà: actuacions sense serveis (canalitzacions d'aigua, semàfors, enllumenat, etc.) ni elements urbans de grans dimensions (marquesines, mòduls d'aparcament de bicicletes, etc.) que interfereixin (o que puguin interferir) en les tasques
- Amb afectació per serveis o elements de mobiliari urbà: actuacions amb serveis (canalitzacions d'aigua, semàfors, enllumenat, etc.) o elements urbans de grans dimensions (marquesines, mòduls d'aparcament de bicicletes, etc.) que interfereixen en les tasques.

- Grau de dificultat associat a l'abast de l'actuació

L'execució de la unitat d'obra inclou les operacions següents:

- Comprovació de la superfície de recolzament
- Col·locació del morter, si és el cas
- Col·locació de l'element

CONDICIONS GENERALS:

El bastiment o la reixa fixa col·locat ha de quedar ben assentat sobre les parets de l'element drenant, anivellades abans amb morter. Ha d'estar sòlidament fixat amb potes d'ancoratge. Aquestes no han de sobresortir de les parets de l'element drenant.

La part superior del bastiment i de la reixa han de quedar al mateix pla que el paviment perimetral, i han de mantenir el seu pendent.

La reixa, quan no hagi de quedar fixa, ha de quedar recolzada sobre el bastiment a tot el seu perímetre.

La reixa col·locada no ha de tenir moviments que puguin provocar el seu trencament per impacte o bé produir sorolls.

Les reixes practicables han d'obrir i tancar correctament.

Toleràncies d'execució:

- Guerdament: ± 2 mm
- Nivell entre el bastiment o la reixa i el paviment: - 10 mm, + 0 mm

2.- CONDICIONS DEL PROCÉS D'EXECUCIÓ

El procés de col·locació no ha de produir desperfectes, ni ha de modificar les condicions exigides per al material.

3.- UNITAT I CRITERI D'AMIDAMENT

FILTRE, REIXA I BASTIMENT I REIXA PRACTICABLE:

Unitat mesurada segons les especificacions de la DT.

4.- NORMATIVA DE COMPLIMENT OBLIGATORI

No hi ha normativa de compliment obligatori.

5.- CONDICIONS DE CONTROL D'EXECUCIÓ I DE L'OBRA ACABADA

CONTROL D'EXECUCIÓ. OPERACIONS DE CONTROL:

Les tasques de control a realitzar són les següents:

- Seguiment del procés de col·locació.

CONTROL DE L'OBRA ACABADA. OPERACIONS DE CONTROL:

Les tasques de control a realitzar són les següents:

- Inspecció de les condicions d'assentament del bastiment
- Comprovació de les toleràncies d'ajust i de nivell respecte al paviment

CRITERIS DE PRESA DE MOSTRES:

El control es realitzarà sobre totes les unitats existents a l'obra.

INTERPRETACIÓ DE RESULTATS I ACTUACIONS EN CAS D'INCOMPLIMENT:

Correcció per part del contractista de les irregularitats observades.

PD - INSTAL·LACIONS D'EVACUACIÓ, CANALITZACIÓ I VENTILACIÓ ESTÀTICA

PD5 - DRENATGES

PD55- - CAIXA PER A EMBORNAL, COL·LOCADA

0.- ELEMENTS QUE CONTEMPLA EL PLEC

PD55-E3NP.

1.- DEFINICIÓ I CONDICIONS DE LES PARTIDES D'OBRA EXECUTADES

Execució de caixa per a embornals o interceptors, sobre solera de formigó.

S'han considerat els materials següents:

- Caixa de formigó
- Caixa de maó calat arrebossada i lliscada i eventualment esquerdejada per fora

En actuacions de reparació, s'han considerat els graus de dificultat següents:

- Grau de dificultat associat a la mobilitat en l'actuació:
- Sense dificultat de mobilitat: actuacions en què hi ha una interferència pròpia de l'entorn on es desenvolupen.
- Amb dificultat de mobilitat: actuacions en entorns amb dificultat de mobilitat i/o amb el material aplegat lluny de la zona de treball:
- Actuacions amb dificultat d'accessibilitat, per la poca mobilitat de la maquinària, per l'elevada presència de guals particulars i passos de vianants, per la impossibilitat d'ubicar una plataforma de treball lateral, per la impossibilitat d'ocupació de la calçada per fer l'aplec de materials que impliqui fer l'actuació per fases per tal de mantenir el pas de vianants i/o per estar en una zona amb tràfic rodat important
- Actuacions en les què els materials estan aplegats lluny de la zona de treball per manca d'espai en la proximitat d'on s'executen les tasques.
- Grau de dificultat associat a l'àmbit de l'actuació en funció de l'amplària de la vorera, calçada o plataforma única
- Grau de dificultat associat a la presència d'elements externs a l'actuació:
- Sense afectació per serveis o elements de mobiliari urbà: actuacions sense serveis (canalitzacions d'aigua, semàfors, enllumenat, etc.) ni elements urbans de grans dimensions (marquesines, mòduls d'aparcament de bicicletes, etc.) que interfereixin (o que puguin interferir) en les tasques
- Amb afectació per serveis o elements de mobiliari urbà: actuacions amb serveis (canalitzacions d'aigua, semàfors, enllumenat, etc.) o elements urbans de grans dimensions (marquesines, mòduls d'aparcament de bicicletes, etc.) que interfereixen en les tasques.
- Grau de dificultat associat a l'abast de l'actuació

L'execució de la unitat d'obra inclou les operacions següents:

En caixa de formigó:

- Comprovació de la superfície d'assentament
- Col·locació del formigó de la solera
- Muntatge de l'encofrat
- Preparació de la trobada de la caixa amb el tub de desguàs
- Col·locació del formigó de la caixa
- Desmuntatge de l'encofrat
- Cura del formigó

En caixa de maó:

- Comprovació de la superfície d'assentament
- Col·locació del formigó de la solera
- Col·locació dels maons amb morter
- Preparació de la trobada de la caixa amb el tub de desguàs
- Arrebossat i lliscat de l'interior de la caixa
- Esquerdejat exterior de la caixa, en el seu cas

CONDICIONS GENERALS:

La solera ha de quedar plana, anivellada i a la fondària prevista a la DT.

La caixa ha de quedar aplomada i ben assentada sobre la solera.

El nivell del coronament ha de permetre la col·locació del bastiment i la reixa enrasats amb el paviment o zona adjacent sense sobresortir d'ella.

El forat per al pas del tub de desguàs ha de quedar preparat.

Els angles interiors han de ser arrodonits.

La caixa acabada ha d'estar neta de qualsevol tipus de residu.

Toleràncies d'execució:

- Desviació lateral:
- Línia de l'eix: ± 24 mm
- Dimensions interiors: $\pm 5 D$, < 12 mm
(D = la dimensió interior màxima expressada en m)
- Nivell soleres: ± 12 mm
- Gruix (e):
 - e ≤ 30 cm: + 0,05 e (≤ 12 mm), - 8 mm
 - e > 30 cm: + 0,05 e (≤ 16 mm), - 0,025 e (≤ -10 mm)

CAIXA DE FORMIGÓ:

El formigó col·locat no ha de tenir disgregacions o buits a la massa.

La secció de l'element no ha de quedar disminuïda en cap punt per la introducció d'elements de l'encofrat ni d'altres.

La resistència característica del formigó es comprovarà d'acord amb l'article 57 del CODI ESTRUCTURAL.

CAIXA DE MAÓ:

Els maons han d'estar col·locats a trencajunts i les filades han de ser horitzontals.

Els junts han d'estar plens de morter.

La superfície interior ha de quedar revestida amb un arrebossat de gruix uniforme i ben adherit a la paret, i acabada amb un lliscat de pasta de portland. El revestiment ha de ser llis, sense fissures, forats o altres defectes.

Gruix dels junts: $\leq 1,5$ cm

Gruix de l'arrebossat i del lliscat: 1,1 cm

Toleràncies d'execució:

- Horitzontalitat de les filades: ± 2 mm/m
- Gruix de l'arrebossat i del lliscat: ± 2 mm

ESQUERDEJAT EXTERIOR:

La superfície exterior ha de quedar coberta sense discontinuïtats amb un esquerdejat ben adherit a la paret.

Gruix de l'arrebossat esquerdejat: $\leq 1,8$ cm

2.- CONDICIONS DEL PROCES D'EXECUCIÓ

CONDICIONS GENERALS:

S'ha de treballar a una temperatura ambient que oscil·li entre els 5°C i els 40°C, sense pluja.

CAIXA DE FORMIGÓ:

No pot transcórrer més d'1,5 hora des de la fabricació del formigó fins el formigonament, a menys que la DF ho cregui convenient per aplicar medis que retardin l'adorniment.

L'abocada s'ha de fer des d'una alçària petita i sense que es produeixin disgregacions.

CAIXA DE MAÓ:

Els maons que s'han de col·locar han de tenir la humitat necessària per tal que no absorbeixin l'aigua del morter.

L'obra s'ha d'aixecar per filades senceres.

L'arrebossat s'ha d'aplicar un cop sanejades i humitejades les superfícies que l'han de rebre.

3.- UNITAT I CRITERI D'AMIDAMENT

EMBORNALS:

Unitat mesurada segons les especificacions de la DT.

4.- NORMATIVA DE COMPLIMENT OBLIGATORI

* Orden de 6 de febrero de 1976 por la que se aprueba el Pliego de Prescripciones Técnicas Generales para Obras de Carreteras y Puentes (PG-3).

* Orden FOM/1382/2002 de 16 de mayo, por la que se actualizan determinados artículos del pliego de prescripciones técnicas generales para obras de carreteras y puentes relativos a la construcción de explanaciones, drenajes y cimentaciones (PG-3).

* Orden FOM/298/2016, de 15 de febrero, por la que se aprueba la norma 5.2-IC drenaje superficial de la Instrucción de Carreteras.

Real Decreto 470/2021, de 29 de junio, por el que se aprueba el Código Estructural.

PD - INSTAL·LACIONS D'EVACUACIÓ, CANALITZACIÓ I VENTILACIÓ ESTÀTICA

PD5 - DRENATGES

PD5E- - CUNETA DE FORMIGÓ PREFABRICAT PER A DRENATGES

0.- ELEMENTS QUE CONTEMPLA EL PLEC

PD5E-FEM6.

1.- DEFINICIÓ I CONDICIONS DE LES PARTIDES D'OBRA EXECUTADES

Execució de les operacions necessàries per la formació de cunetes

S'han considerat les unitats d'obra següents:

- Formació de cuneta amb peces de formigó prefabricat, col·locades amb morter, sobre llit de formigó.
- Formació de cuneta amb peces de formigó prefabricat, col·locades sobre llit de formigó i junts de morter.

L'execució de la unitat d'obra inclou les operacions següents:

Cuneta amb peces col·locades amb morter:

- Col·locació i comprovació de la superfície d'assentament
- Col·locació de la capa de morter
- Col·locació de les peces
- Col·locació de morter als junts
- Neteja de la superfície acabada

Cuneta amb peces col·locades sobre llit de formigó:

- Col·locació i comprovació de la superfície d'assentament
- Col·locació del llit de formigó
- Col·locació de les peces
- Col·locació de morter als junts
- Neteja de la superfície acabada

CONDICIONS GENERALS:

S'ha d'ajustar a les alineacions previstes.

Ha de tenir un aspecte uniforme i sense defectes.

Toleràncies d'execució:

- Replanteig: ± 10 mm (no acumulatius)
- Nivell: ± 10 mm
- Planor: ± 4 mm/2 m

Les peces no han d'estar trencades, escantonades o tacades.

Les peces han de formar una superfície plana i uniforme, han d'estar ben assentades, col·locades a fil i a tocar i en alineacions rectes.

Els junts entre les peces, han de quedar rejuntats amb morter de ciment.

2.- CONDICIONS DEL PROCÉS D'EXECUCIÓ

CONDICIONS GENERALS:

El suport ha de tenir el grau de compactació adequat i les rasants previstes.

Grau de compactació (assaig PM): $\geq 95\%$

S'ha de treballar a una temperatura ambient que oscil·li entre els 5°C i els 40°C i sense pluges.

Es col·locaran a truc de maceta sobre una capa de morter o sobre el llit de formigó.

No es pot trepitjar la rigola després d'haver-se abeurat fins al cap de 24 h a l'estiu, 48 h a l'hivern.

3.- UNITAT I CRITERI D'AMIDAMENT

m de llargària amidada segons les especificacions de la DT.

4.- NORMATIVA DE COMPLIMENT OBLIGATORI

No hi ha normativa de compliment obligatori.

5.- CONDICIONS DE CONTROL D'EXECUCIÓ I DE L'OBRA ACABADA

CONTROL D'EXECUCIÓ. OPERACIONS DE CONTROL:

Els punts de control més destacables són els següents:

- Control d'execució del llit de formigó sobre el que es col·loquen les peces de cuneta.
- Control de l'aspecte de les peces abans de la seva col·locació.
- Inspecció visual del procediment d'execució, d'acord a les condicions del plec i al procediment adoptat

CONTROL DE L'OBRA ACABADA. OPERACIONS DE CONTROL:

Els punts de control més destacables són els següents:

Es comprovarà que s'han adoptat les mesures necessàries per assegurar la compatibilitat entre els diferents productes, elements i sistemes constructius.

Inspecció visual de la unitat acabada.

- Comprovació topogràfica de les alineacions i condicions generals d'acabat.

CRITERIS DE PRESA DE MOSTRES:

Els controls s'han de realitzar segons les instruccions de la DF.

INTERPRETACIÓ DE RESULTATS I ACTUACIONS EN CAS D'INCOMPLIMENT:

Correcció per part del contractista de les irregularitats observades.

PD - INSTAL·LACIONS D'EVACUACIÓ, CANALITZACIÓ I VENTILACIÓ ESTÀTICA

PD5 - DRENATGES

PD5I- - DRENATGE AMB GRAVA I LÀMINA GEOTÈXTIL (D)

1.- DEFINICIÓ I CONDICIONS DE LES PARTIDES D'OBRA EXECUTADES

Formació "in situ" de tub drenant obtingut embolicant les graves seleccionades amb làmina geotèxtil.

L'execució de la unitat d'obra inclou les operacions següents:

- Comprovació de la superfície de recolzament
- Col·locació de la làmina
- Enrotllat de la làmina amb la grava en el seu interior per a formar el tub

CONDICIONS GENERALS:

Ha de ser imputrescible i compatible amb els materials amb què hagi d'estar en contacte.

Les làmines han de cavalcar entre elles.

Cavalcaments: ≥ 5 cm

2.- CONDICIONS DEL PROCÉS D'EXECUCIÓ

El suport ha de ser net, sense irregularitats que puguin perforar la làmina.

En el procés de col·locació cal tenir la precaució de no perforar ni esquinçar la làmina.

Les làmines col·locades s'han de protegir del pas de persones, equips o materials.

3.- UNITAT I CRITERI D'AMIDAMENT

m de llargària amidada segons les especificacions de la DT.

Aquests criteris inclouen les pèrdues de material corresponents a retalls i cavalcaments.

4.- NORMATIVA DE COMPLIMENT OBLIGATORI

No hi ha normativa de compliment obligatori.

PD - INSTAL·LACIONS D'EVACUACIÓ, CANALITZACIÓ I VENTILACIÓ ESTÀTICA

PD5 - DRENATGES

PD5L - DRENATGE AMB TUB DE PEAD

0.- ELEMENTS QUE CONTEMPLA EL PLEC

PD5L-6QAK.

1.- DEFINICIÓ I CONDICIONS DE LES PARTIDES D'OBRA EXECUTADES

Formació de drenatge amb tub ranurat de materials plàstics.

S'han considerat els tipus de col·locació següents:

- Col·locació del tub sense incloure el reblert de material filtrant

- Col·locació del tub inclòs el reblert de material filtrant

L'execució de la unitat d'obra inclou les operacions següents:

Inclòs el reblert de material filtrant:

- Comprovació del llit de recolzament

- Col·locació i unió dels tubs

- Reblert de la rasa amb material filtrant

Sense incloure el reblert de material filtrant:

- Comprovació de la superfície de recolzament

- Col·locació dels tubs

CONDICIONS GENERALS:

Els tubs han de quedar ben assentats sobre un llit de material filtrant de granulometria adequada a les característiques del terreny i del tub.

Hi ha d'haver punts fixos de referència exteriors a la zona de treball, als quals s'hi han de referir totes les lectures topogràfiques.

Els tubs col·locats han d'estar alineats i a la rasant prevista. Han de tenir el pendent definit al projecte per a cada tram i seguir les alineacions indicades en la DT.

Els tubs han de penetrar dins dels pericons i dels pous de registre.

El drenatge acabat ha de funcionar correctament.

El pas d'aigua ha de ser el correcte en els pous de registre aigües avall.

Fletxa màxima dels tubs rectes: ≤ 1 cm/m

Pendent: $\geq 0,5\%$

Amplària de la rasa: Diàmetre nominal + 45 cm

Penetració de tubs en pericons i pous: ≥ 1 cm

Toleràncies d'execució:

- Pendent $\leq 4\%$: $\pm 0,25\%$

- Pendent $> 4\%$: $\pm 0,50\%$

- Rasants: ± 20 mm

INCLÒS EL REBLERT DE MATERIAL FILTRANT:

El drenatge ha d'estar recobert per un reblert de 50 cm de material filtrant.

El grau de compactació del reblert de la rasa no ha de ser inferior al del material circumdant.

Cavalcaments de les làmines de polipropilè: ≥ 30 cm

Gruix màxim de les tongades de material filtrant: 30 cm

Toleràncies d'execució:

- Planor de les capes de material filtrant: ± 20 mm/m

- Nivells de les capes de material filtrant: ± 30 mm

2.- CONDICIONS DEL PROCÉS D'EXECUCIÓ

CONDICIONS GENERALS:

El muntatge del tub haurà de realitzar-lo personal experimentat, que, a la vegada, vigilarà el posterior replè de la rasa, en especial la compactació directament als tubs.

L'aportació de terres per a correcció de nivells ha de ser mínima, de les mateixes existents i d'igual compacitat. S'eliminaran els materials inestables, turba o argila tova de la base per al rebliment.

S'ha de preveure un sistema de desguàs per tal d'evitar acumulació d'aigua dins l'excavació.

No s'ha d'iniciar la manipulació ni la col·locació dels tubs sense l'autorització prèvia de la DF.

Abans de baixar els tubs a la rasa s'han d'examinar aquests i apartar els que estiguin deteriorats.

No han de transcórrer més de 8 dies entre l'execució de la rasa i la col·locació dels tubs.

La col·locació dels tubs s'ha de començar pel punt més baix quan la rasa.

Els treballs s'han de realitzar amb la rasa i els tubs lliures d'aigua i de terres engrunades.

En cas d'interrompre's la col·locació dels tubs s'ha d'evitar la seva obstrucció i s'ha d'assegurar el seu desguàs. Quan es reprenguin els treballs s'ha de comprovar que no s'hagi introduït cap cos estrany a l'interior dels tubs.

INCLÒS EL REBLERT DE MATERIAL FILTRANT:

No s'ha d'iniciar el reblert de la rasa sense l'autorització expressa de la DF.

Per sobre del tub, fins l'alçada especificada a la DT, o indicada per la DF (mínim 25 cm), s'ha de col·locar un rebliment de grava D 20-40,

embolicat amb un filtre geotèxtil 100-150 g/m².

No s'han de col·locar més de 100 m de tub sense procedir a la col·locació del geotèxtil i al rebliment amb material filtrant.

El geotèxtil ha de tenir un aspecte superficial pla i regular. Ha de ser imputrescible i compatible amb els materials amb què hagi d'estar en contacte. Les làmines del geotèxtil no han de cavalcar entre elles, i un cop col·locades s'han de protegir del pas de persones, equips o materials.

La composició granulomètrica de la grava ha de complir les condicions de filtratge fixades per la DF, en funció dels terrenys adjacents i del sistema previst d'evacuació d'aigua.

S'ha d'evitar l'exposició prolongada del material filtrant a la intempèrie.

Els treballs s'han de fer de manera que s'eviti la contaminació de la grava amb materials estranys.

Una vegada col·locats els tubs, el reblert de la rasa s'ha de compactar per tongades successives amb un grau de compactació $\geq 75\%$ del P.N.

La geometria del replè ha de ser la indicada a la DT.

El material de cada tongada ha de tenir les mateixes característiques, i el gruix ha de ser uniforme. Les tongades tindran una superfície convexa, amb pendent transversal compresa entre el 2% i 5%. No s'ha d'esfondre'n cap fins que la inferior compleixi les condicions exigides.

En cap cas el grau de compactació de cada tongada ha de ser inferior al més alt que tinguin els sòls adjacents, en el mateix nivell. Les tongades de cada costat del tub s'han d'estendre de forma simètrica.

Al final de la compactació, ha de donar-se unes passades sense aplicar-hi vibració.

S'han de suspendre els treballs quan la temperatura ambient sigui inferior a 0°C.

El procediment utilitzat per a terraplenar rases i consolidar reblerts no ha de produir moviments dels tubs.

3.- UNITAT I CRITERI D'AMIDAMENT

m de llargària amidada segons les especificacions de la DT.

INCLÒS EL REBLERT DE MATERIAL FILTRANT:

Aquest criteri no inclou la preparació de la superfície d'assentament ni l'execució del llit de material filtrant.

SENSE INCLoure EL REBLERT DE MATERIAL FILTRANT:

Aquest criteri no inclou la preparació de la superfície d'assentament, ni el reblert de la rasa amb material filtrant.

4.- NORMATIVA DE COMPLIMENT OBLIGATORI

Orden de 6 de febrero de 1976 por la que se aprueba el Pliego de Prescripciones Técnicas Generales para Obras de Carreteras y Puentes (PG-3).

Orden FOM/1382/2002 de 16 de mayo, por la que se actualizan determinados artículos del pliego de prescripciones técnicas generales para obras de carreteras y puentes relativos a la construcción de explanaciones, drenajes y cimentaciones (PG-3).

Orden FOM/298/2016, de 15 de febrero, por la que se aprueba la norma 5.2-IC drenaje superficial de la Instrucción de Carreteras.

Orden de 15 de septiembre de 1986 por la que se aprueba el Pliego de Prescripciones Técnicas Generales de Tuberías de Saneamiento de Poblaciones.

5.- CONDICIONS DE CONTROL D'EXECUCIÓ I DE L'OBRA ACABADA

CONTROL D'EXECUCIÓ. OPERACIONS DE CONTROL:

Els punts de control més destacables són els següents:

- Inspecció visual de la base sobre la que s'assentaran els tubs i comprovació de les toleràncies d'execució, en especial en referència a les pendents.

- Inspecció visual de les peces abans de la seva col·locació, rebutjant les que presentin defectes.

- Control visual de les alineacions dels tubs col·locats i dels elements singulars, com ara unions amb pous i arquetes.

- Control d'execució del reblert filtrant (veure àmbit de control 0537)

CONTROL D'EXECUCIÓ. CRITERIS DE PRESA DE MOSTRES:

Els controls s'han de realitzar segons les instruccions de la DF.

CONTROL D'EXECUCIÓ. INTERPRETACIÓ DE RESULTATS I ACTUACIONS EN CAS D'INCOMPLIMENT:

Correcció de les irregularitats observades a càrrec del contractista.

CONTROL DE L'OBRA ACABADA. OPERACIONS DE CONTROL:

Els punts de control més destacables són els següents:

- Un cop finalitzada l'obra i abans de la recepció provisional, es comprovarà el bon funcionament de la xarxa abocant aigua en els pous de registre de capçalera o, mitjançant les cambres de descàrrega si existissin, verificant el pas correcte d'aigua en els pous de registre aigües avall.

CONTROL DE L'OBRA ACABADA. CRITERIS DE PRESA DE MOSTRES:

Es seguiran les instruccions de la DF en la realització dels controls previstos, i a més, el contractista subministrarà el personal i els materials necessaris per a aquesta prova.

CONTROL DE L'OBRA ACABADA. INTERPRETACIÓ DE RESULTATS I ACTUACIONS EN CAS D'INCOMPLIMENT:

Correcció de les irregularitats observades a càrrec del contractista.

PD - INSTAL·LACIONS D'EVACUACIÓ, CANALITZACIÓ I VENTILACIÓ ESTÀTICA

PD7 - CLAVEGUERES I COL·LECTORS

PD785- - CLAVEGUERÓ AMB TUB DE PVC-U DE PARET ESTRUCTURADA, SOTERRAT

0.- ELEMENTS QUE CONTEMPLA EL PLEC

PD785-Q133,PD785-Q134,PD785-Q135,PD785-Q136.

1.- DEFINICIÓ I CONDICIONS DE LES PARTIDES D'OBRA EXECUTADES

Formació de clavegueró amb tub de PVC.

S'han considerat les col·locacions següents:

- Penjat del sostre

- En rasa, sobre llit d'assentament de sorra

- En rasa, sobre llit d'assentament de sorra i amb reblert de sorra

- En rasa, sobre solera de formigó i llit d'assentament de sorra

- En rasa, sobre solera de formigó, llit d'assentament de sorra i amb reblert de sorra

L'execució de la unitat d'obra inclou les operacions següents:

Penjat del sostre:

- Col·locació de les abraçadores de subjecció del tub

- Col·locació i unió dels tubs

- Col·locació de les peces necessàries en els punts singulars (per a canvis de direcció, connexions, etc.)

- Realització de proves sobre la canonada instal·lada

En rasa:

- Execució de la solera de formigó, en el seu cas

- Preparació del llit amb sorra compactada

- Col·locació dels tubs

- Segellat dels tubs

- Realització de proves sobre la canonada instal·lada

- Rebliment amb sorra fins a la cota indicada a la partida d'obra, en el seu cas

CONDICIONS GENERALS:

El tub ha de seguir les alineacions indicades a la DT. Ha de quedar a la rasant prevista i amb el pendent definit per a cada tram.

El junt entre els tubs és correcte si els diàmetres interiors queden alineats. S'accepta un ressalt ≤ 3 mm.

Els junts han de ser estancs a la pressió de prova, han de resistir els esforços mecànics i no han de produir alteracions apreciables en el règim hidràulic de la canonada.

El pas a través d'elements estructurals s'ha de protegir amb un contratub de secció més gran.

La franquícia entre el tub i el contratub s'ha d'ataconar amb massilla.

Les unions entre els tubs han d'estar fetes amb els procediments i materials aprovats pel fabricant.

El clavegueró no ha de tenir, en el sentit del recorregut descendent, reduccions de secció en cap punt.

Ha de ser estanc a l'aigua a una pressió $\geq 0,3$ bar i ≤ 1 bar

Ha de ser estanc a l'aire a una pressió $\geq 0,5$ bar i ≤ 1 bar

Ha de ser estanc al fum a una pressió de gasos de 250 Pa

COL·LOCACIÓ AL FONDS DE LA RASA:

Han de quedar centrats i alineats dins de la rasa.

Els tubs han de quedar recolzats en tota la seva llargària sobre un llit de material granular o terra lliure de pedres.

El llit de sorra ha de quedar pla, anivellat i a la fondària prevista a la DT.

La canonada ha de quedar protegida dels efectes de les càrregues exteriors, del trànsit (en el seu cas), inundacions de la rasa i de les variacions tèrmiques.

En cas de coincidència de canonades d'aigua potable i de sanejament, les d'aigua potable han de passar per un pla superior a les de sanejament i han d'anar separades tangencialment 100 cm.

Un cop instal·lada la canonada, i abans del reblert de la rasa, han de quedar fetes satisfactòriament les proves de pressió inferior i

d'estanquitat en els trams que especifiqui la DF.

Pendent: $\geq 2\%$

Distància de la generatriu superior del tub a la superfície en zones de trànsit rodad: ≥ 80 cm

Amplària de la rasa: \geq diàmetre exterior + 500 mm i $\geq 0,60$ m

Gruix llit d'assentament de sorra: ≥ 10 + diàmetre exterior / 10 cm

SOBRE SOLERA DE FORMIGÓ:

La solera ha de quedar plana, anivellada i a la fondària prevista a la DT.

El formigó ha de ser uniforme i continu. No ha de tenir esquerdes o defectes de formigonament com disgregacions o buits a la massa.

Gruix solera de formigó: 15 cm

REBLERT AMB SORRA:

El material s'ha d'estendre per tongades successives sensiblement paral·leles a la rasant final.

El gruix de la tongada ha de ser uniforme i ha de permetre la compactació prevista d'acord amb els mitjans que s'utilitzin.

El material que s'utilitzi ha de complir les especificacions fixades en el plec de condicions corresponent.

La sorra ha de ser neta, lliure de pedres i d'altres materials estranys.

Gruix tongades rebliment: 10 cm

Rebliment amb sorra: fins 30 cm per sobre del nivell superior del tub

2.- CONDICIONS DEL PROCÉS D'EXECUCIÓ

CONDICIONS GENERALS:

La descàrrega i manipulació dels elements s'ha de fer de forma que no rebin cops.

Durant el procés de col·locació no s'han de produir desperfectes en la superfície del tub.

En cas d'interrompre's la col·locació dels tubs s'ha d'evitar la seva obstrucció i s'ha d'assegurar el seu desguàs. Quan es reprenguin els

treballs s'ha de comprovar que no s'hagi introduït cap cos estrany a l'interior dels tubs.

Per a fer la unió dels tubs no s'han de forçar ni deformar els extrems.

La unió entre els tubs i altres elements d'obra s'ha de fer garantint la no transmissió de càrregues, la impermeabilitat i l'adherència amb les parets.

Si es produeixen fuites apreciables durant la prova d'estanquitat, el contractista ha de corregir els defectes i procedir de nou a fer la prova.

COL·LOCACIÓ AL FONS DE LA RASA:

Abans de baixar els elements a la rasa la DF ha d'examinar-los, rebutjant els que presentin algun defecte.

Abans de la col·locació dels elements cal comprovar que la rasant, l'amplària, la fondària i el nivell freàtic de la rasa corresponen als especificats en la DT. En cas contrari cal avisar la DF.

El fons de la rasa ha d'estar net abans dels elements.

Els tubs i rases s'han de mantenir lliures d'aigua, per això és de bona pràctica muntar els tubs en sentit ascendent, assegurant el desguàs dels punts baixos.

Els tubs s'han de calçar i recolzar per a impedir el seu moviment.

Col·locats els elements al fons de la rasa, s'ha de comprovar que el seu interior és lliure d'elements que puguin impedir el seu assentament o funcionament correctes (terres, pedres, eines de treball, etc.).

No s'han de muntar trams de més de 100 m de llarg sense fer un reblert parcial de la rasa deixant els junts descoberts. Aquest reblert ha de complir les especificacions tècniques del reblert de la rasa.

Un cop situada la canonada a la rasa, parcialment reblerta excepte a les unions, s'han de fer les proves de pressió interior i d'estanquitat segons la normativa vigent.

SOBRE SOLERA DE FORMIGÓ:

La temperatura ambient per a formigonar ha d'estar entre 5°C i 40°C.

El formigó s'ha de posar a l'obra abans que s'iniciï el seu adormiment. L'abocada s'ha de fer de manera que no es produeixin disgregacions.

S'ha de compactar.

Sobre la solera de formigó, quan tingui la resistència adequada, s'ha de col·locar el llit de material granular.

REBLERT AMB SORRA:

S'han de suspendre els treballs en cas de pluja o quan la temperatura exterior sigui inferior a 0°C.

Després de pluges no s'ha d'estendre una altra tongada fins que l'última no s'hagi eixugat.

Els treballs s'han de fer de manera que s'eviti la contaminació de la sorra amb materials estranys.

No s'han de barrejar diferents tipus de materials.

S'ha d'evitar l'exposició prolongada del material a la intempèrie.

No es pot procedir al reblert de les rases sense l'autorització expressa de la DF.

3.- UNITAT I CRITERI D'AMIDAMENT

m de llargària instal·lada, amidada segons les especificacions de la DT, entre els eixos dels elements o dels punts per connectar.

Aquest criteri inclou les pèrdues de material corresponents a retalls i la repercussió de les peces especials a col·locar.

4.- NORMATIVA DE COMPLIMENT OBLIGATORI

Documento Básico de Saludabilidad DB-HS, parte II del CTE, aprobado por el Real Decreto 314/2006.

SOBRE SOLERA DE FORMIGÓ:

Real Decreto 470/2021, de 29 de junio, por el que se aprueba el Código Estructural.

5.- CONDICIONS DE CONTROL D'EXECUCIÓ I DE L'OBRA ACABADA

CONTROL D'EXECUCIÓ. OPERACIONS DE CONTROL EN TUBS DE PVC SOTERRATS:

Sense caràcter limitatiu, els punts de control més destacables són els següents:

- Execució de la solera de formigó, en el seu cas.
- Comprovació de la superfície d'assentament.
- Col·locació i unió dels tubs.
- Rebliment amb formigó fins cobrir tot el tub, en el seu cas.
- Comprovació del funcionament del tram de claveguera o col·lector.

CONTROL D'EXECUCIÓ. CRITERIS DE PRESA DE MOSTRES EN TUBS DE PVC SOTERRATS:

Els controls s'han de realitzar segons les instruccions de la DF.

CONTROL D'EXECUCIÓ. INTERPRETACIÓ DE RESULTATS I ACTUACIONS EN CAS D'INCOMPLIMENT EN TUBS DE PVC SOTERRATS:

Correcció a càrrec del Contractista dels defectes que provoquin les fugues detectades.

Si es produeixen fuites apreciables durant la prova d'estanquitat, el contractista ha de corregir els defectes i procedir de nou a fer la prova.

CONTROL DE L'OBRA ACABADA. OPERACIONS DE CONTROL EN TUBS DE PVC SOTERRATS:

- Un cop finalitzada l'obra i abans de la recepció provisional, es comprovarà el bon funcionament de la xarxa abocant aigua en els pous de registre de capçalera o, mitjançant les cambres de descàrrega si existissin, verificant el pas correcte d'aigua en els pous de registre aigües avall.

CONTROL DE L'OBRA ACABADA. CRITERIS DE PRESA DE MOSTRES EN TUBS DE PVC SOTERRATS:

Es seguiran les instruccions de la DF en la realització dels controls previstos.

CONTROL DE L'OBRA ACABADA. INTERPRETACIÓ DE RESULTATS I ACTUACIONS EN CAS D'INCOMPLIMENT EN TUBS DE PVC SOTERRATS:

Correcció per part del contractista de les irregularitats observades.

PD - INSTAL·LACIONS D'EVACUACIÓ, CANALITZACIÓ I VENTILACIÓ ESTÀTICA

PDK - PERICONS PER A CANALITZACIONS DE SERVEIS

PK1- - BASTIMENT I TAPA DE FOSA PER A PERICONS DE CANALITZACIONS DE SERVEIS, COL-LOCATS

0.- ELEMENTS QUE CONTEMPLA EL PLEC

PK1-DXAA.

1.- DEFINICIÓ I CONDICIONS DE LES PARTIDES D'OBRA EXECUTADES

Subministrament i col·locació de bastiment i tapa per a pericó.

En actuacions de reparació, s'han considerat els graus de dificultat següents:

- Grau de dificultat associat a la mobilitat en l'actuació:
- Sense dificultat de mobilitat: actuacions en què hi ha una interferència pròpia de l'entorn on es desenvolupen.
- Amb dificultat de mobilitat: actuacions en entorns amb dificultat de mobilitat i/o amb el material aplegat lluny de la zona de treball:
- Actuacions amb dificultat d'accessibilitat, per la poca mobilitat de la maquinària, per l'elevada presència de quals particulars i passos de vianants, per la impossibilitat d'ubicar una plataforma de treball lateral, per la impossibilitat d'ocupació de la calçada per fer l'aplec de materials que impliqui fer l'actuació per fases per tal de mantenir el pas de vianants i/o per estar en una zona amb tràfic rodant important
- Actuacions en les què els materials estan aplegats lluny de la zona de treball per manca d'espai en la proximitat d'on s'executen les tasques.
- Grau de dificultat associat a l'àmbit de l'actuació en funció de l'amplària de la vorera, calçada o plataforma única
- Grau de dificultat associat a la presència d'elements externs a l'actuació:
- Sense afectació per serveis o elements de mobiliari urbà: actuacions sense serveis (canalitzacions d'aigua, semàfors, enllumenat, etc.) ni elements urbans de grans dimensions (marquesines, mòduls d'aparcament de bicicletes, etc.) que interfereixin (o que puguin interferir) en les tasques
- Amb afectació per serveis o elements de mobiliari urbà: actuacions amb serveis (canalitzacions d'aigua, semàfors, enllumenat, etc.) o elements urbans de grans dimensions (marquesines, mòduls d'aparcament de bicicletes, etc) que interfereixen en les tasques.
- Grau de dificultat associat a l'abast de l'actuació

L'execució de la unitat d'obra inclou les operacions següents:

- Comprovació de la superfície de recolzament
- Col·locació del morter d'anivellament
- Col·locació del conjunt de bastiment i tapa, agafat amb morter

CONDICIONS GENERALS:

El bastiment col·locat ha de quedar ben assentat sobre les parets de l'element que s'ha de tapar, anivellades prèviament amb morter.

Ha de quedar sòlidament travat per una anella perimetral de morter.

L'anella no ha de provocar el trencament del paviment perimetral i no ha de sortir lateralment de les parets del pou.

La tapa ha de quedar recolzada a sobre del bastiment a tot el seu perímetre. No ha de tenir moviments que puguin provocar el seu

trencament per impacte o bé produir sorolls.

Un cop col·locada la tapa, el dispositiu de fixació ha de garantir que només podrà ser retirada per personal autoritzat i que no podrà tenir desplaçaments accidentals.

Les tapes practicables, han d'obrir i tancar correctament.

La part superior del bastiment i la tapa ha de quedar al mateix pla que el paviment perimetral i mantenir el seu pendent.

Toleràncies d'execució:

- Nivell entre la tapa i el paviment: ± 2 mm
- Ajust lateral entre bastiment i tapa: ± 4 mm
- Nivell entre tapa i paviment: ± 5 mm

2.- CONDICIONS DEL PROCÉS D'EXECUCIÓ

El procés de col·locació no ha de produir desperfectes, ni ha de modificar les condicions exigides per al material.

3.- UNITAT I CRITERI D'AMIDAMENT

Unitat mesurada segons les especificacions de la DT.

4.- NORMATIVA DE COMPLIMENT OBLIGATORI

* Orden de 6 de febrero de 1976 por la que se aprueba el Pliego de Prescripciones Técnicas Generales para Obras de Carreteras y Puentes (PG-3).

* Orden FOM/1382/2002 de 16 de mayo, por la que se actualizan determinados artículos del pliego de prescripciones técnicas generales para obras de carreteras y puentes relativos a la construcción de explanaciones, drenajes y cimentaciones (PG-3).

5.- CONDICIONS DE CONTROL D'EXECUCIÓ I DE L'OBRA ACABADA

CONTROL D'EXECUCIÓ. OPERACIONS DE CONTROL EN BASTIMENTS I TAPES DE FOSA:

Les tasques de control a realitzar són les següents:

- Seguiment del procés de col·locació.

CONTROL DE L'OBRA ACABADA. OPERACIONS DE CONTROL EN BASTIMENTS I TAPES DE FOSA:

Les tasques de control a realitzar són les següents:

- Inspecció de les condicions d'assentament del bastiment
- Comprovació de les toleràncies d'ajust i de nivell respecte al paviment

CRITERIS DE PRESA DE MOSTRES:

El control es realitzarà sobre totes les unitats existents a l'obra.

INTERPRETACIÓ DE RESULTATS I ACTUACIONS EN CAS D'INCOMPLIMENT:

Correcció per part del contractista de les irregularitats observades.

PR - TREBALLS AL MEDI NATURAL I JARDINERIA

PR6 - PLANTACIONS I TRASPLANTAMENTS D'ARBRES I PLANTES

PR60- - PLANTACIÓ D'ARBRE PLANIFOLI

0.- ELEMENTS QUE CONTEMPLA EL PLEC

PR60-8YEF.

1.- DEFINICIÓ I CONDICIONS DE LES PARTIDES D'OBRA EXECUTADES

Plantació d'espècies vegetals.

S'han considerat les espècies següents:

- Arbres planifolis

S'han considerat les formes de subministrament següents:

- Arbre:

- Amb l'arrel nua
- Amb pa de terra
- En contenidor

L'execució de la unitat d'obra inclou les operacions següents:

- Arbre, arbust o planta enfiladissa:
- Comprovació i preparació del terreny de plantació
- Replanteig del clot o rasa de plantació
- Extracció de les terres
- Comprovació i preparació de l'espècie vegetal a plantar
- Plantació de l'espècie vegetal
- Reblert del clot de plantació
- Primer reg

ARBRES I ARBUSTS:

L'arbre o arbust ha de quedar al centre del clot de plantació.

Ha de quedar aplomat i a la posició prevista.

Ha d'estar plantat a la mateixa fondària que estava al viver.

Les palmeres i arbres joves han de quedar enfonsats de 10 a 25 cm respecte del seu nivell original, per afavorir l'arrelament.

Toleràncies d'execució:

- Replanteig (de la posició de l'exemplar): ± 10 cm

2.- CONDICIONS DEL PROCES D'EXECUCIÓ

CONDICIONS GENERALS:

L'inici de la plantació exigeix l'aprovació prèvia per part de la DF.

La plantació s'ha de dur a terme en les èpoques de poca activitat fisiològica de l'espècie vegetal.

No s'ha de plantar quan es doni alguna de les següents condicions: temps de glaçades, pluges quantioses, nevades, vents forts, temperatures elevades o quan el sol estigui glaçat o excessivament mullat.

Després de la plantació s'ha de realitzar un reg d'inundació fins que el sòl quedi a capacitat de camp.

L'operació de reg s'ha de fer a baixa pressió i sense produir descalçament de les terres ni pèrdua de sòl.

ARBRES I ARBUSTS:

Fondària mínima de sòl treballat:

- Arbres: 90 cm

Fondària mínima de sòl remogut i fèrtil (un cop compactat):

- Arbres: 60 cm

L'obertura del forat o, en el seu cas, la rasa de plantació s'ha d'haver fet amb la major antelació possible per afavorir la meteorització del sòl.

Les dimensions del clot de plantació han de ser suficients per tal de poder acomodar el pa de terra o el sistema radical sencer i el seu desenvolupament futur.

Dimensions mínimes del clot de plantació:

- Arbres:

- Amplària: 2 x diàmetre del sistema radical o pa de terra

- Fondària: fondària del sistema radical o pa de terra

Durant el període que està oberta, l'excavació ha de quedar protegida del pas de persones i vehicles.

El reblert del clot de plantació s'ha de fer en capes successives de menys de 30 cm, compactant-les amb mitjans manuals.

No han de quedar bosses d'aire entre les arrels i la terra.

No s'ha d'arrossegat l'exemplar, ni s'ha de girar una vegada assentat.

Quan l'excavació es realitza amb càrrega de les terres sobrants, s'ha de dur el 100% d'aquestes a un abocador autoritzat.

SUBMINISTRAMENT AMB L'ARREL NUA:

S'han de netejar les arrels quedant només les sanes i viables.

La planta s'ha de col·locar procurant que les arrels quedin en posició natural, sense que es dobleguin, especialment quan hi ha una arrel principal ben definida.

SUBMINISTRAMENT AMB PA DE TERRA:

La col·locació del pa de terra al forat de plantació s'ha de fer sense fer malbé l'estructura interna del mateix.

Quan és protegit amb malla metàl·lica i guix, una vegada dins del forat de plantació s'ha de trencar el guix i s'ha de tallar la malla metàl·lica amb cura, retirant tots aquests materials.

La planta s'ha de col·locar procurant que el pa de terra quedi ben assentat i en una posició estable.

SUBMINISTRAMENT EN CONTENIDOR:

S'ha d'extreure la planta del contenidor en el mateix moment de la plantació. S'ha de recuperar i emmagatzemar l'envàs, o bé s'ha d'introduir dins del forat de plantació i s'ha de procedir a trencar-lo i retirar-lo.

3.- UNITAT I CRITERI D'AMIDAMENT

Unitat mesurada segons les especificacions de la DT.

4.- NORMATIVA DE COMPLIMENT OBLIGATORI

NORMATIVA GENERAL:

* NTJ 08B:1993 Normes Tecnològiques de Jardineria i Paisatgisme. Implantació del material vegetal. Treballs de plantació.

ARBRES:

* NTJ 08C:2003 Normes Tecnològiques de Jardineria i Paisatgisme. Implantació del material vegetal. Tècniques de plantació d'arbres.

PR - TREBALLS AL MEDI NATURAL I JARDINERIA

PRA - SEMBRES

PRA1- - HIDROSEMBRA

0.- ELEMENTS QUE CONTEMPLA EL PLEC

PRA1-DOEG.

1.- DEFINICIÓ I CONDICIONS DE LES PARTIDES D'OBRA EXECUTADES

Implantació de gespa per diferents procediments.

S'han considerat els procediments següents:

- Hidrosembra

L'execució de la unitat d'obra inclou les operacions següents:

Hidrosembra:

- Comprovació i preparació de la superfície a hidrosembra
 - Barreja de les llavors, l'aigua, l'encoixinament, l'adob, el bioactivador i l'estabilitzador a la hidrosebradora
 - Projectió de la barreja al terreny
-

- Protecció de la superfície sembrada

Hidrocobertura:

- Barreja de l'aigua, l'encoixinament i l'estabilitzador a la hidrosembradora
- Projectió de la barreja al terreny
- Protecció de la superfície sembrada

CONDICIONS GENERALS:

La barreja de llavors, els pans d'herba o els fragments de planta han de quedar distribuïts amb la màxima regularitat i uniformitat.

La superfície a implantar ha de tenir el nivell previst.

Tota la capa de terra superficial ha de tenir el mateix nivell de compactació.

HIDROSEMBRA:

Projectió a pressió sobre el terreny d'una barreja d'aigua, llavors, fixador, fertilitzant i encoixinament. Pot incloure coadjuvants biològics i additius.

La dosi de sembra de la barreja de llavors ha de ser de 10 a 35 g/m², amb una quantitat recomanada de 2 a 5 llavors/cm².

L'acabat superficial ha de ser suficientment rugós per a afavorir l'adherència dels materials projectats.

2.- CONDICIONS DEL PROCÉS D'EXECUCIÓ

CONDICIONS GENERALS:

No s'ha d'implantar mai en sòls glaçats, excessivament secs o excessivament molls, ni en condicions meteorològiques molt desfavorables. En especial s'han d'evitar els dies ventosos i els dies amb temperatures elevades.

Abans de començar a preparar el llit de sembra, s'han d'eliminar la vegetació espontània i les llavors de males herbes.

S'han d'eliminar les pedres, cossos estranys, arrels i residus presents als 20 cm superiors del sòl.

Cal retirar de la superfície les pedres i tota mena de deixalles, així com els materials de difícil descomposició de diàmetre superior a 2 cm.

En els treballs d'implantació d'àrees de gespa en talussos s'han de preveure les proteccions en matèries de seguretat i salut necessàries per desenvolupar aquests treballs amb seguretat i reduir al màxim els riscos.

HIDROSEMBRA:

A les zones de clima mediterrani s'ha de dur a terme a la fi de l'estiu-tardor o la fi de l'hivern-primavera i a les zones de clima subalpí a la fi de l'estiu.

Des del moment que s'afegeixin les llavors a la barreja d'hidrosembra fins al moment en que s'inicia l'operació de sembra no han de transcórrer més de 20 minuts.

No s'ha de començar l'execució de la hidrosembra fins que no s'hagi aconseguit una barreja homogènia de tots els seus components.

S'ha d'executar des de la base del talús, de baix a dalt.

L'expulsió de la barreja s'ha de realitzar descrivint cercles o en zig-zag.

En cas que la quantitat d'encoixinament prevista sigui gran, 150-200 g/m² o més, la hidrosembra s'ha de fer en dues fases.

La barreja s'ha d'hidrosembrar uniformement a tota la zona d'implantació.

3.- UNITAT I CRITERI D'AMIDAMENT

m² de superfície amidada segons les especificacions de la DT.

4.- NORMATIVA DE COMPLIMENT OBLIGATORI

HIDROSEMBRA:

* NTJ 08H:1996 Normes Tecnològiques de Jardineria i Paisatgisme. Implantació del material vegetal. Hidrosembres.

5.- CONDICIONS DE CONTROL D'EXECUCIÓ I DE L'OBRA ACABADA

CONTROL D'EXECUCIÓ. OPERACIONS DE CONTROL EN LLAVORS PER A HIDROSEMBRES:

- Observació de la superfície sobre la que s'ha d'executar l'hidrosembra.

- Inspecció visual del procés, amb especial atenció a la uniformitat i intensitat del reg.

- Durant l'execució de la hidrosembra, amb una freqüència de dues sèries cada 10.000 m², es determinarà el contingut de llavors, mulch i fertilitzant un cop executada la hidrosembra, mitjançant el pes de la matèria seca (a 105º C).

CRITERIS DE PRESA DE MOSTRES EN LLAVORS PER A HIDROSEMBRES:

Es seguiran els criteris que en cada cas, indiqui la DF.

INTERPRETACIÓ DE RESULTATS I ACTUACIONS EN CAS D'INCOMPLIMENT EN LLAVORS PER A HIDROSEMBRES:

Correcció de les irregularitats observades a càrrec del contractista.

PR - TREBALLS AL MEDI NATURAL I JARDINERIA

PRB - ROCALLES, MURS DE PEDRA I ESCALES

PRB1- - GRAÓ D'ESCALA FET AMB TAULONS DE FUSTA

0.- ELEMENTS QUE CONTEMPLA EL PLEC

PRB1-9GQK.

1.- DEFINICIÓ I CONDICIONS DE LES PARTIDES D'OBRA EXECUTADES

Formació d'esglaons amb fusta.

S'han considerat els materials següents:

- Taulons de fusta de pi amb tractament protector
- Taulons de fusta de roure amb tractament protector
- Taulons de fusta tropical

L'execució de la unitat d'obra inclou les operacions següents:

- Preparació del talús per assentar els taulons
- Comprovació de la superfície d'assentament
- Col·locació i fixació de l'esglaó
- Reblert dels espais entre el terreny i la fusta

CONDICIONS GENERALS:

L'esglaó ha de quedar horitzontal.

Els taulons han d'estar fixats al terreny amb rodons d'acer corrugat.

Toleràncies d'execució:

- Horitzontalitat: ± 0,2%

2.- CONDICIONS DEL PROCÉS D'EXECUCIÓ

Els esglaons s'han de començar a col·locar des de la part baixa de l'escala.

3.- UNITAT I CRITERI D'AMIDAMENT

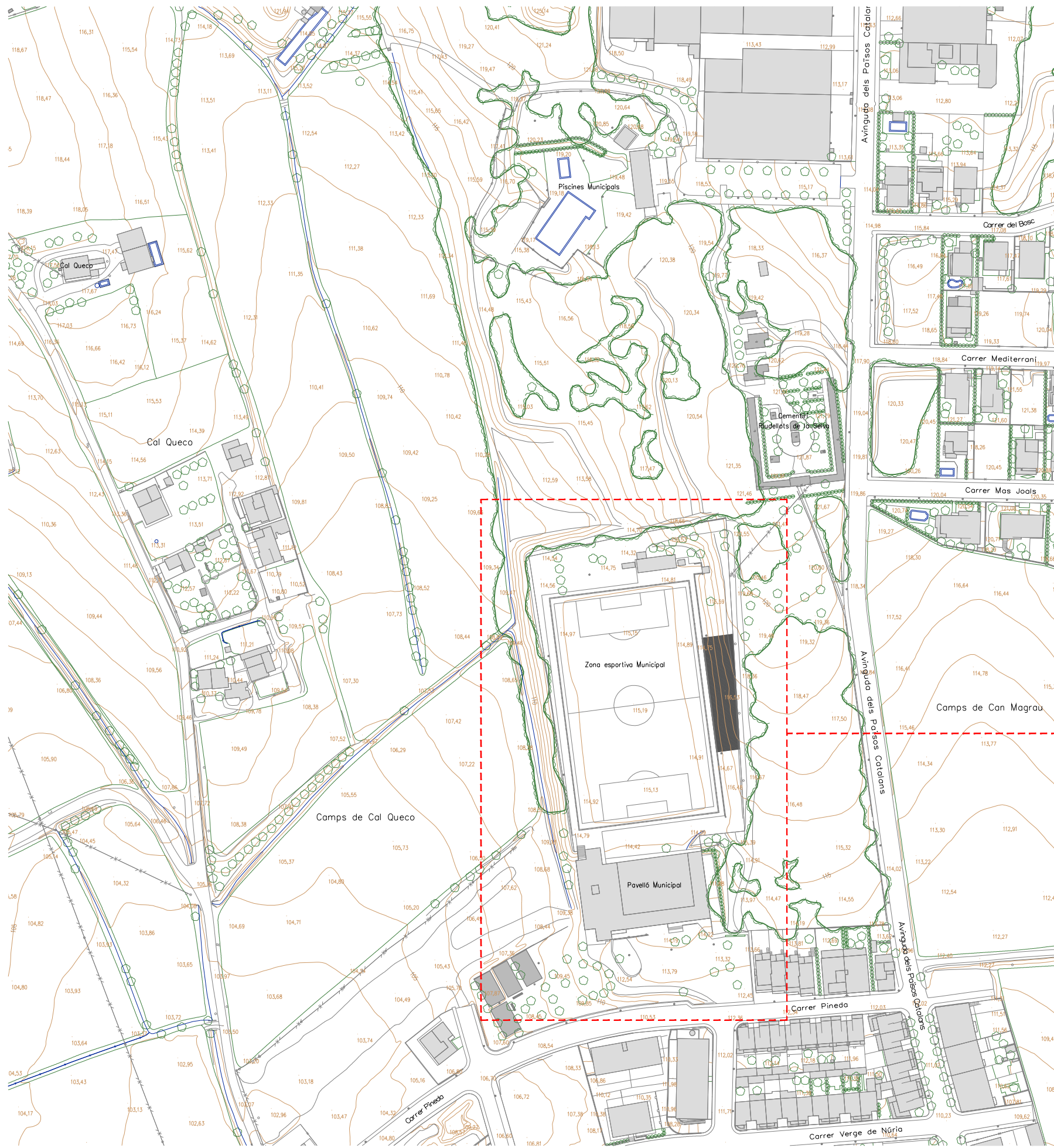
m de llargària amidada segons les especificacions de la DT.

4.- NORMATIVA DE COMPLIMENT OBLIGATORI

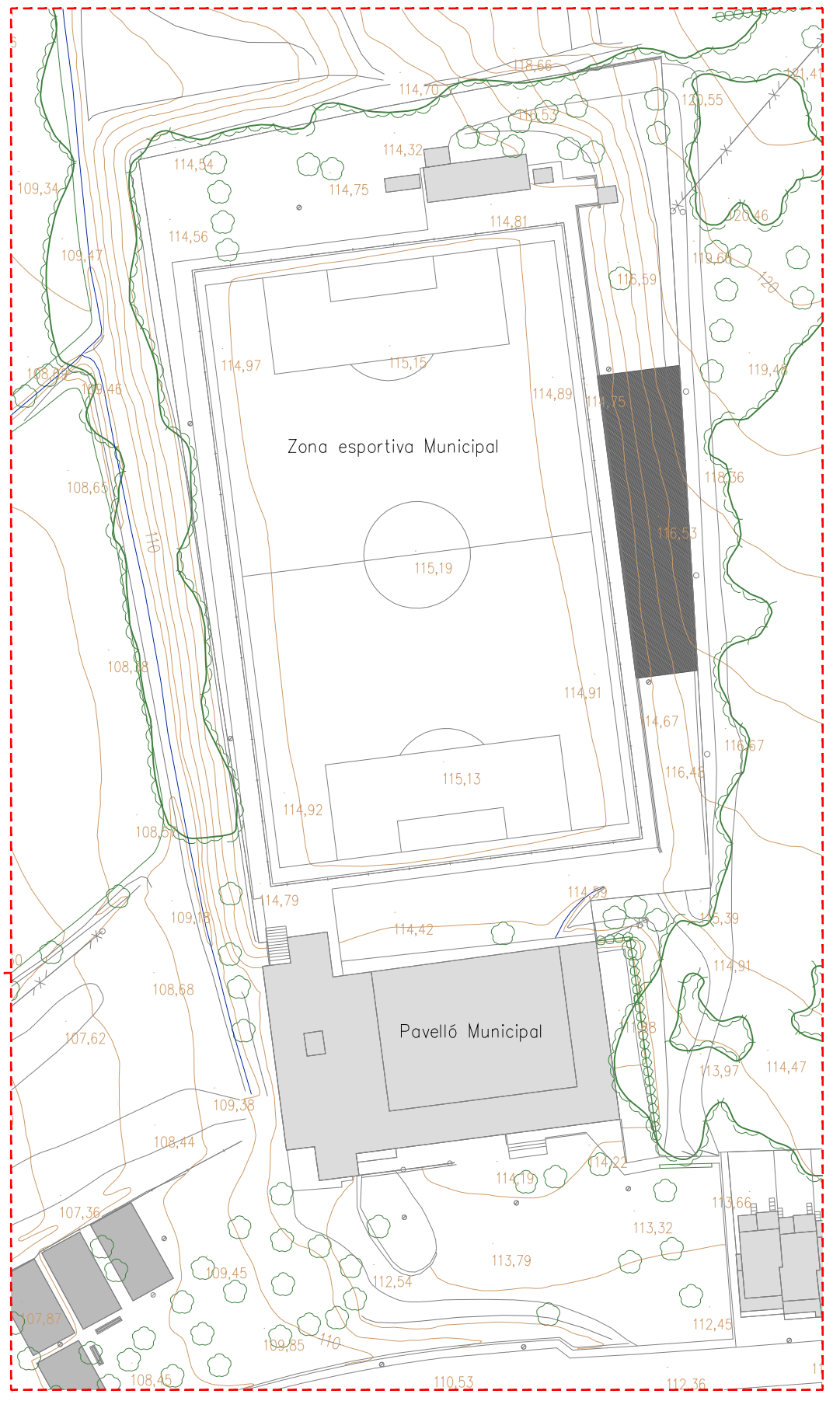
No hi ha normativa de compliment obligatori.

V. DOCUMENTACIÓ GRÀFICA

NUMERACIÓ	PLÀNOL	ESCALA
A01	SITUACIÓ I EMPLAÇAMENT	VÀRIES
A02	PLANTA ESTAT ACTUAL. TOPOGRÀFIC	VÀRIES
A03	TOPOGRÀFIC. TRAM NORD. SECCIONS LONGITUDINALS	VÀRIES
A04	TOPOGRÀFIC. TRAM GRADERIA. SECCIONS LONGITUDINALS	VÀRIES
A05	TOPOGRÀFIC. TRAM ACCÉS. SECCIONS LONGITUDINALS	VÀRIES
A06	TOPOGRÀFIC. SECCIONS TRANSVERSALS	VÀRIES
A07	PLANTA PROPOSTA. TOPOGRÀFIC. ACOTACIÓ	VÀRIES
A08	PROPOSTA. TRAM NORD. SECCIONS LONGITUDINALS	VÀRIES
A09	PROPOSTA. TRAM GRADERIA. SECCIONS LONGITUDINALS	VÀRIES
A10	PROPOSTA. TRAM ACCÉS. SECCIONS LONGITUDINALS	VÀRIES
A11	PROPOSTA. SECCIONS TRANSVERSALS	VÀRIES
A12	PROPOSTA. TRAM NORD. SECCIONS LONGITUDINALS. ADAPTACIÓ TOPOGRÀFICA	VÀRIES
A13	PROPOSTA. TRAM GRADERIA. SECCIONS LONGITUDINALS ADAPTACIÓ TOPOGRÀFICA	VÀRIES
A14	PROPOSTA. TRAM ACCÉS. SECCIONS LONGITUDINALS ADAPTACIÓ TOPOGRÀFICA	VÀRIES
A15	PROPOSTA. SECCIONS TRANSVERSALS ADAPTACIÓ TOPOGRÀFICA	VÀRIES
A16	PROPOSTA. ENDERROC I OBRA NOVA	VÀRIES
A17	PROPOSTA. SANEJAMENT I DRENATGE	VÀRIES
A18	PROPOSTA. MATERIALS. DETALLS	VÀRIES
A19	PROPOSTA. PROPOSTA FASES D'EXECUCIÓ	1/200 (A1) 1/400 (A3)



SITUACIÓ. E: 1/1.000 (A1) 1/2.000 (A3)



EMPLAÇAMENT. E: 1/500 (A1) 1/1.000 (A3)

PLANEJAMENT VIGENT:
 DOGC núm. 4656 de 16 de Juny de 2006
 TEXT REFÓS DE LA NORMATIVA DE LES NORMES SUBSIDIÀRIES
 AL TERME MUNICIPAL DE RIUDELLOTS DE LA SELVA
 SÒL URBÀ CONSOLIDAT.
 SE EQUIPAMENTS



Propietat
 EXCM. AJUNTAMENT DE RIUDELLOTS DE LA SELVA

Arquitecte
 Enric Ortega Plaza
 Núm. col·legiat 43.674/7

Ref
 24_085

Data
 JULIOL 2024

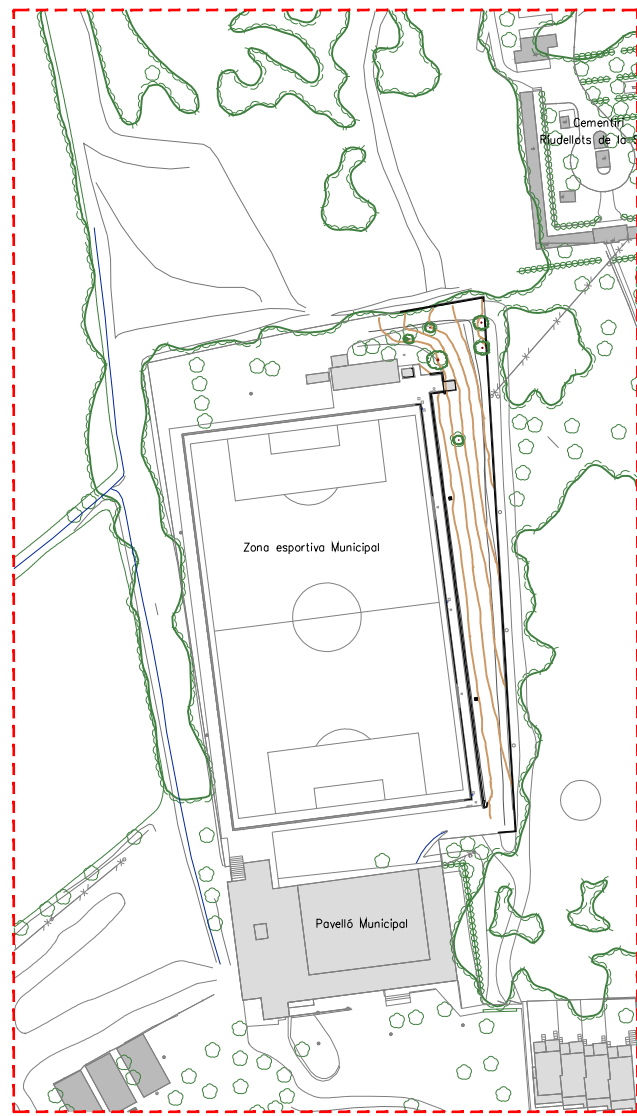
Emplaçament
 Avinguda dels Països Catalans 101 N2 103
 17457 RIUDELLOTS DE LA SELVA
 REF. CADASTRAL: 3591916DG8339S0001DH

PROJECTE
 GRADERIA A ZONA ESPORTIVA
 MUNICIPAL DE RIUDELLOTS DE
 LA SELVA

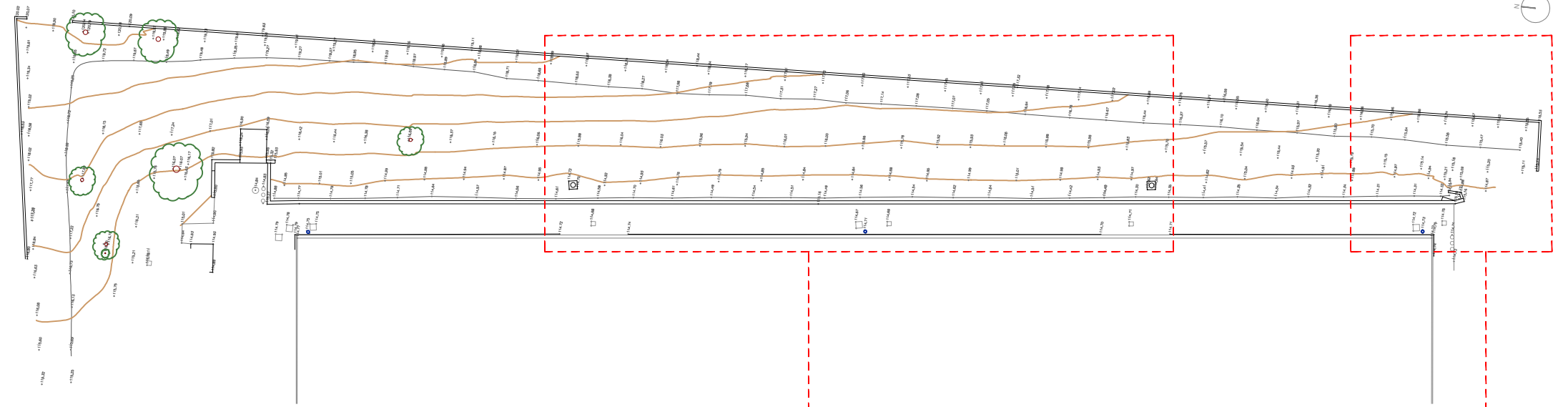
Escala
 VÀRIES

Plànol
 SITUACIÓ
 EMLAÇAMENT

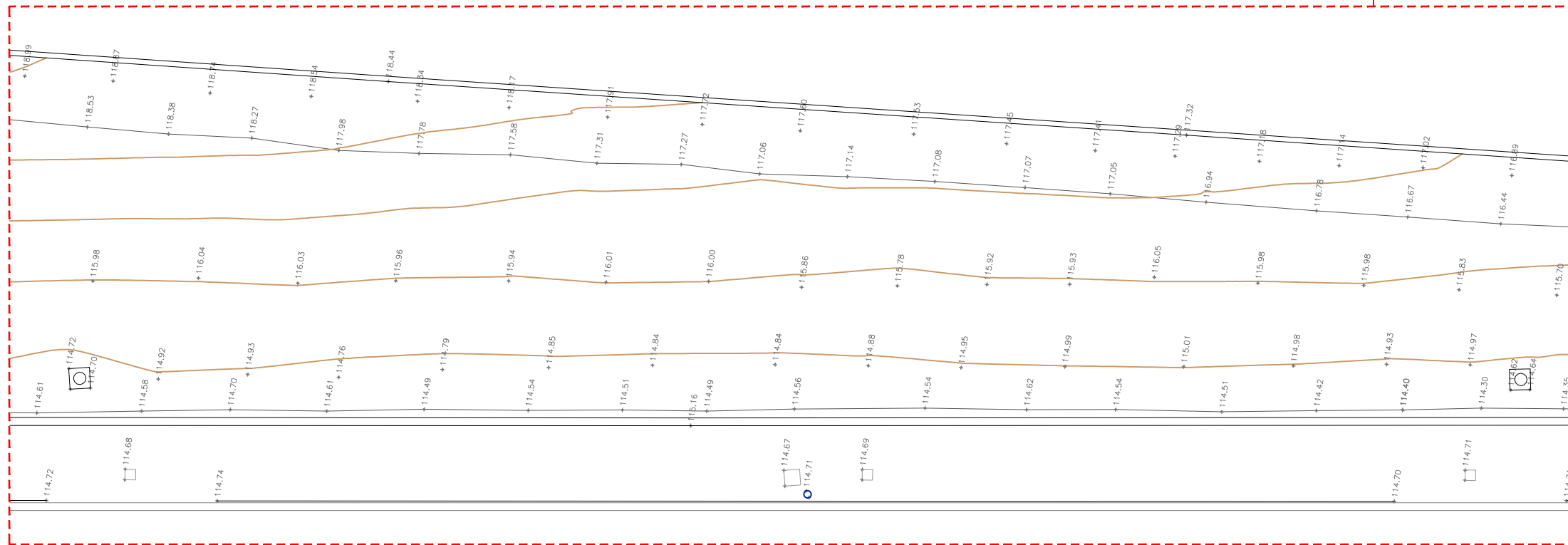
A01



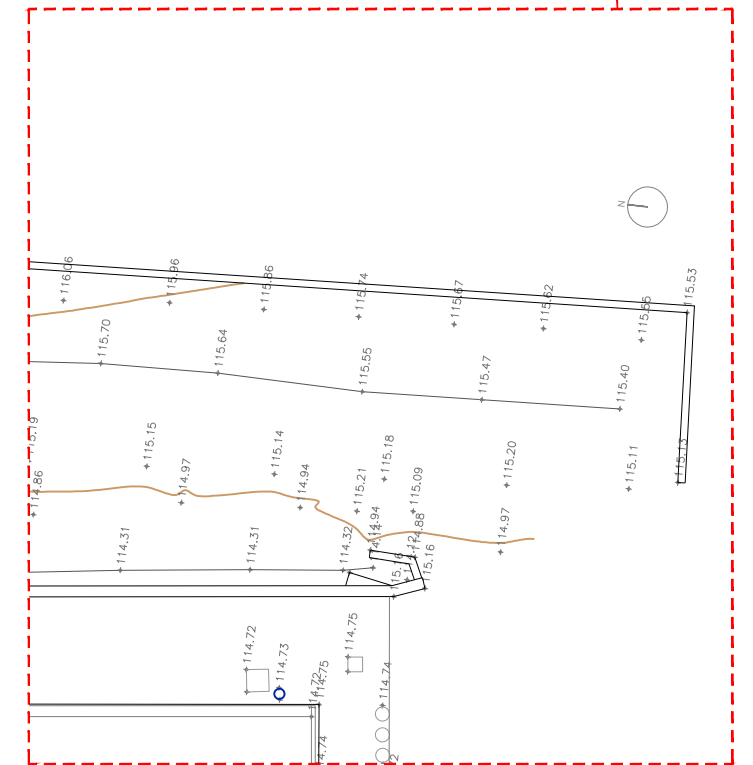
PLANTA REFERÈNCIA. E: 1/500 (A1) 1/1.000 (A3)



PLANTA TOPOGRÀFIC. E: 1/250 (A1) 1/500 (A3)



PLANTA TOPOGRÀFIC. DETALL ZONA GRADERIA E: 1/100 (A1) 1/200 (A3)



PLANTA TOPOGRÀFIC. DETALL ZONA ACCÉS E: 1/100 (A1) 1/200 (A3)

Propietat
EXCM. AJUNTAMENT DE RIUDELLOTS DE LA SELVA

Arquitecte
Enric Ortega Plaza
Núm. col·legiat 43.674/7

Ref
24_085
Data
JULIOL 2024

Emplaçament
Avinguda dels Països Catalans 101 N2 103
17457 RIUDELLOTS DE LA SELVA
REF. CADASTRAL: 3591916DG8339S0001DH

PROJECTE
GRADERIA A ZONA ESPORTIVA
MUNICIPAL DE RIUDELLOTS DE
LA SELVA


Escala
VÀRIES

Plànol
PLANTA ESTAT ACTUAL.
TOPOGRÀFIC.

A02

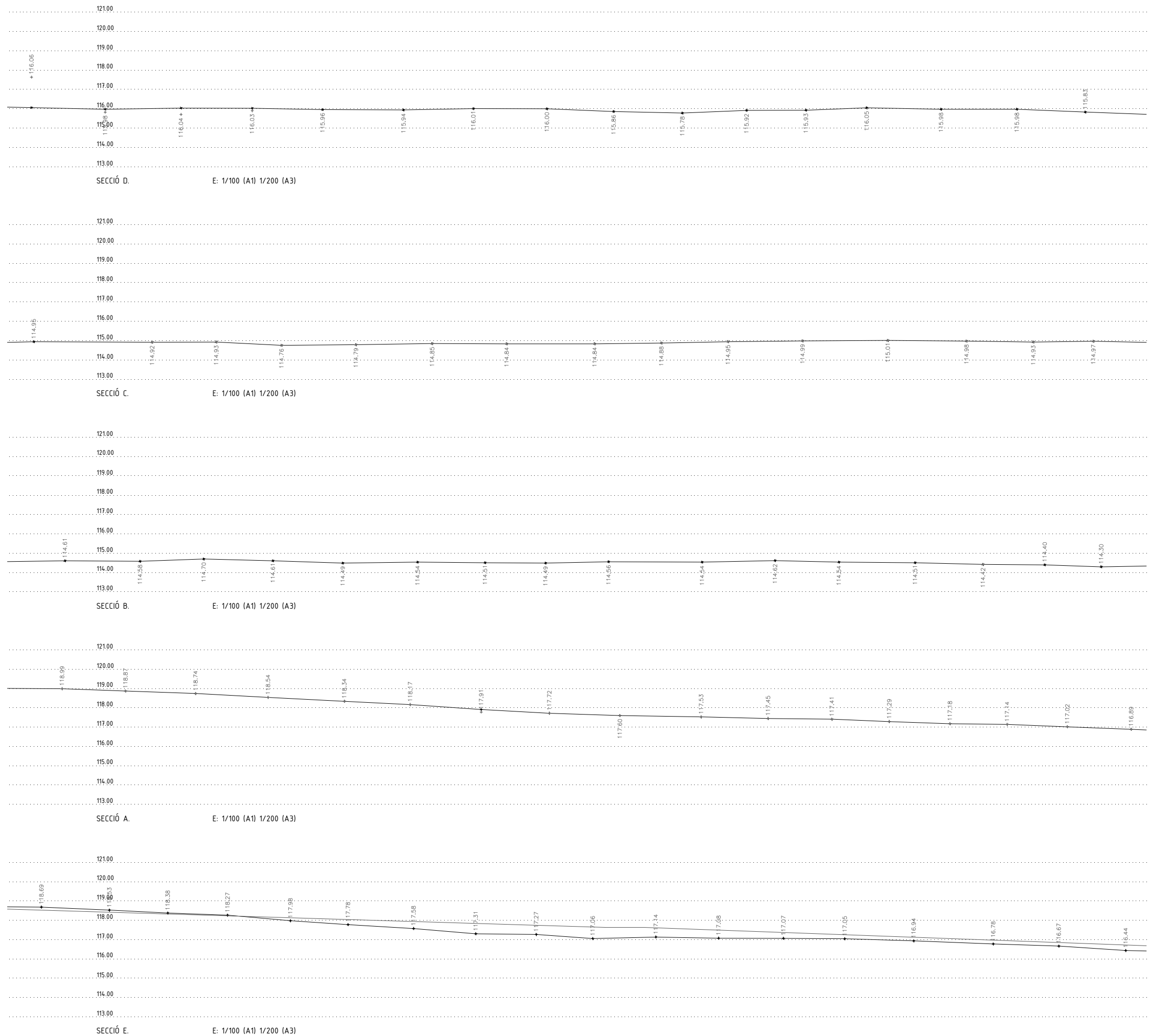


PLANTA REFERÈNCIA. E: 1/500 (A1) 1/1.000 (A3)



LLEGGENDA SECCIÓ TOPOGRÀFIC

SIMBOLOGIA	DESCRIPCIÓ
—	Perfil topografia existent



LLEGGENDA SECCIÓ TOPOGRÀFIC

SIMBOLOGIA	DESCRIPCIÓ
—	Perfil topografia existent




PLANTA REFERÈNCIA. E: 1/500 (A1) 1/1.000 (A3)



LLEGGENDA SECCIÓ TOPOGRÀFIC

SIMBOLOGIA	DESCRIPCIÓ
	Perfil topografia existent



Propietat
EXCM. AJUNTAMENT DE RIUDELLOTS DE LA SELVA

Arquitecte
Enric Ortega Plaza
Núm. col·legiat 43.674/7

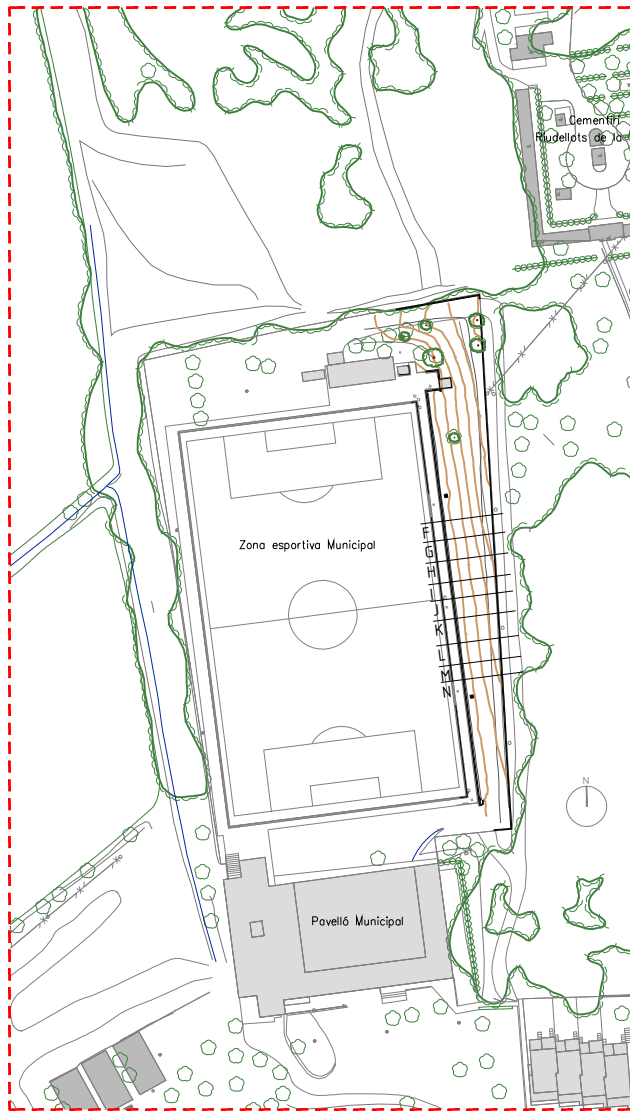
Ref
24_085
Data
JULIOL 2024

Emplaçament
Avinguda dels Països Catalans 101 N2 103
17457 RIUDELLOTS DE LA SELVA
REF. CADASTRAL: 3591916DG8339S0001DH

PROJECTE
GRADERIA A ZONA ESPORTIVA
MUNICIPAL DE RIUDELLOTS DE
LA SELVA

Escala
VÀRIES
Plànol
TOPOGRÀFIC. TRAM ACCÉS
SECCIONS LONGITUDINALS

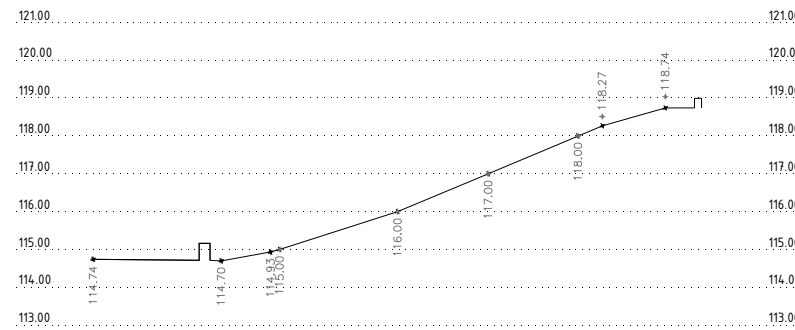
A05



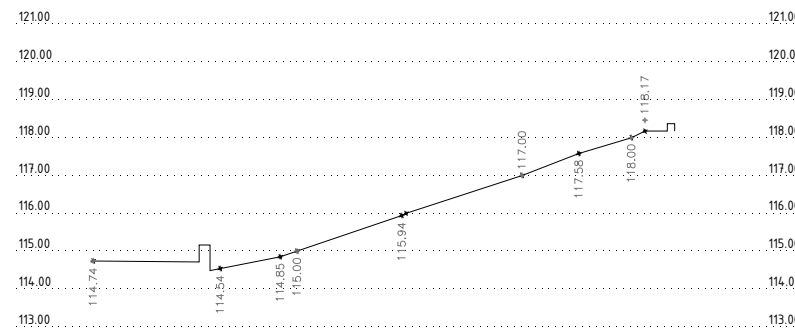
PLANTA REFERÈNCIA. E: 1/500 (A1) 1/1.000 (A3)

LLEGENDA SECCIÓ TOPOGRÀFIC

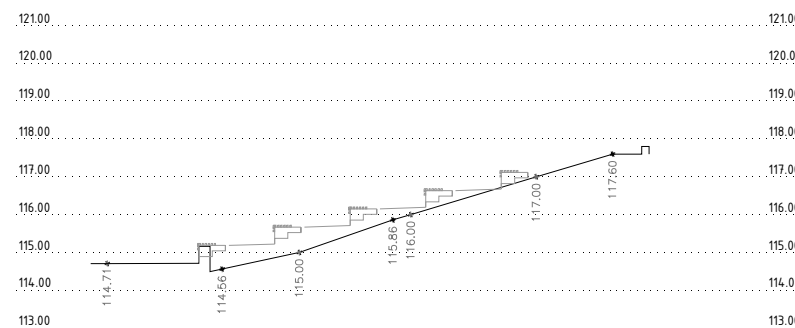
SIMBOLOGIA	DESCRIPCIÓ
	Perfil topografia existent



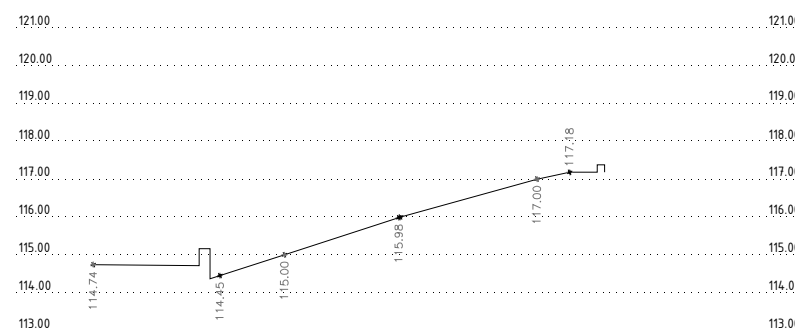
SECCIÓ F. E: 1/100 (A1) 1/200 (A3)



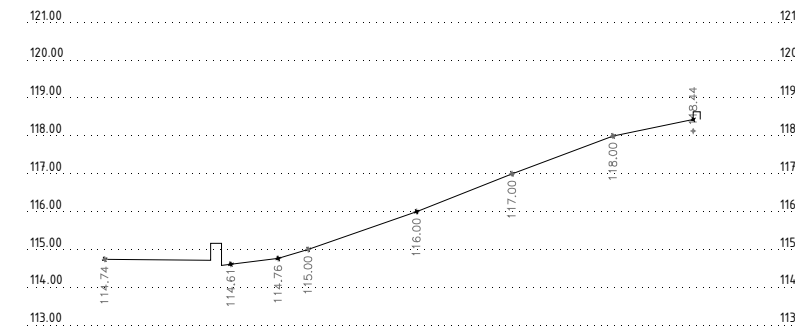
SECCIÓ H. E: 1/100 (A1) 1/200 (A3)



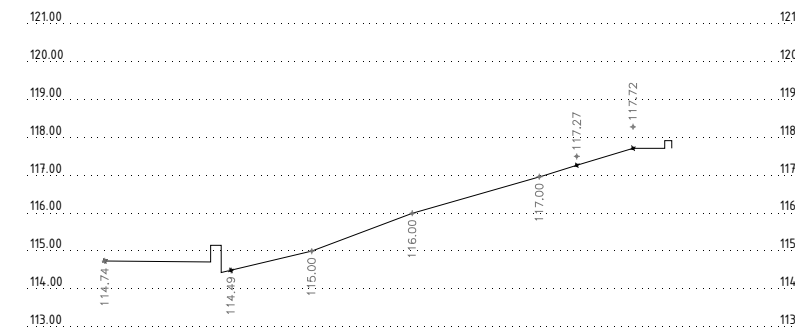
SECCIÓ J. E: 1/100 (A1) 1/200 (A3)



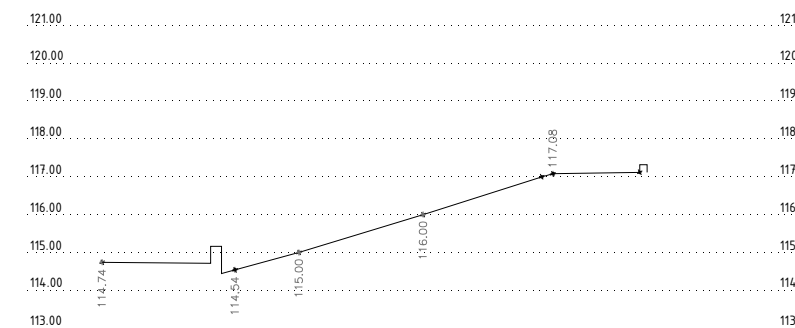
SECCIÓ M. E: 1/100 (A1) 1/200 (A3)



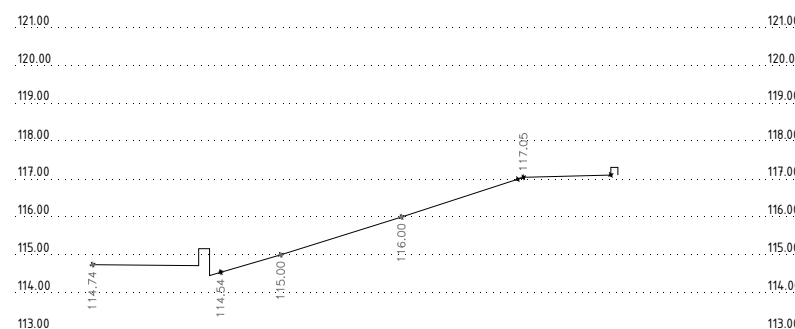
SECCIÓ G. E: 1/100 (A1) 1/200 (A3)



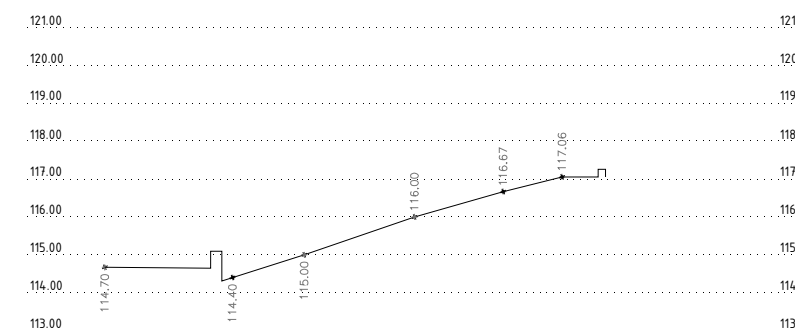
SECCIÓ I. E: 1/100 (A1) 1/200 (A3)



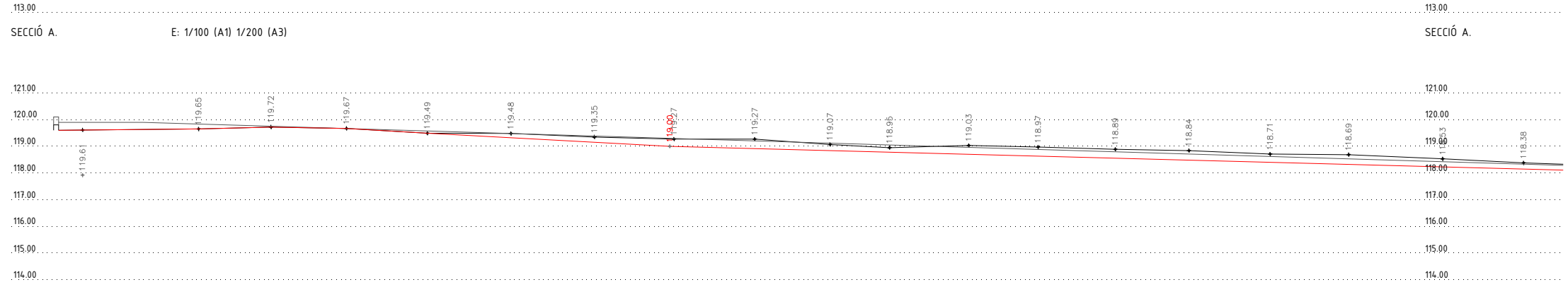
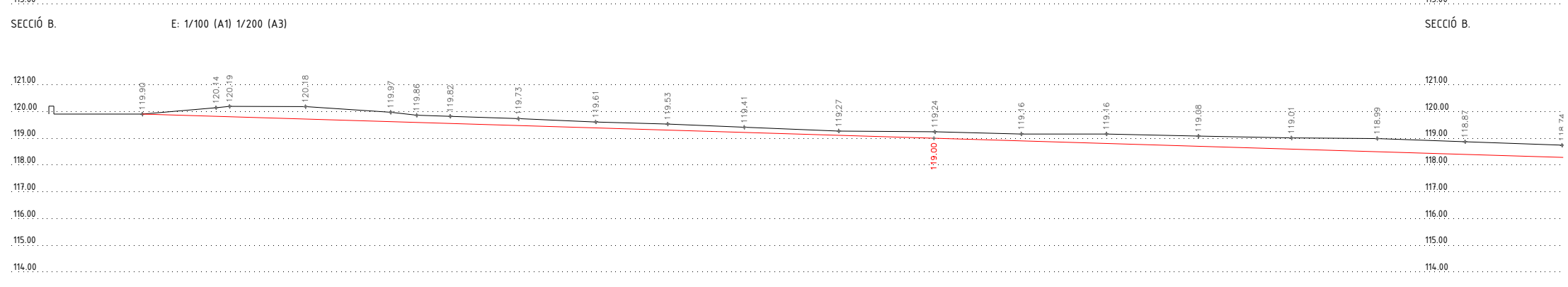
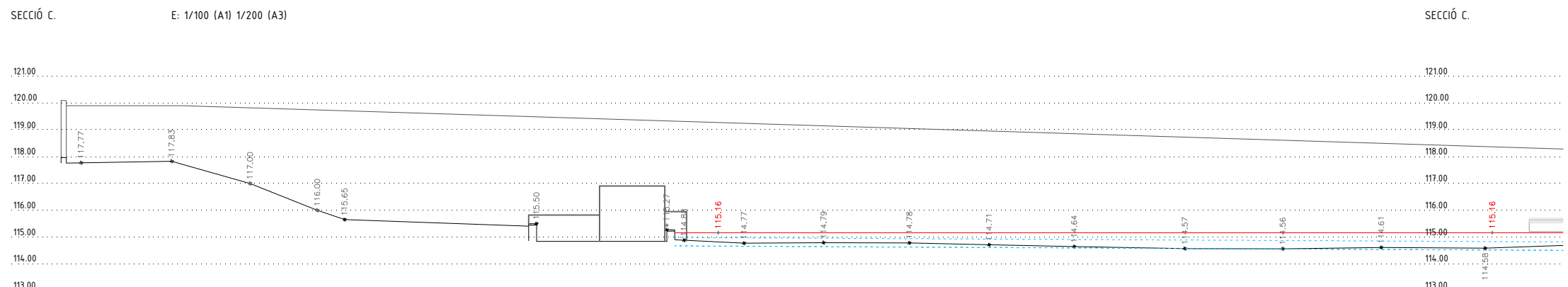
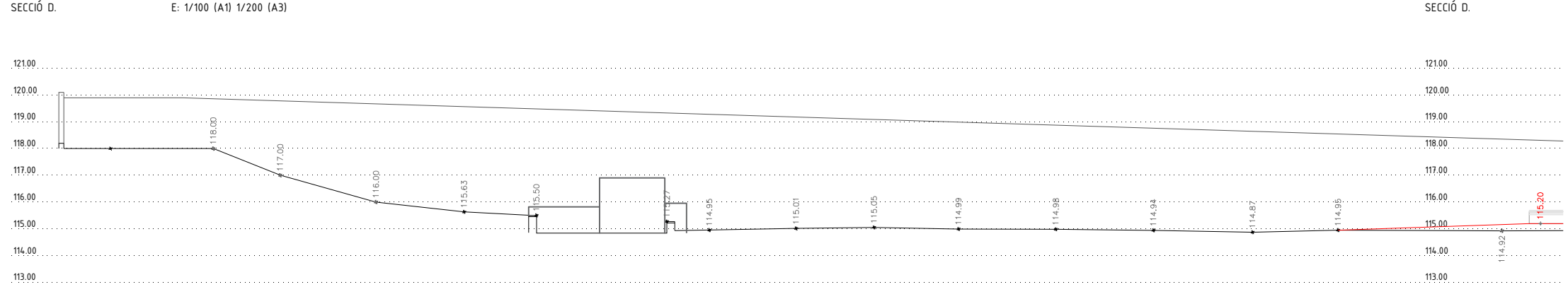
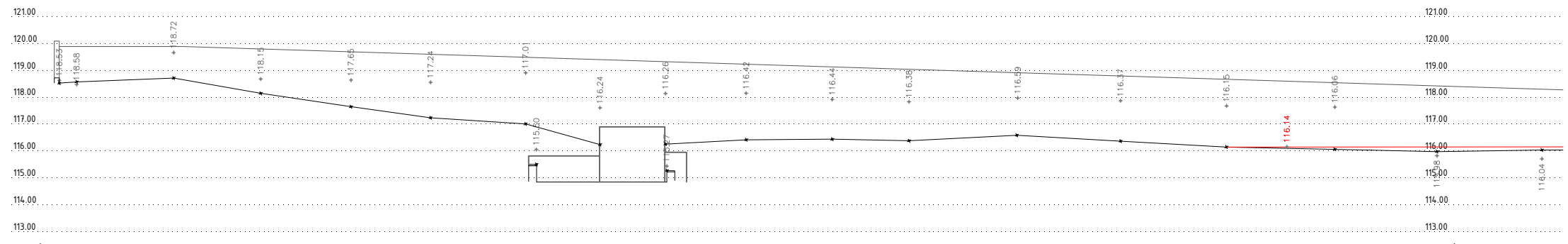
SECCIÓ K. E: 1/100 (A1) 1/200 (A3)



SECCIÓ L. E: 1/100 (A1) 1/200 (A3)



SECCIÓ N. E: 1/100 (A1) 1/200 (A3)



LLEGGENDA SECCIÓ PROPOSTA

SIMBOLOGIA	DESCRIPCIÓ
	Perfil topografia existent
	Perfil topografia proposta
	Projecció Perfil vial Est

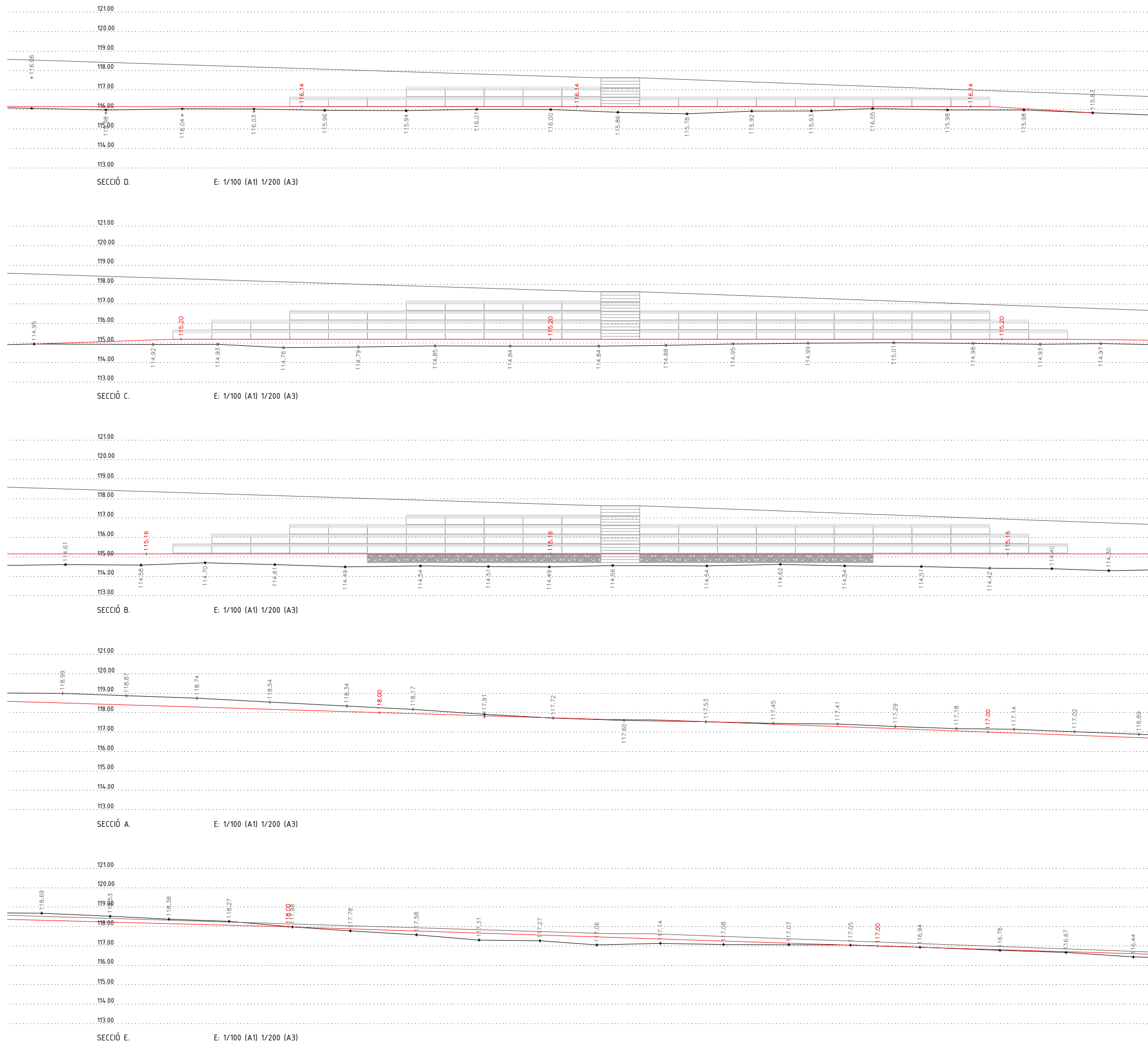


PLANTA REFERÈNCIA. E: 1/500 (A1) 1/1.000 (A3)



LLEGENDA SECCIÓ PROPOSTA

SIMBOLOGIA	DESCRIPCIÓ
	Perfil topografia existent
	Perfil topografia proposta
	Projecció Perfil vial Est



Propietat
EXCM. AJUNTAMENT DE RIUDELLOTS DE LA SELVA

Arquitecte
Enric Ortega Plaza
Núm. col·legiat 43.674/7

Ref
24_085
Data
JULIOL 2024

Emplaçament
Avinguda dels Països Catalans 101 N2 103
17457 RIUDELLOTS DE LA SELVA
REF. CADASTRAL: 3591916DG8339S0001DH

PROJECTE
GRADERIA A ZONA ESPORTIVA MUNICIPAL DE
RIUDELLOTS DE LA SELVA

Escala
VÀRIES

Plànol
PROPOSTA. TRAM GRADERIA
SECCIONS LONGITUDINALS

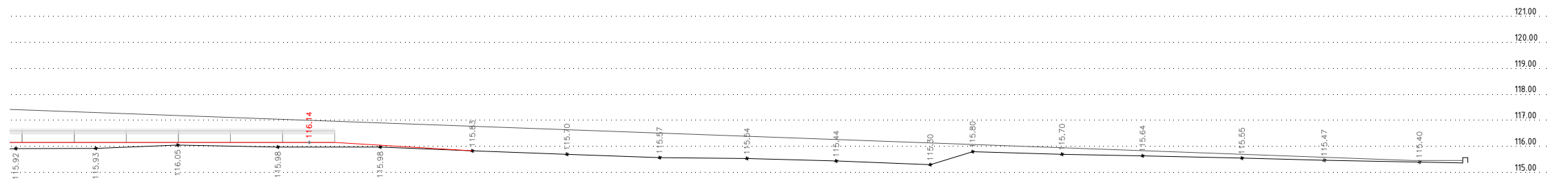


PLANTA REFERÈNCIA. E: 1/500 (A1) 1/1.000 (A3)

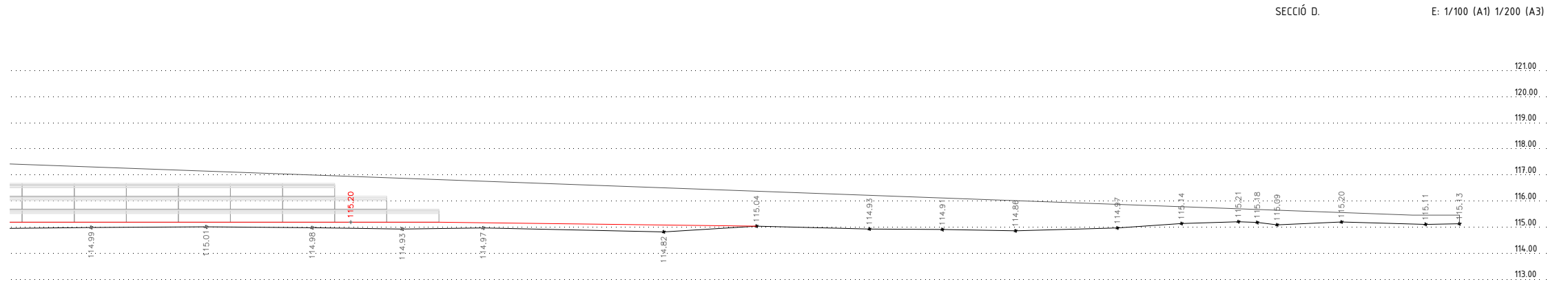


LLEGENDA SECCIÓ PROPOSTA

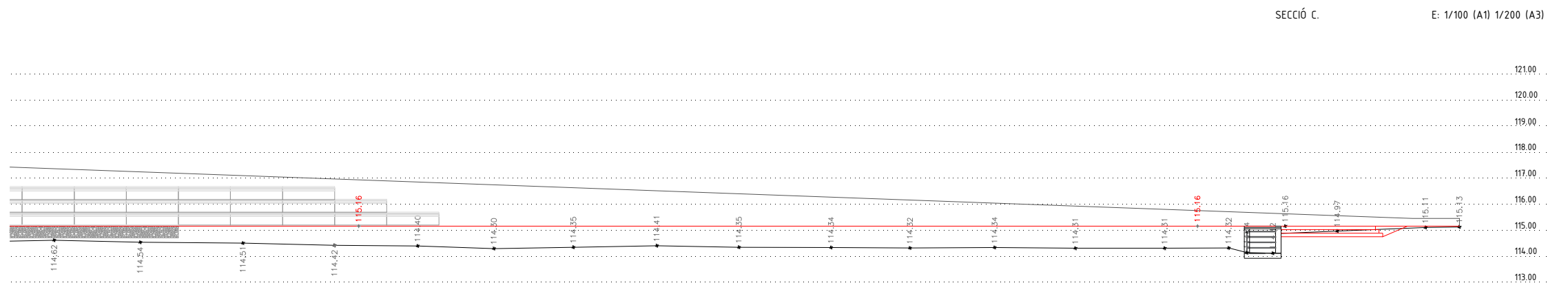
SIMBOLIA	DESCRIPCIÓ
	Perfil topografia existent
	Perfil topografia proposta
	Projecció Perfil vial Est



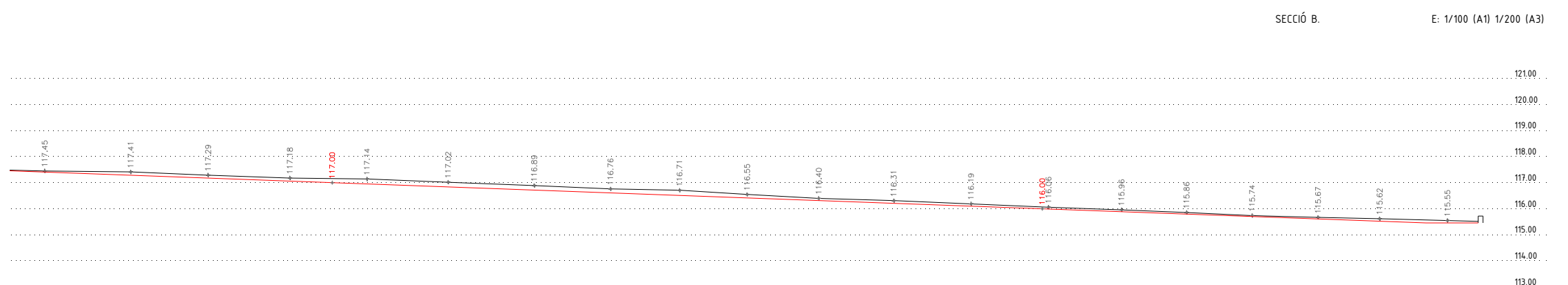
SECCIÓ D. E: 1/100 (A1) 1/200 (A3)



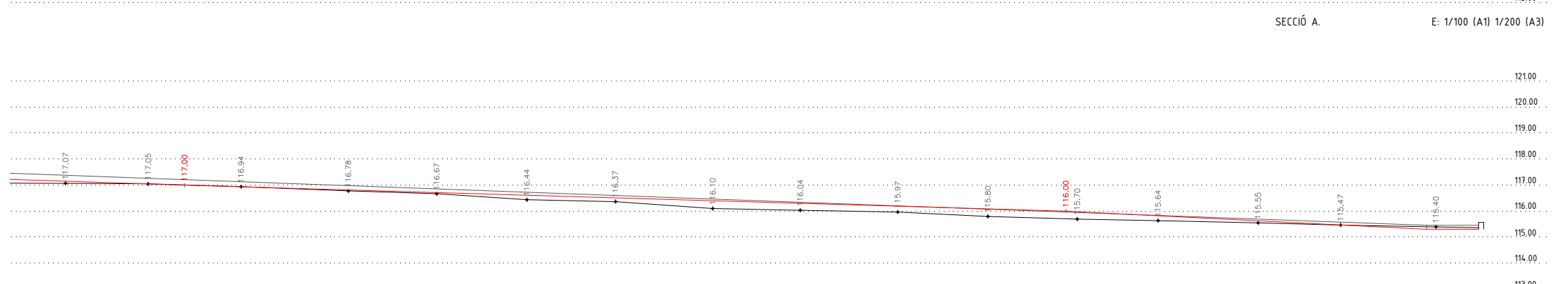
SECCIÓ C. E: 1/100 (A1) 1/200 (A3)



SECCIÓ B. E: 1/100 (A1) 1/200 (A3)



SECCIÓ A. E: 1/100 (A1) 1/200 (A3)



SECCIÓ E. E: 1/100 (A1) 1/200 (A3)

Propietat
EXCM. AJUNTAMENT DE RIUDELLOTS DE LA SELVA

Arquitecte
Enric Ortega Plaza
Núm. col·legiat 43.674/7

Ref
24_085
Data
JULIOL 2024

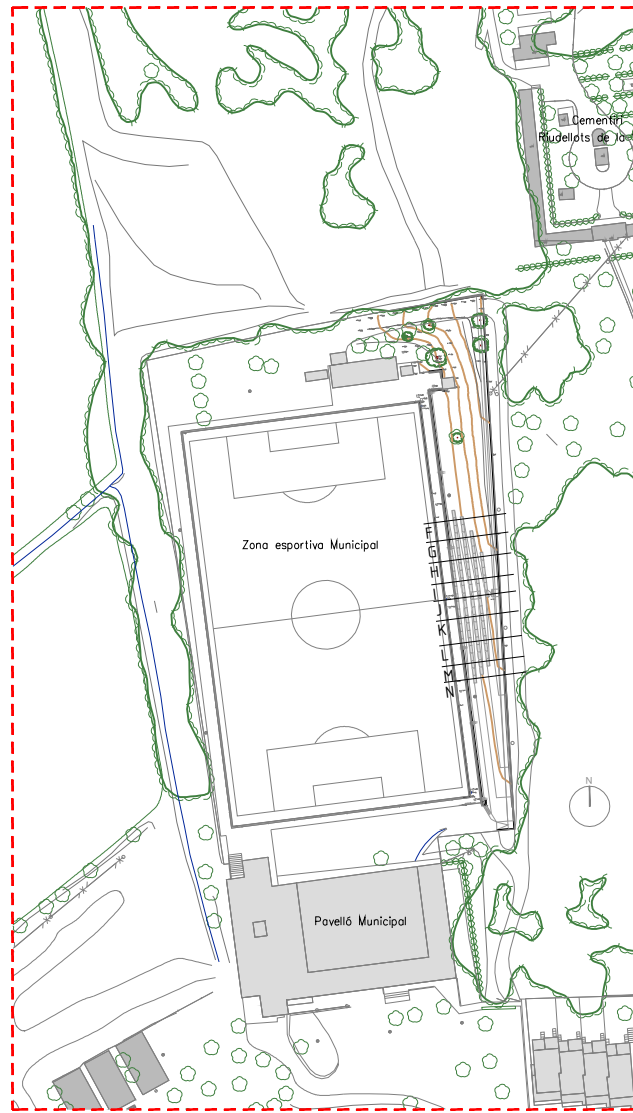
Emplaçament
Avinguda dels Països Catalans 101 N2 103
17457 RIUDELLOTS DE LA SELVA
REF. CADASTRAL: 3591916DG8339S0001DH

PROJECTE
GRADERIA A ZONA ESPORTIVA MUNICIPAL DE
RIUDELLOTS DE LA SELVA

Escala
VÀRIES

Plànol
PROPOSTA. TRAM ACCÉS
SECCIONS LONGITUDINALS

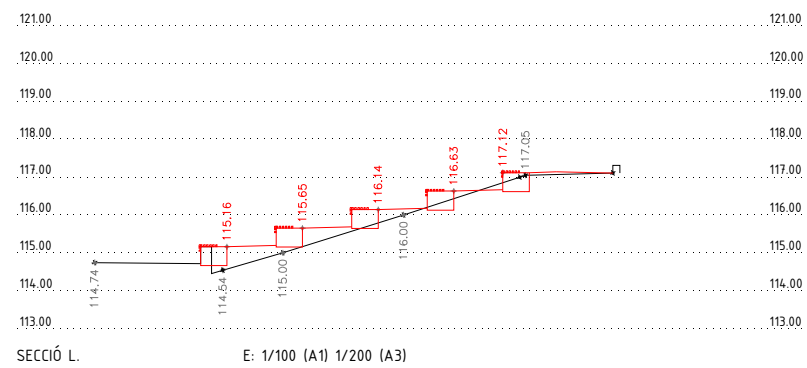
A10



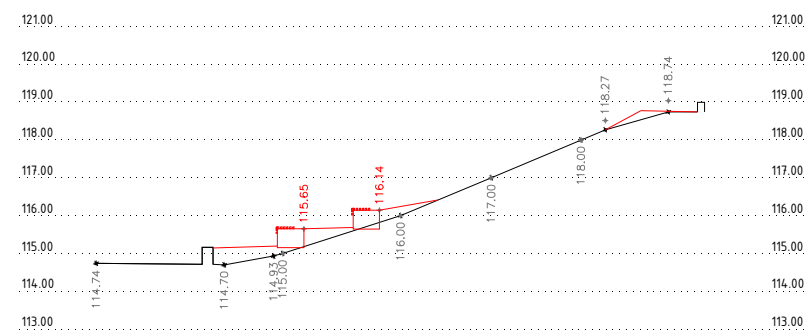
PLANTA REFERÈNCIA. E: 1/500 (A1) 1/1.000 (A3)

LLEGENDA SECCIÓ PROPOSTA

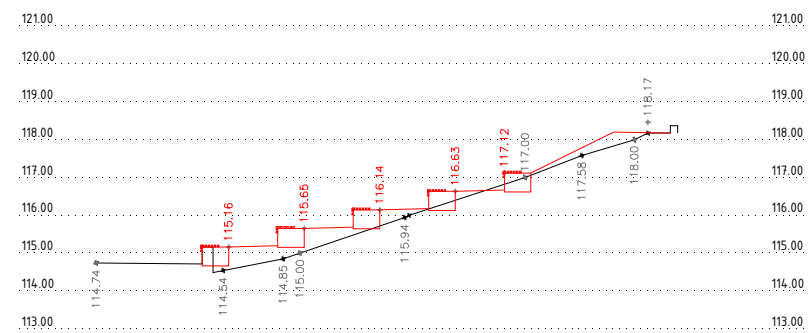
SIMBOLOGIA	DESCRIPCIÓ
	Perfil topografia existent
	Perfil topografia proposta
	Projecció Perfil via Est



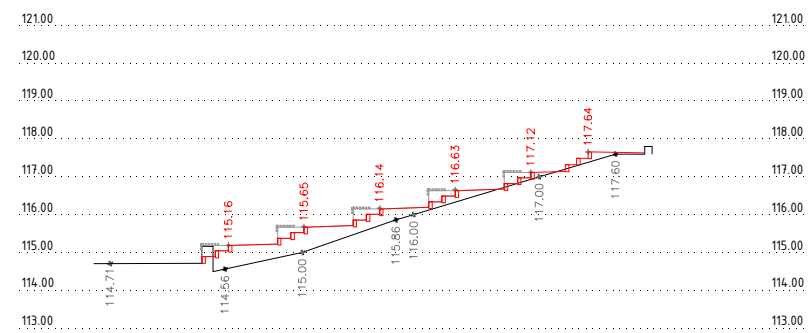
SECCIÓ F. E: 1/100 (A1) 1/200 (A3)



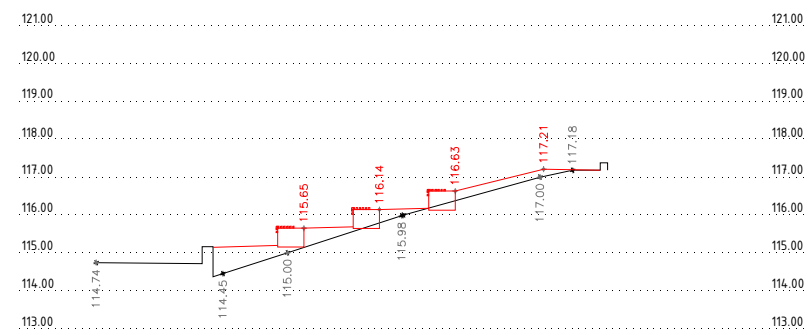
SECCIÓ G. E: 1/100 (A1) 1/200 (A3)



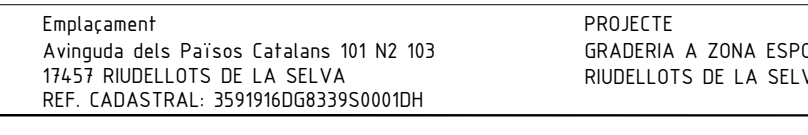
SECCIÓ H. E: 1/100 (A1) 1/200 (A3)



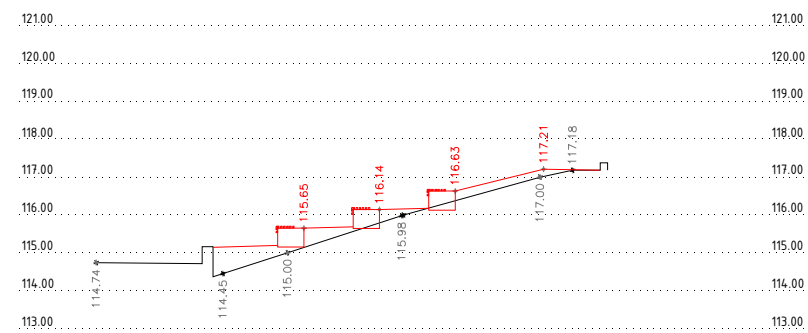
SECCIÓ I. E: 1/100 (A1) 1/200 (A3)



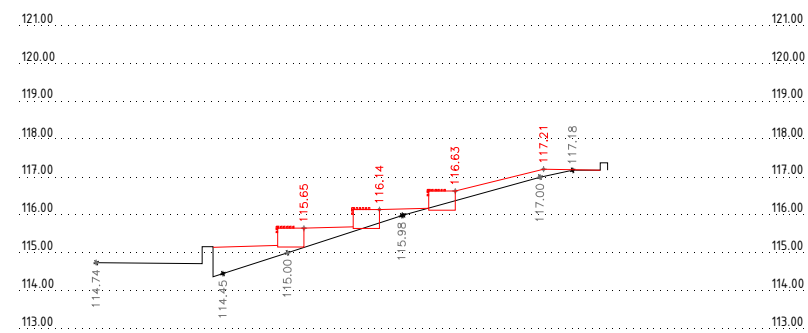
SECCIÓ J. E: 1/100 (A1) 1/200 (A3)



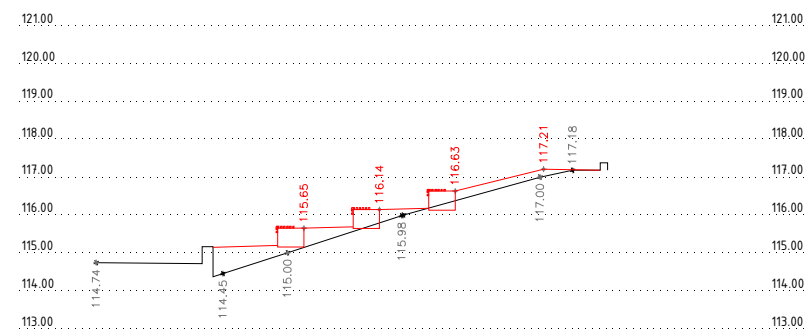
SECCIÓ K. E: 1/100 (A1) 1/200 (A3)



SECCIÓ L. E: 1/100 (A1) 1/200 (A3)



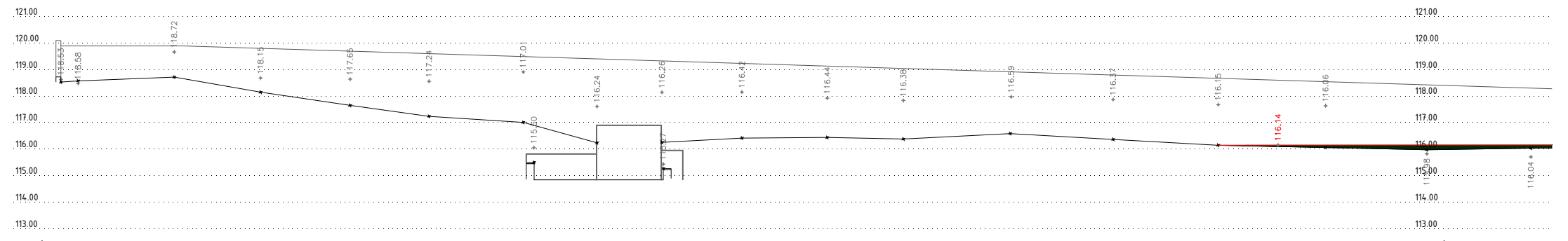
SECCIÓ M. E: 1/100 (A1) 1/200 (A3)



SECCIÓ N. E: 1/100 (A1) 1/200 (A3)

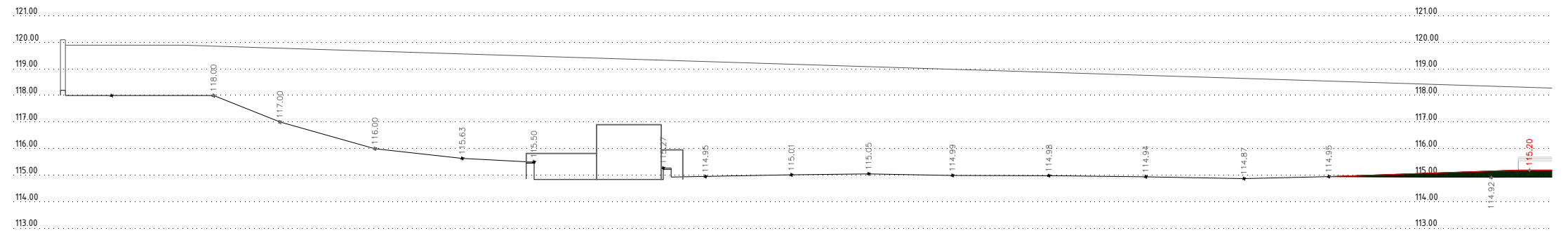


PLANTA REFERÈNCIA. E: 1/500 (A1) 1/1.000 (A3)



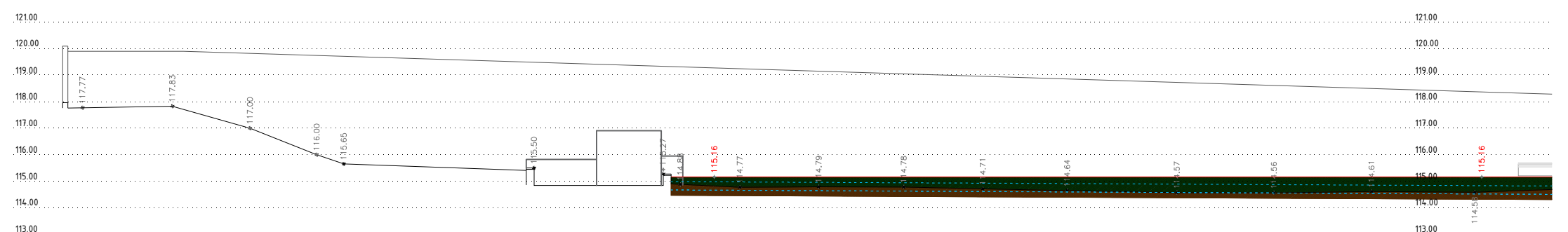
SECCIÓ D. E: 1/100 (A1) 1/200 (A3)

SECCIÓ D.




SECCIÓ C. E: 1/100 (A1) 1/200 (A3)

SECCIÓ C.



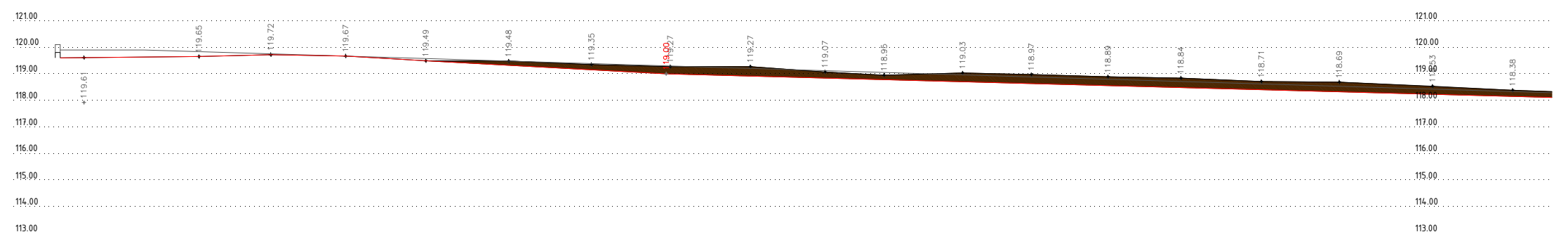
SECCIÓ B. E: 1/100 (A1) 1/200 (A3)

SECCIÓ B.



SECCIÓ A. E: 1/100 (A1) 1/200 (A3)

SECCIÓ A.



SECCIÓ E. E: 1/100 (A1) 1/200 (A3)

SECCIÓ E.

LLEGGENDA SECCIÓ / ADAPTACIÓ TOPOGRÀFICA

SIMBOLOGIA	DESCRIPCIÓ
	Perfil topografia existent
	Perfil topografia proposta
	Projecció Perfil vial Est
	Zona d'excavació
	Zona de reblert. Compactació 90% Pròctor
	Sanejament Aigües Pluvials
	Sanejament Xarxa Drenatge

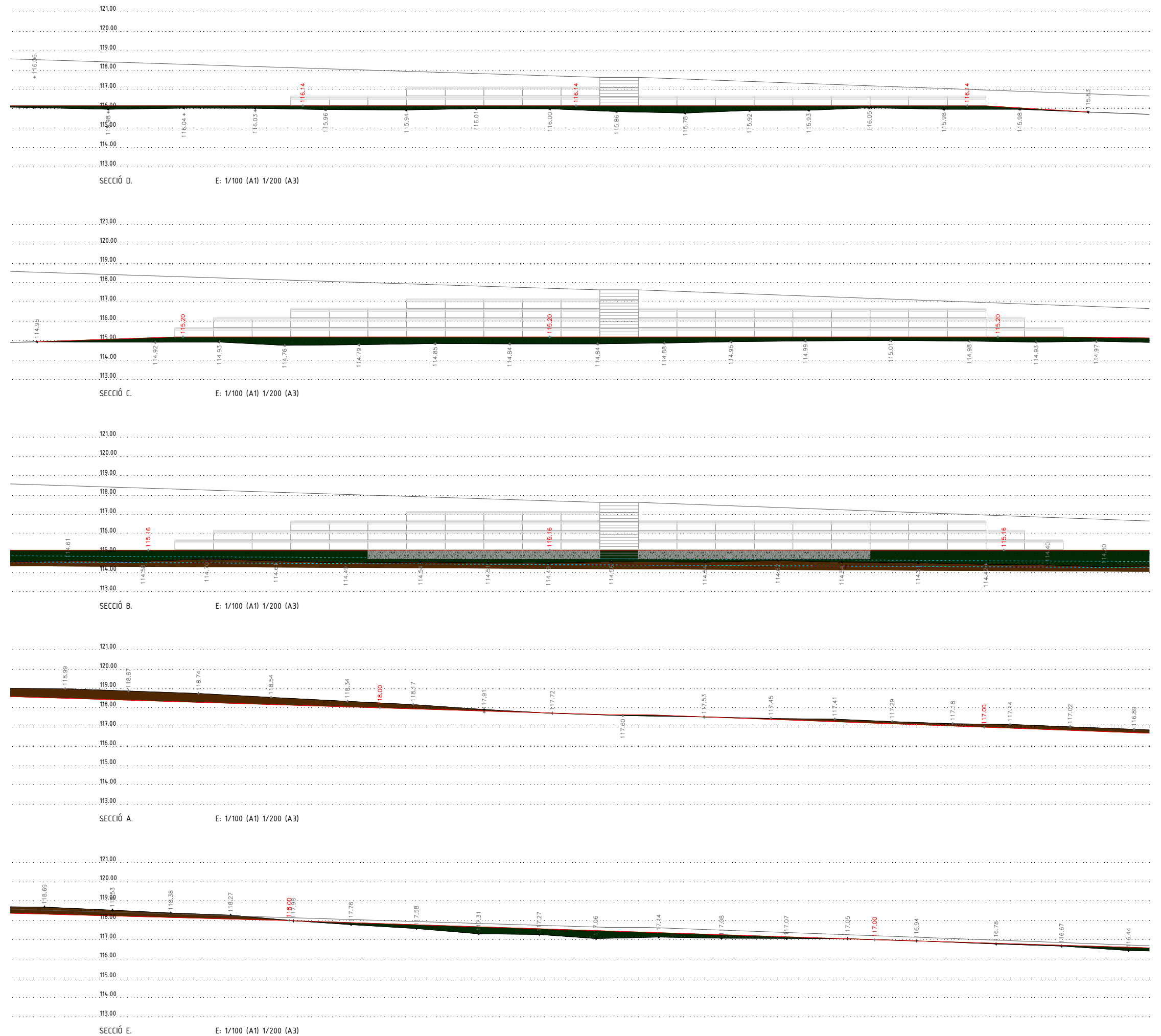


PLANTA REFERÈNCIA. E: 1/500 (A1) 1/1.000 (A3)



LLEGENDA SECCIÓ / ADAPTACIÓ TOPOGRÀFICA

SIMBOLOGIA	DESCRIPCIÓ
	Perfil topografia existent
	Perfil topografia proposta
	Projecció Perfil via Est
	Zona d'excavació
	Zona de reblert. Compactació 90% Pròctor
	Sanejament Aigües Pluvials
	Sanejament Xarxa Drenatge



Propietat
EXCM. AJUNTAMENT DE RIUDELLOTS DE LA SELVA

Arquitecte
Enric Ortega Plaza
Núm. col·legiat 43.674/7

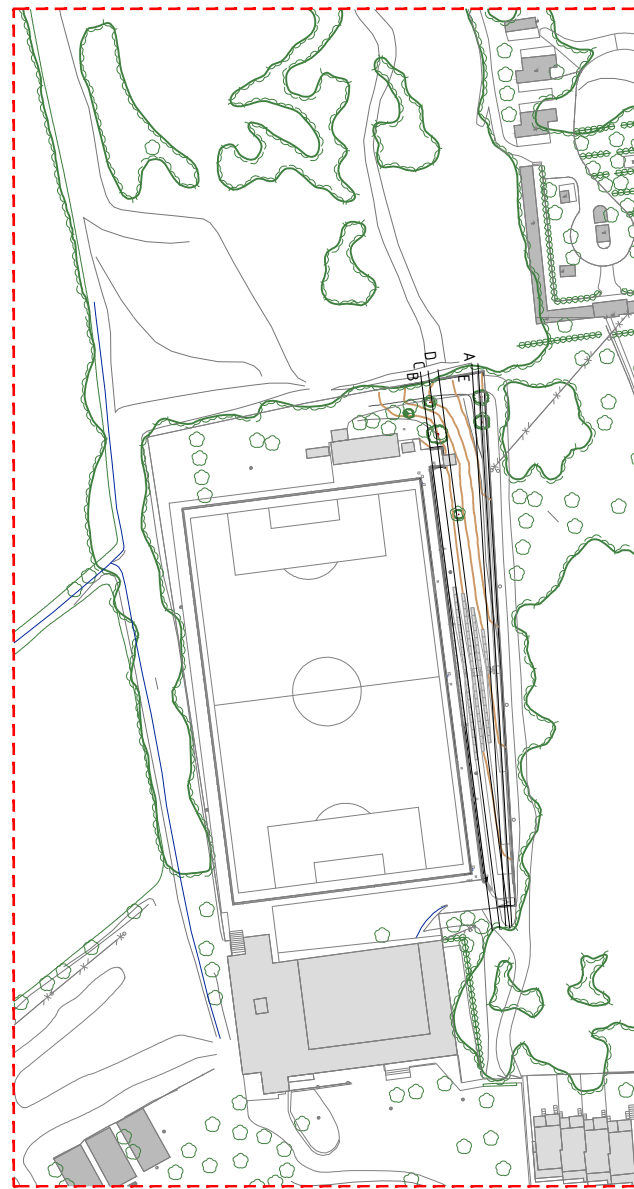
Ref
24_085
Data
JULIOL 2024

Emplaçament
Avinguda dels Països Catalans 101 N2 103
17457 RIUDELLOTS DE LA SELVA
REF. CADASTRAL: 3591916DG8339S0001DH

PROJECTE
GRADERIA A ZONA ESPORTIVA MUNICIPAL DE
RIUDELLOTS DE LA SELVA

Escala
VÀRIES

Plànol
PROPOSTA. TRAM GRADERIA
SECCIÓ LONGITUDINALS
ADAPTACIÓ TOPOGRÀFICA

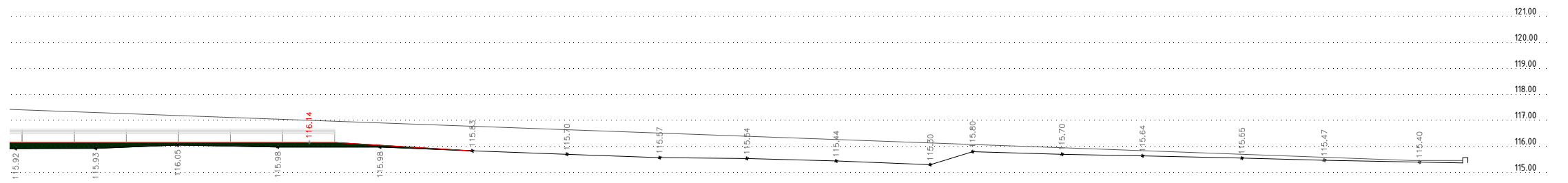


PLANTA REFERÈNCIA. E: 1/500 (A1) 1/1.000 (A3)



LLEGGENDA SECCIÓ / ADAPTACIÓ TOPOGRÀFICA

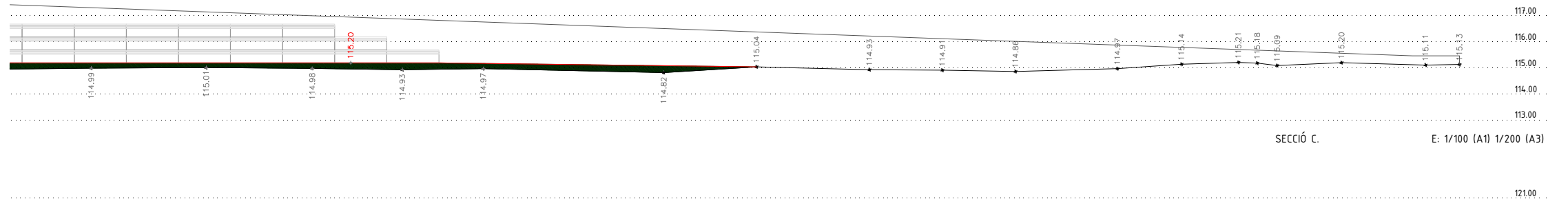
SIMBOLÒGIA	DESCRIPCIÓ
	Perfil topografia existent
	Perfil topografia proposta
	Projecció Perfil vial Est
	Zona d'excavació
	Zona de reblert. Compactació 90% Pròctor
	Sanejament Aigües Pluvials
	Sanejament Xarxa Drenatge



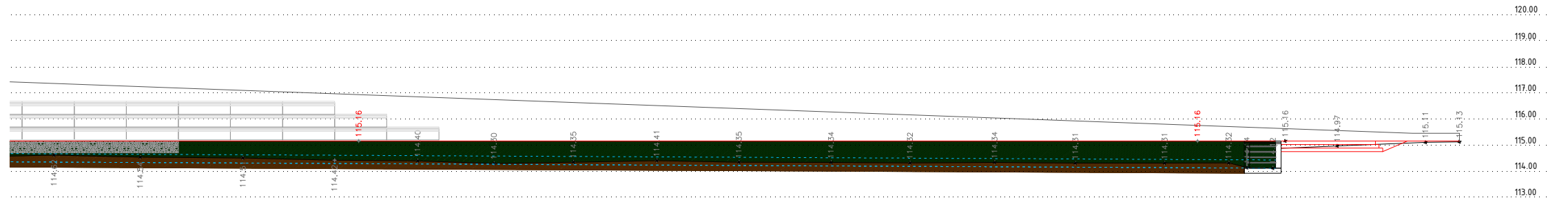
SECCIÓ D. E: 1/100 (A1) 1/200 (A3)



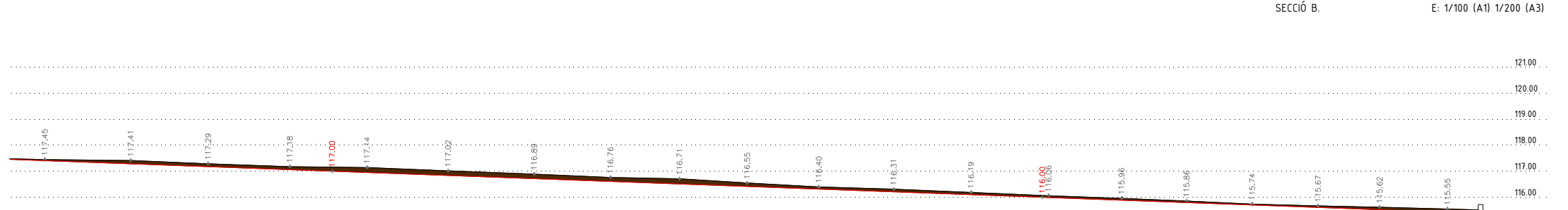
SECCIÓ C. E: 1/100 (A1) 1/200 (A3)



SECCIÓ B. E: 1/100 (A1) 1/200 (A3)

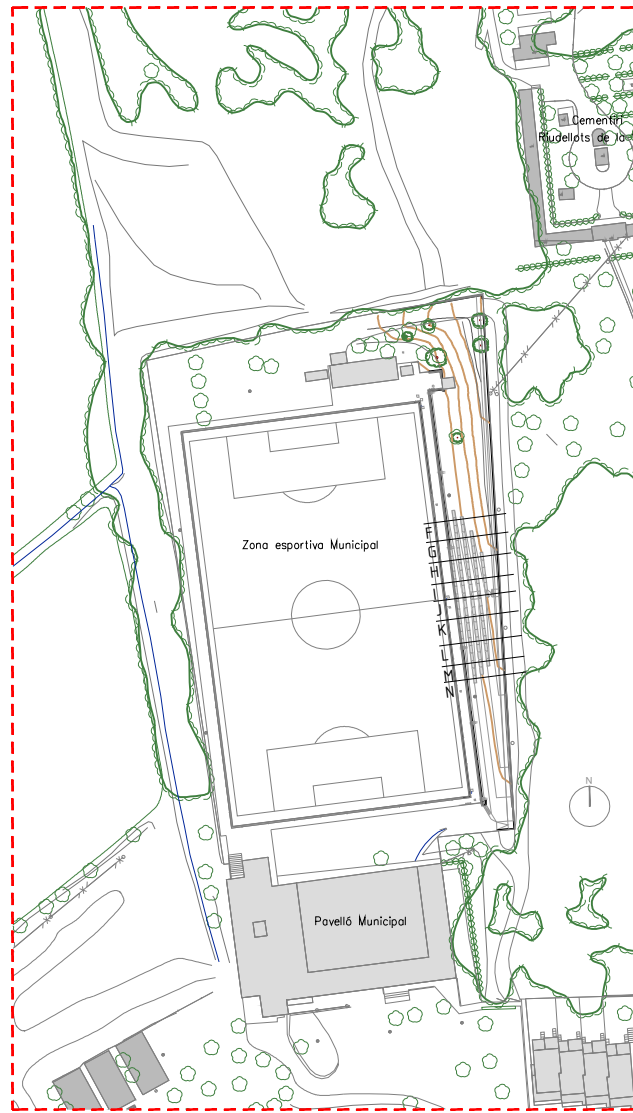


SECCIÓ A. E: 1/100 (A1) 1/200 (A3)



SECCIÓ E. E: 1/100 (A1) 1/200 (A3)

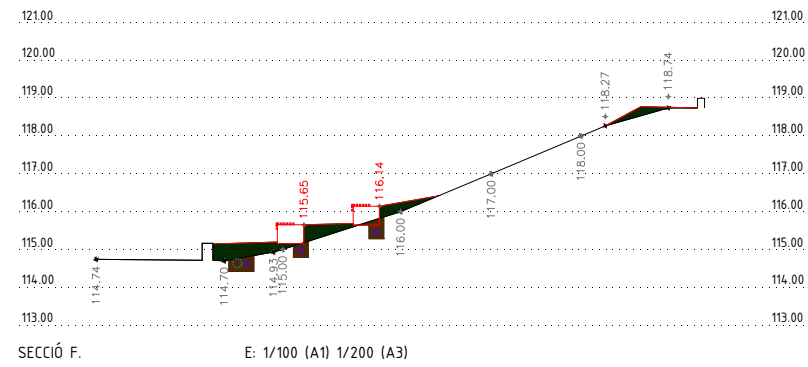




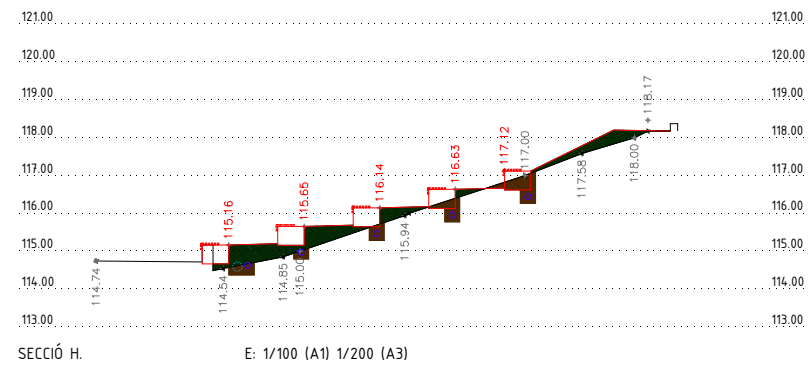
PLANTA REFERÈNCIA. E: 1/500 (A1) 1/1.000 (A3)

LEGENDA SECCIÓ / ADAPTACIÓ TOPOGRÀFICA

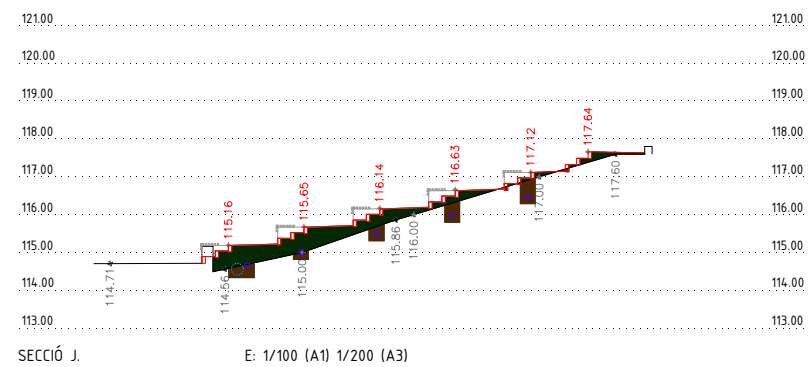
SIMBOLOGIA	DESCRIPCIÓ
	Perfil topografia existent
	Perfil topografia proposta
	Projecció Perfil vial Est
	Zona d'excavació
	Zona de reblert. Compactació 90% Pròctor
	Sanejament Aigües Pluvials
	Sanejament Xarxa Drenatge



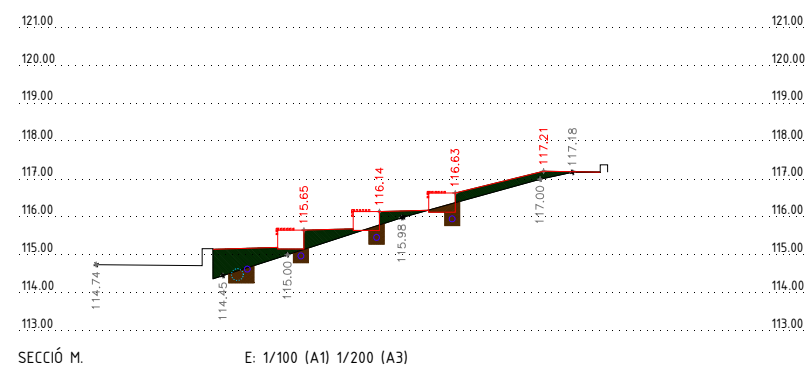
SECCIÓ F. E: 1/100 (A1) 1/200 (A3)



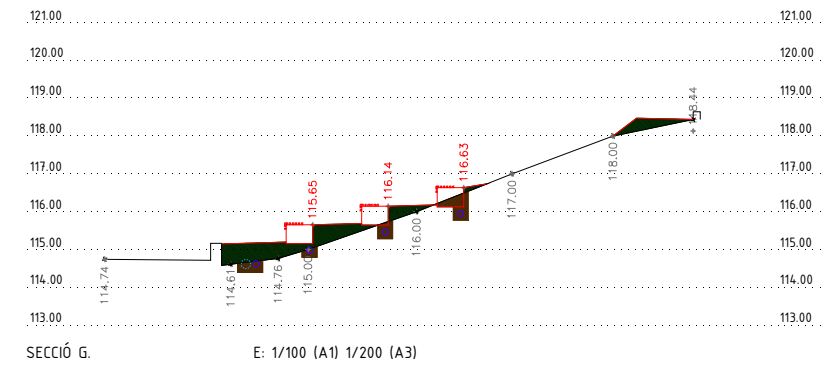
SECCIÓ H. E: 1/100 (A1) 1/200 (A3)



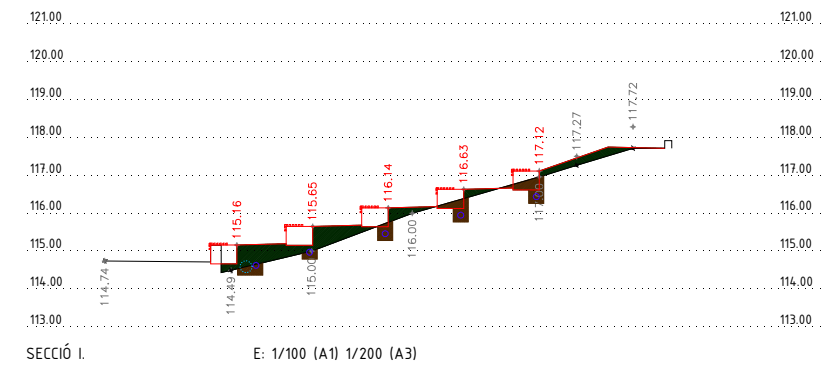
SECCIÓ J. E: 1/100 (A1) 1/200 (A3)



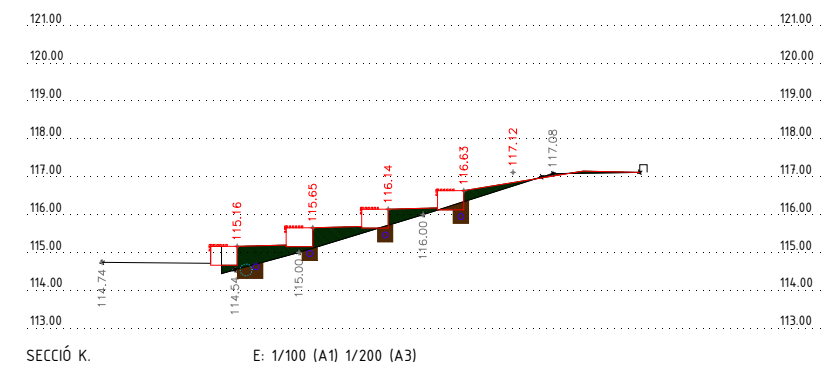
SECCIÓ M. E: 1/100 (A1) 1/200 (A3)



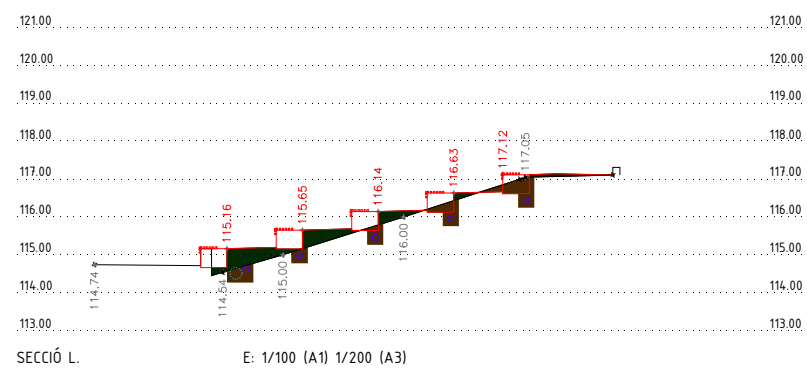
SECCIÓ G. E: 1/100 (A1) 1/200 (A3)



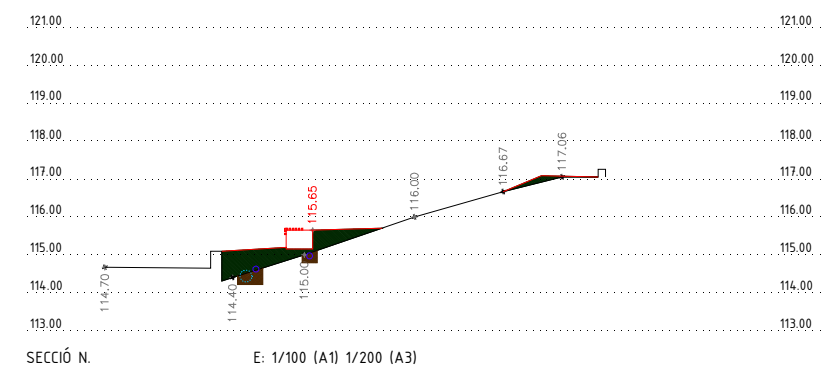
SECCIÓ I. E: 1/100 (A1) 1/200 (A3)



SECCIÓ K. E: 1/100 (A1) 1/200 (A3)





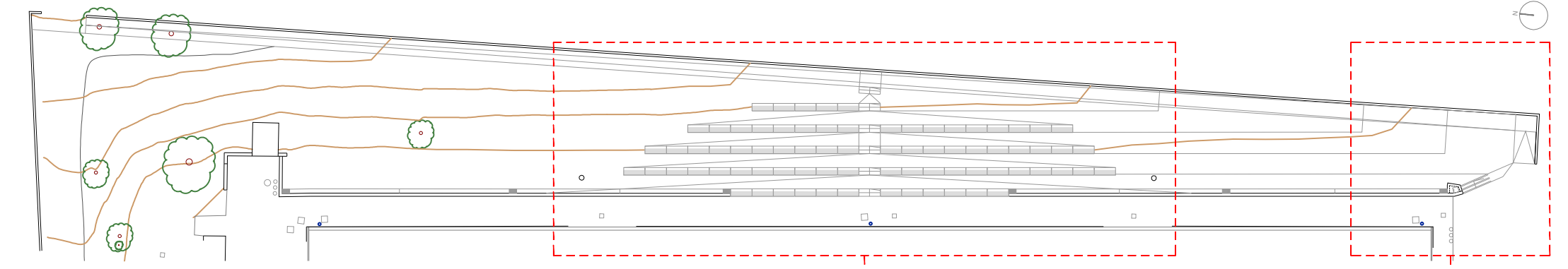
SECCIÓ L. E: 1/100 (A1) 1/200 (A3)



SECCIÓ N. E: 1/100 (A1) 1/200 (A3)


LLEGENDA ENDERROC I OBRA NOVA

SIMBOLOGIA	DESCRIPCIÓ
	Enderroc muret bloc de formigó existent
	Obra nova. Gabions metàl·lics amb pedra granítica groguenca, formació de cuneta, embornada i granot amb travessa de pi tractada autoclau classe 4




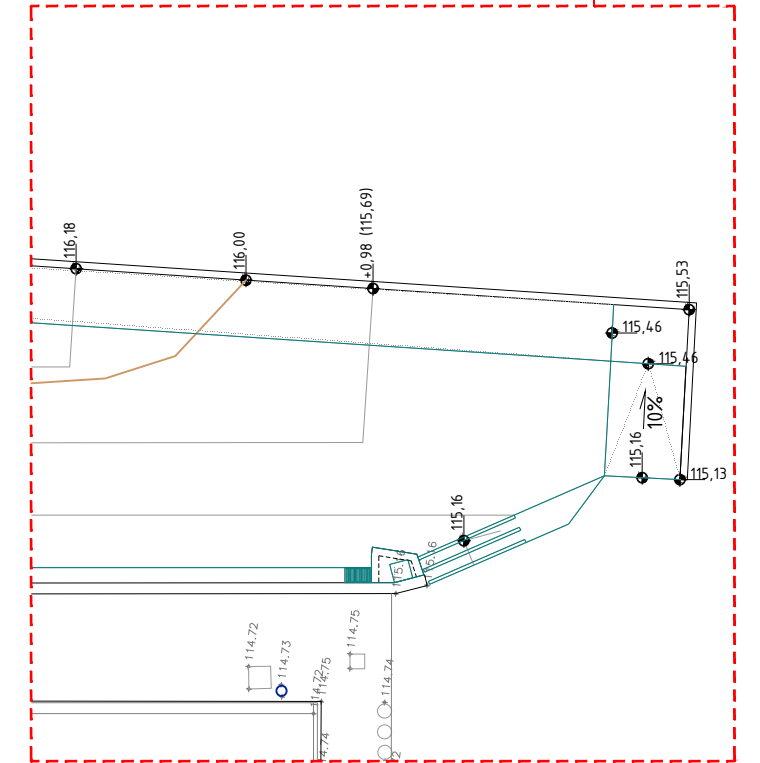
PLANTA PROPOSTA REFERÈNCIA.

E: 1/250 (A1) 1/500 (A3)



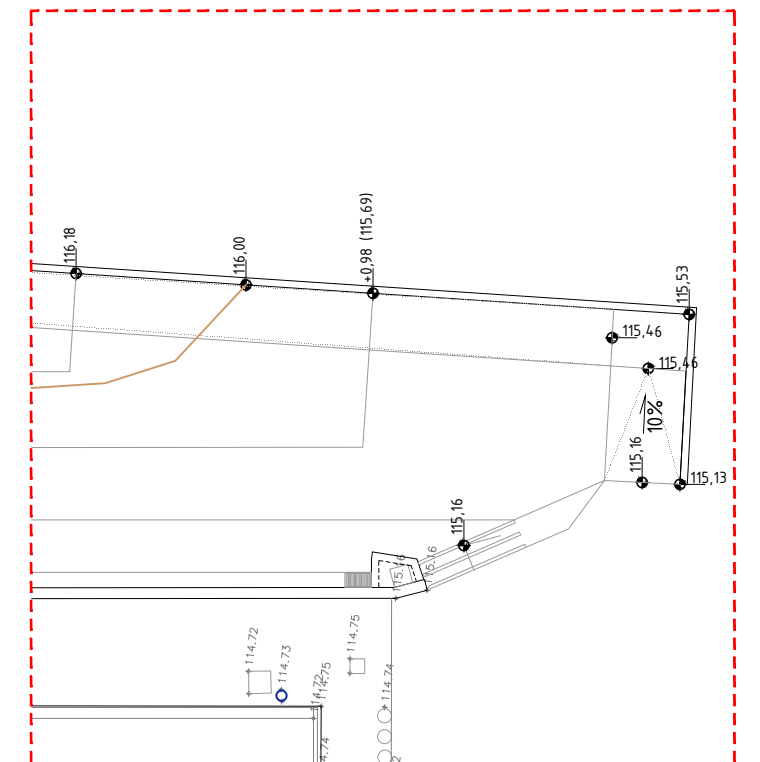
PLANTA PROPOSTA OBRA NOVA.

E: 1/100 (A1) 1/200 (A3)



PLANTA PROPOSTA ENDERROC.

E: 1/100 (A1) 1/200 (A3)



Propietat
EXCM. AJUNTAMENT DE RIUDELLOTS DE LA SELVA

Arquitecte
Enric Ortega Plaza
Núm. col·legiat 43.674/7

Ref
24_085

Data
JULIOL 2024

Emplaçament
Avinguda dels Països Catalans 101 N2 103
17457 RIUDELLOTS DE LA SELVA
REF. CADASTRAL: 3591916DG8339S0001DH

PROJECTE
GRADERIA A ZONA ESPORTIVA MUNICIPAL DE
RIUDELLOTS DE LA SELVA

Escala
VÀRIES

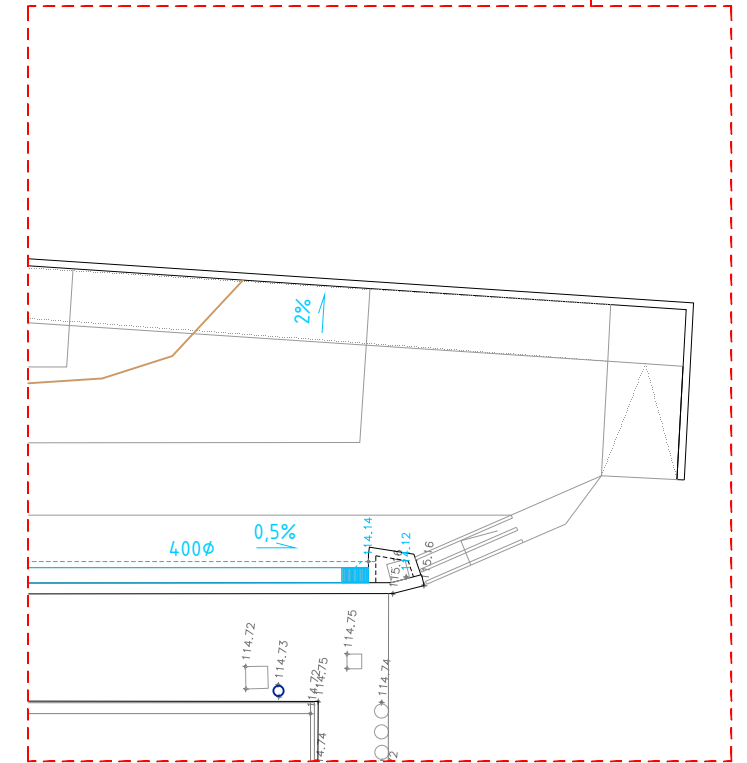
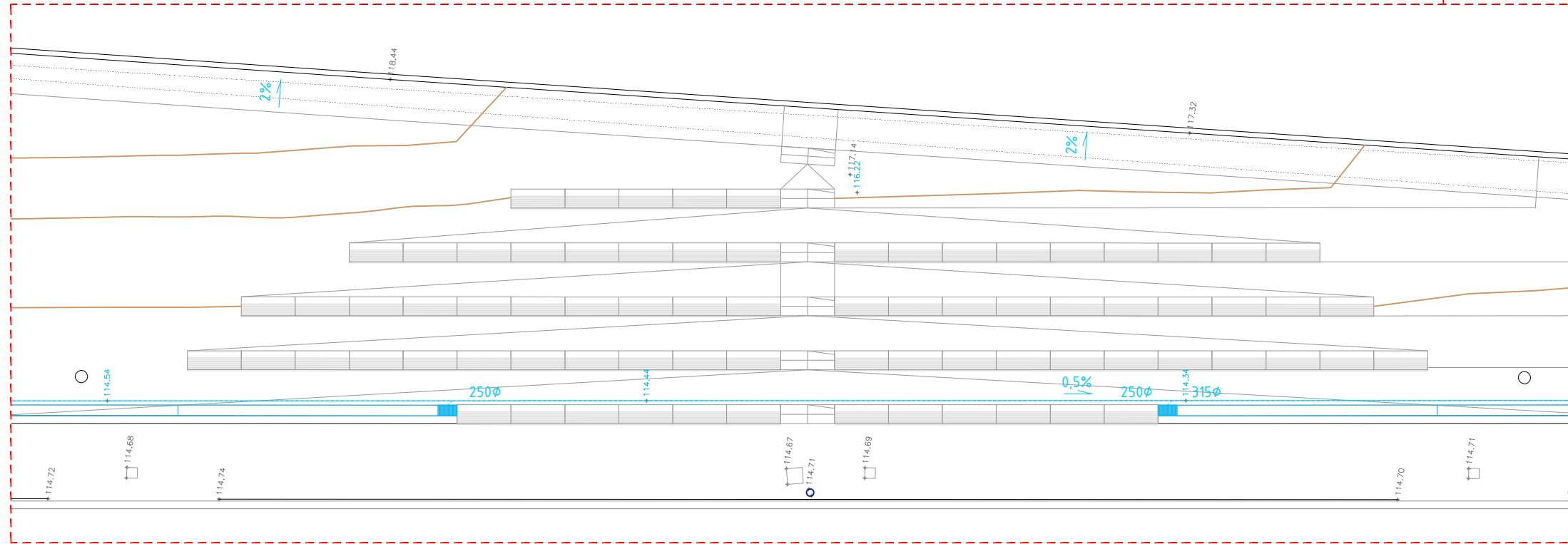
Plànol
PROPOSTA.
ENDERROC I OBRA NOVA

LLEGGENDA SANEJAMENT I DRENATGE

SIMBOLOGIA	DESCRIPCIÓ
	Sanejament Aigües Pluviàls Polietilè Alta Densitat PEAD
	Sanejament Xarxa Drenatge Polietilè Alta Densitat PEAD
	Embernal, Amplado 40cm.
	Cuneta R6 casa BREINCO o equivalent

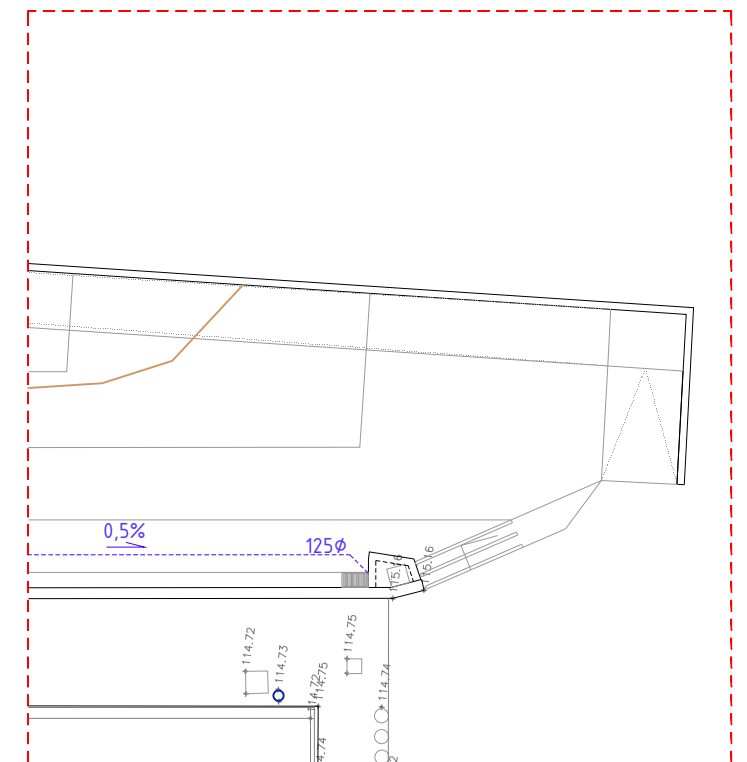
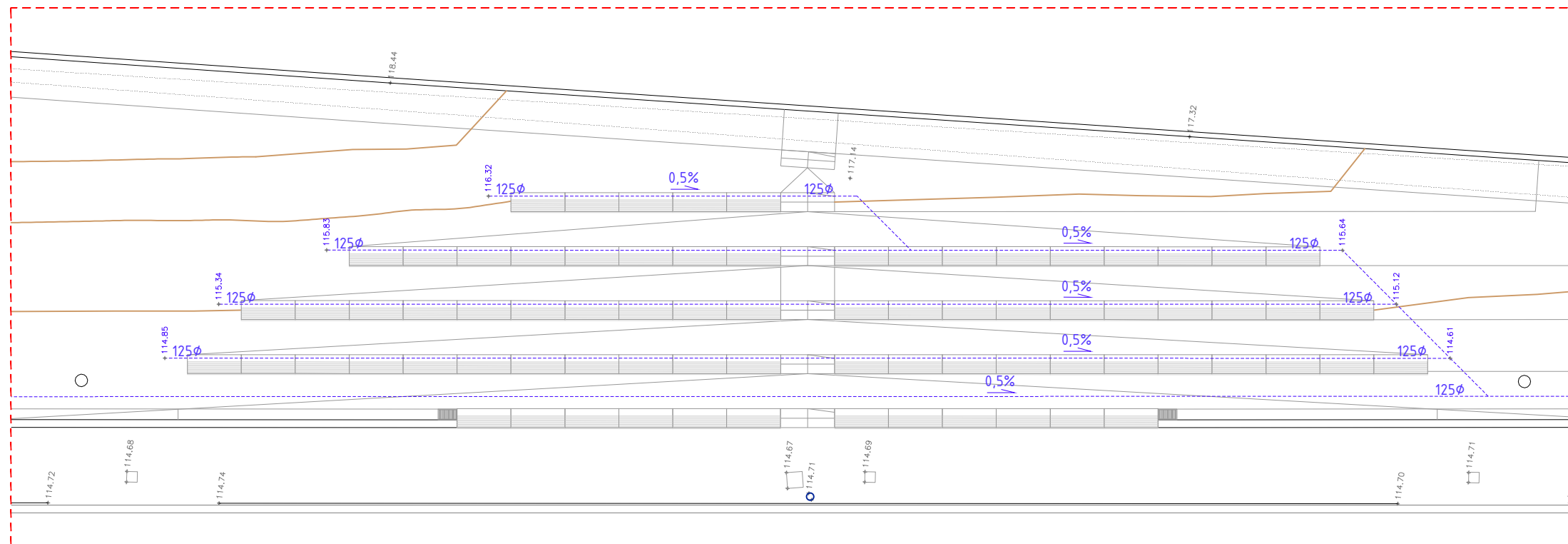
PLANTA PROPOSTA REFERÈNCIA.

E: 1/250 (A1) 1/500 (A3)



PLANTA PROPOSTA SANEJAMENT.

E: 1/100 (A1) 1/200 (A3)



PLANTA PROPOSTA DRENATGE.

E: 1/100 (A1) 1/200 (A3)

Propietat
EXCM. AJUNTAMENT DE RIUDELLOTS DE LA SELVA

Arquitecte
Enric Ortega Plaza
Núm. col·legiat 43.674/7

Ref
24_085

Data
JULIOL 2024

Emplaçament
Avinguda dels Països Catalans 101 N2 103
17457 RIUDELLOTS DE LA SELVA
REF. CADASTRAL: 3591916DG8339S0001DH

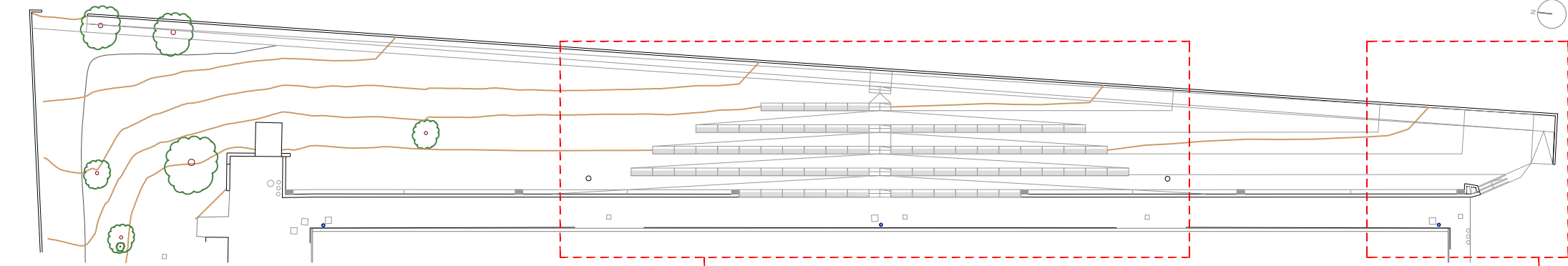
PROJECTE
GRADERIA A ZONA ESPORTIVA MUNICIPAL DE
RIUDELLOTS DE LA SELVA

Escala
VÀRIES

Plànol
PROPOSTA.
SANEJAMENT I DRENATGE

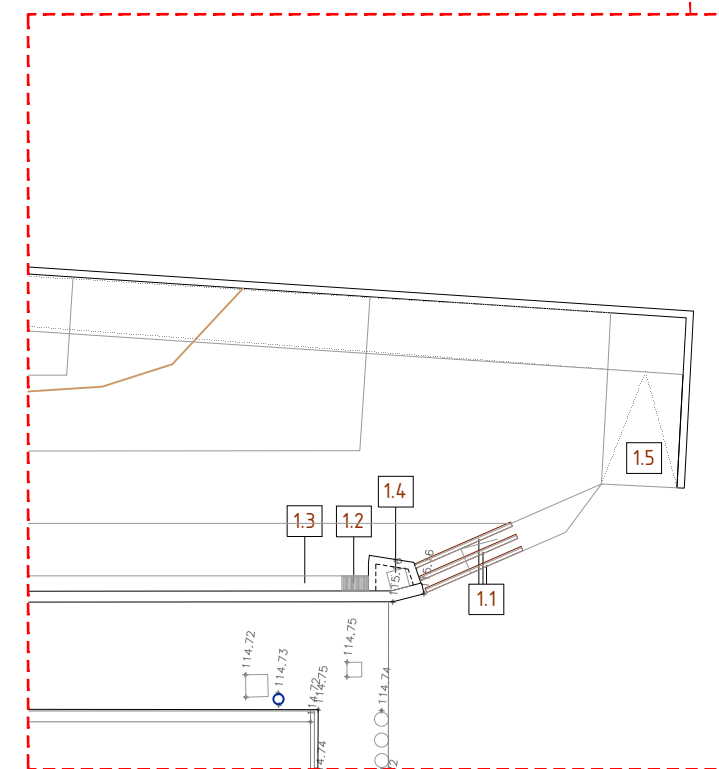
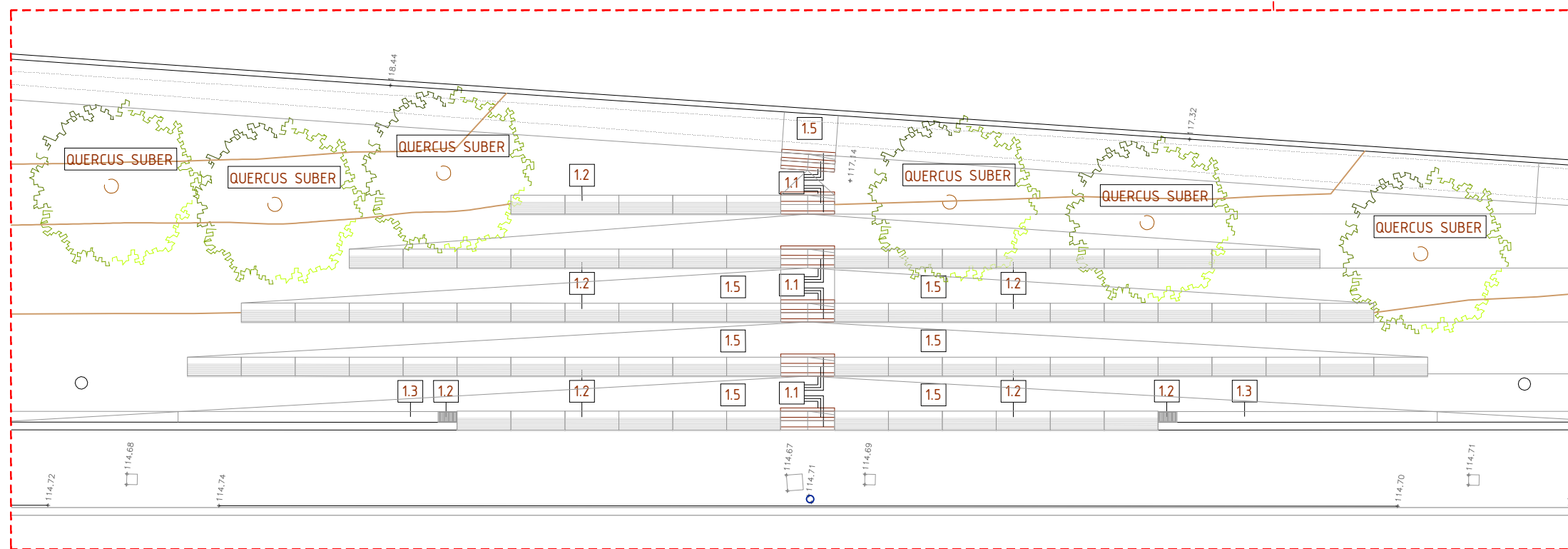
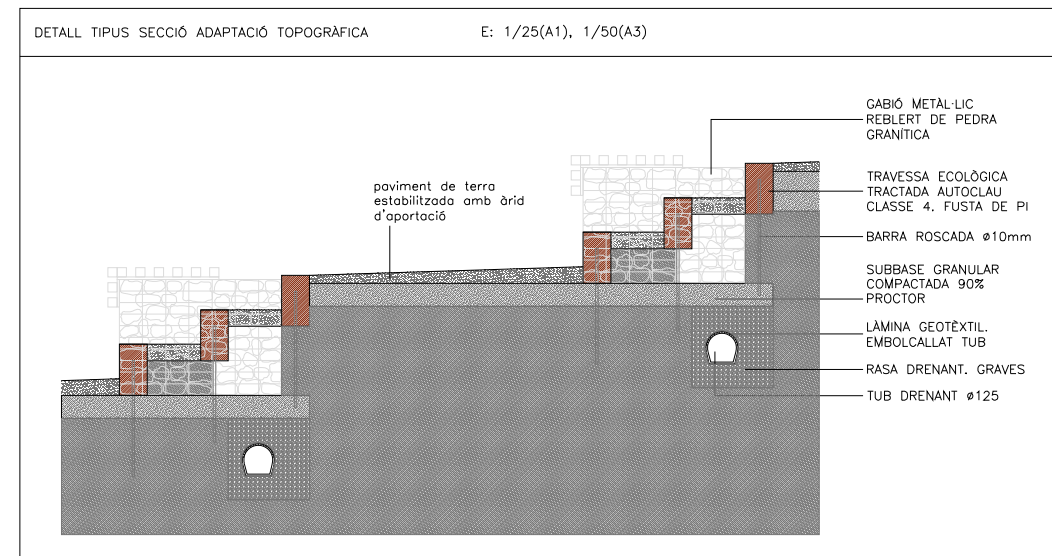
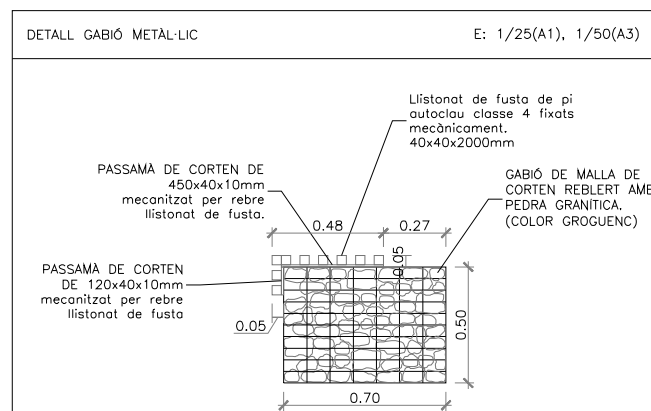
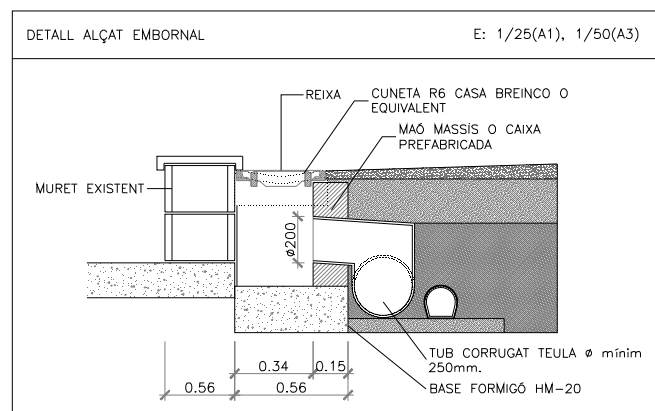
- 1 LLEGGENDA MATERIALS
- 1.1 Travessa ecològica de pl. Tractada amb autoclau 4. 12x22x2000mm.
 - 1.2 Embornal. Amplada 40cm.
 - 1.3 Cuneta R6 casa Breinco o equivalent.
 - 1.4 Pou de registre format amb paret de bloc prefabricat, complementant les parets existents, inclou solera d'encadellat i tapa registre 60x60cm.
 - 1.5 Paviment de terra estabilitzada amb àrid d'aportació.
 - 1.6 Gabió metàl·lic reblert de pedra granítica.

VEURE DETALLS






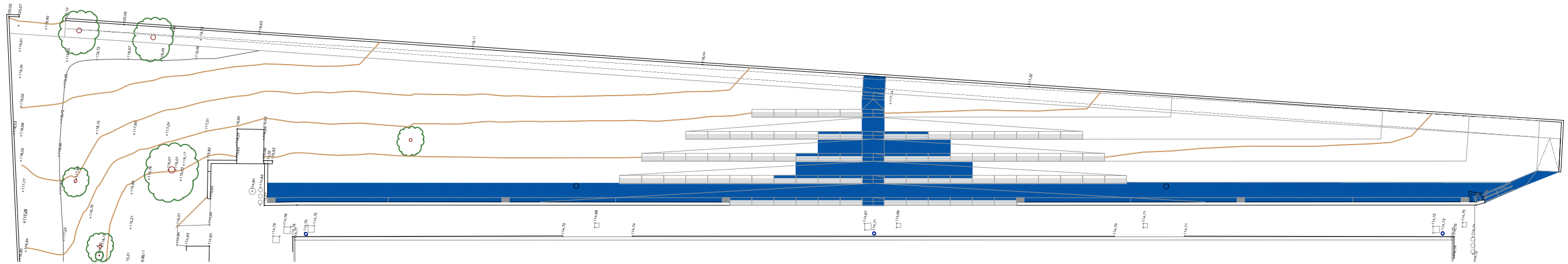
PLANTA PROPOSTA REFERÈNCIA.

E: 1/250 (A1) 1/500 (A3)



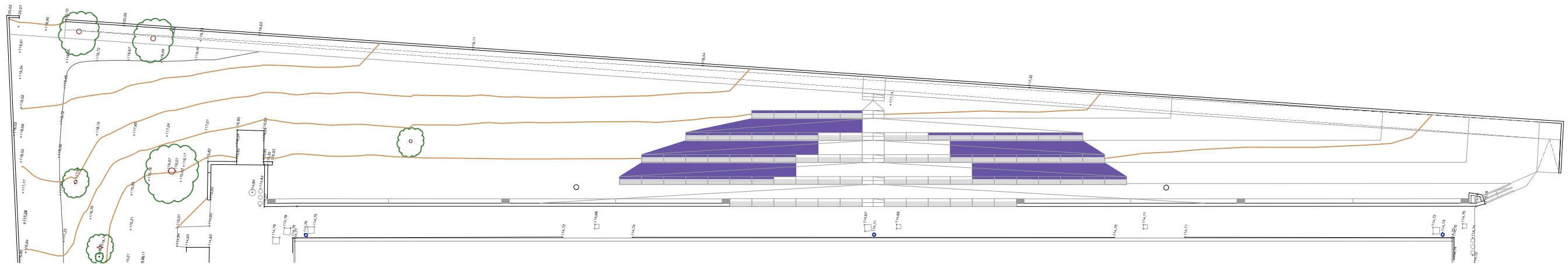
LLEGENDA FASES

SIMBOLOGIA	DESCRIPCIÓ
	Fase 01 (254,96m ²)
	Fase 02 (152,40m ²)
	Fase 03 (238,10m ²)



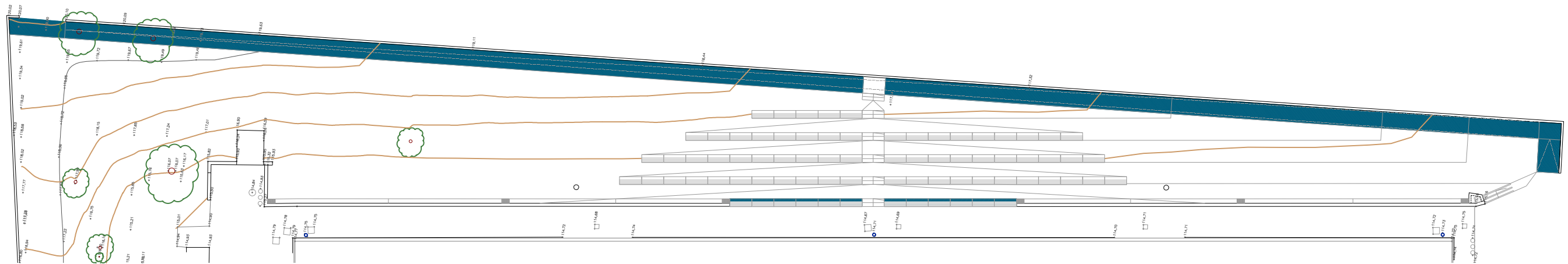
PLANTA PROPOSTA FASE 01.

E: 1/200 (A1) 1/400 (A3)



PLANTA PROPOSTA FASE 02.

E: 1/200 (A1) 1/400 (A3)



PLANTA PROPOSTA FASE 03.

E: 1/200 (A1) 1/400 (A3)

VI. DOCUMENTACIÓ COMPLEMENTÀRIA

- REFERÈNCIA CADASTRAL
- AIXECAMENT AMB MITJANS TOPOGRÀFICS D'UN LATERAL DEL CAMP DE FUTBOL DE RIUDELLOTS DE LA SELVA

REFERÈNCIA CADASTRAL



GOBIERNO DE ESPAÑA

VICEPRESIDENCIA PRIMERA DEL GOBIERNO

MINISTERIO DE HACIENDA

SECRETARÍA DE ESTADO DE HACIENDA

DIRECCIÓN GENERAL DEL CATASTRO

CONSULTA DESCRIPTIVA Y GRÁFICA DE DATOS CATASTRALES DE BIEN INMUEBLE

Referencia catastral: 3591916DG8339S0001DH

DATOS DESCRIPTIVOS DEL INMUEBLE

Localización:

AV DELS PAISOS CATALANS 101 N2-103
17457 RIUDELLOTS DE LA SELVA [GIRONA]

Clase: URBANO

Uso principal: Deportivo

Superficie construida: 9.118 m2

Año construcción: 2010

CONSTRUCCIÓN

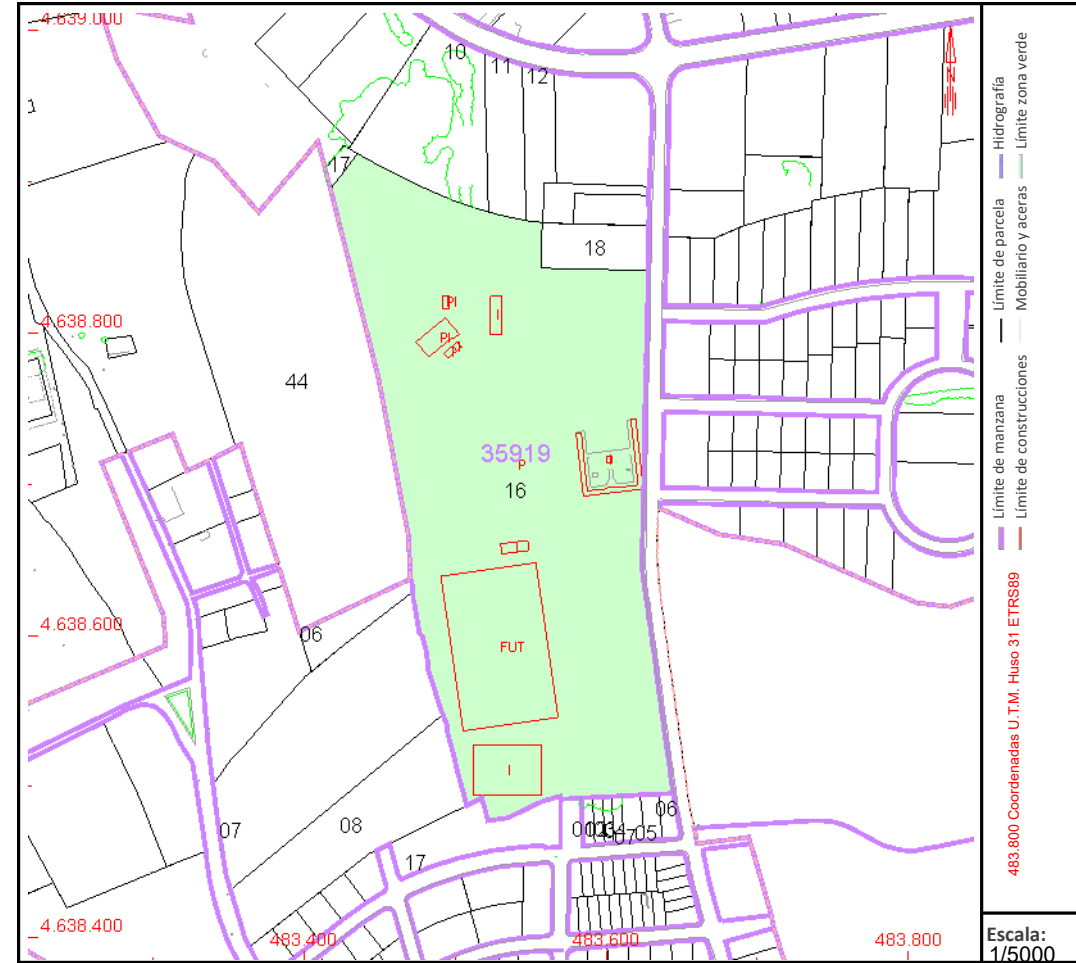
Destino	Escalera/Planta/Puerta	Superficie m ²
DEPORTIVO	1/00/01	102
DEPORTIVO	1/00/02	1.500
RELIGIOSO	1/00/03	395
DEPORTIVO	1/00/04	193
DEPORTIVO	1/00/05	313
DEPORTIVO	1/00/06	32
HOTELERO	1/00/07	31
ALMACEN	1/00/08	17
DEPORTIVO	1/00/09	6.535

PARCELA

Superficie gráfica: 63.386 m2

Participación del inmueble: 100,00 %

Tipo: Parcela construida sin división horizontal



Este documento no es una certificación catastral, pero sus datos pueden ser verificados a través del "Acceso a datos catastrales no protegidos de la SEC"

AIXECAMENT AMB MITJANS TOPOGRÀFICS D'UN LATERAL DEL CAMP DE FUTBOL DE RIUDELLOTS DE LA SELVA

ARTT

BORRÀS-TEIXIDOR, S.C.P.

ARQUITECTURA
TÈCNICA I
TOPOGRAFIA



AIXECAMENT AMB MITJANS TOPOGRÀFICS D'UN LATERAL DEL CAMP DE FUTBOL DE RIUDELLOTS DE LA SELVA

Client:

Enric Ortega

Juliol 2024

AIXECAMENT LATERAL EST DEL CAMP DE FUTBOL DE RIUDELLOTS

1.- Objecte

L'objecte del treball és l'aixecament amb mitjans topogràfics del lateral est del camp de futbol de Riudellots de la Selva.

2.- Agents

2.1.- Clients

Enric Ortega Plaza
40325021H
Passatge Renaixença 12
17458 Fornells de la Selva

2.2.- Arquitectes Tècnics responsables

Jaume Borràs Bernadó i Marta Teixidor Oliva, col·legiats al Col·legi de l'Arquitectura Tècnica de Girona amb núm. 808 i 805, respectivament, de la societat ARTT, Borràs-Teixidor, scp.

3.- Amidament

El treball de camp s'ha realitzat el dia 4 de juliol de 2024.

Per aquesta tasca s'utilitza un receptor GPS R780 Trimble, amb els corresponents accessoris. Amb el receptor GPS s'han mesurat un total de 324 punts amb les seves corresponents coordenades UTM ETRS89. Amb la cinta mètrica es prenen les mesures de tots els elements significatius necessaris, el que ha servit per grafiar els plànols corresponents.



4.- Representació gràfica topogràfica

La representació gràfica es realitza amb coordenades UTM ETRS89 (fus 31 nord).

A partir de les coordenades establertes es realitza la representació en pla de tots els elements mesurats, en l'arxiu "dwg", les cotes de nivell van totes associades al punt concret de la cota i formen part del mateix bloc.

Juntament amb aquest document, s'entrega el topogràfic en 2 dimensions en format "dwg".

Salt, juliol de 2024

ARTT, Borràs-Teixidor, scp

ARTT

BORRÁS-TEIXIDOR, S.C.P.

ARQUITECTURA
TÉCNICA I
TOPOGRAFIA

Informe topográfico

Nombre del trabajo	Riudellots
Fecha de creación	4 Jul 2024
Versión	Trimble Access 23.10
Unidades de distancia	Metros
Unidades angulares	Gons
Unids presión	hPa
Unids temperatura	Celsius

Sistema de coordenadas (Trabajo)

Sistema	World wide/UTM
Zona	31 North
Datum	ETRS89

Proyección

Proyección	Mercator transversal universal
Lat origen	0°00'00.00000"N
Long origen	3°00'00.00000"E
Falso Este	500000.000
Falso Norte	0.000
Escala	0.99960000
Acimut Sur	No
Coords cuadrícula	Incremento Norte-Este
Elipsoide	Semieje mayor: 6378137.000 Achatamiento: 298.25722210

Ajuste local

Tipo	Cuadrícula
------	------------


Transformación de datum

Tipo	Tres parámetros
Semieje mayor	6378137.000
Achatamiento	298.257223
Traslación X	0.000
Traslación Y	0.000
Traslación Z	0.000

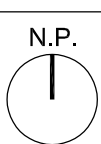
Ajuste vertical

Archivo de geoide	EGM08D595
-------------------	-----------





COORDENADES UTM ETRS89 fus31 nord



1 AIXECAMENT TOPOGRÀFIC LATERAL CAMP DE FUTBOL
Riudellots de la Selva

SALT, juliol 2024



E:1/500

ARTT, Borràs - Teixidor, s.c.p.

VII. DOCUMENTACIÓ FOTOGRÀFICA

ZONA ACTUACIÓ









