



PLA DIRECTOR DE LA BICICLETA D'ARGENTONA 2018-2024

Annex 2. Aforaments de mobilitat en bicicleta

JULIOL 2018



AJUNTAMENT
D'ARGENTONA



CRÈDITS



Direcció política

Pere Móra

Primer tinent d'alcalde

Direcció tècnica

Carme Hervàs

Tècnica d'urbanisme

Assistència tècnica



Aforament automàtic de bicicletes



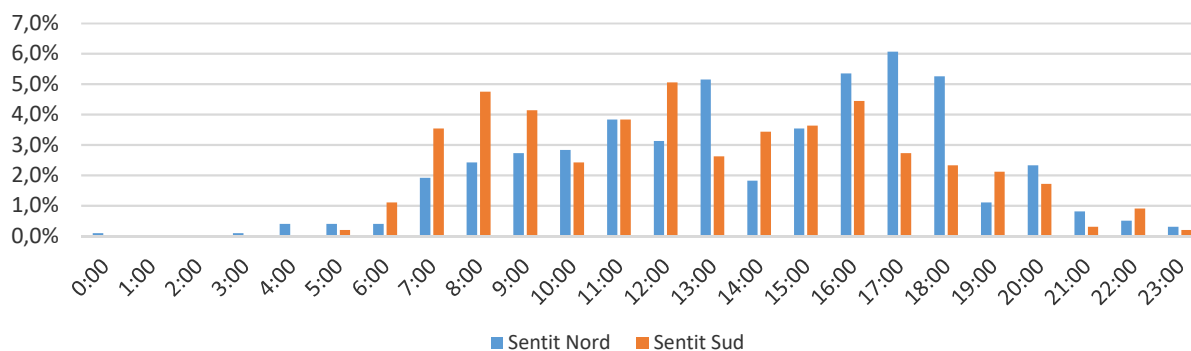
Ubicació	Ronda Llevant
Data d'inici	Divendres 20/10/2017
Data de finalització	Dimarts 7/11/2017

Total de bicicletes comptades	2.145	
Valor horari màxim	57	Data: Dg 22/10/2018 10:00

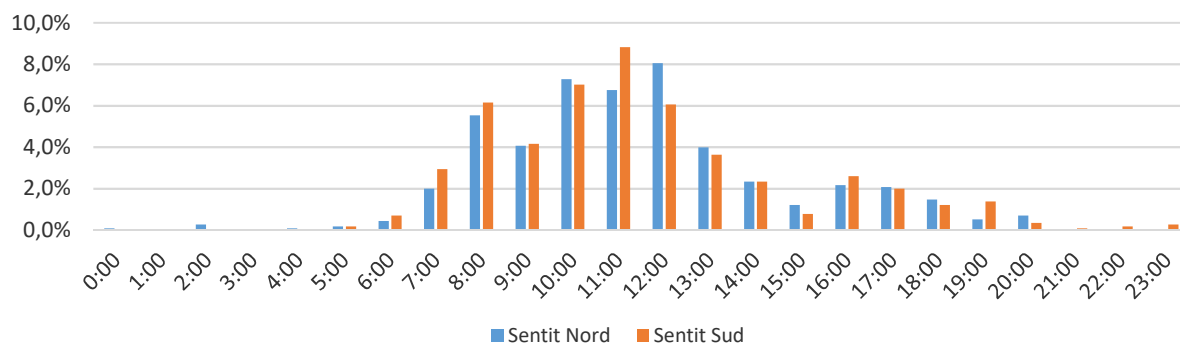
Mitjana observada en dia laborable	Mitjana observada en dia festiu	Factor corrector bicicletes fora comptador	Factor corrector estacional mitjà	Factor corrector estacional màxim
171	237	1,00	1,15	1,44

IMD laborable novembre	IMD festiu novembre	IMD laborable mitjana anual	IMD festiu mitjana anual	IMD laborable màxim anual	IMD festiu màxim anual
171	237	196	273	246	342

Distribució horària en dia laborable



Distribució horària en dia festiu



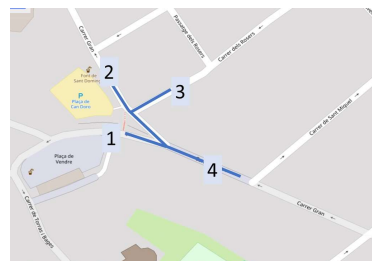
Aforament manual de bicicletes

1. Carrer Gran - Rosers

Data	Hora inici	Hora final
7/11/2017	14:30	15:15

Codi Cruilla Carrer

1	Plaça de Vendre
2	Carrer Gran (N)
3	Rosers
4	Carrer Gran (S)



Persones comptades	IMD febrer	IMD mitjana anual	IMD màxima anual	Factor horari	Factor durada aforament	Factor estacional mitjà	Factor estacional màxim
10	254	292	365	5,25%	1,33	1,15	1,44

Caracterització de les persones usuàries

Gènere		Edat			Total
Homes	Dones	0-18	18-30	30-99	
10	0	4	2	4	10

Convencional	Plegable	Elèctrica	Plegable-Elèctrica	Cargo
7	0	0	0	3

Resultats comptatge de bicicletes

Carrer	1	2	3	4	5	6
Entrada	1	4	0	5	0	0
Sortida	4	0	2	4	0	0
Total	5	4	2	9	0	0

		Sortida					
		1	2	3	4	5	6
Entrada	1	0	0	0	1	0	0
	2	0	0	1	3	0	0
	3	0	0	0	0	0	0
	4	4	0	1	0	0	0
	5	0	0	0	0	0	0
	6	0	0	0	0	0	0

Intensitat diària de bicicletes - febrer

	1	2	3	4	5	6
Entrada	25	102	0	127	0	0
Sortida	102	0	51	102	0	0
Total	127	102	51	228	0	0
Assignat*	200	102	51	228	0	0

*Valor assignat tenint en compte la resta d'aforaments

		Sortida					
		1	2	3	4	5	6
Entrada	1	0	0	0	25	0	0
	2	0	0	25	76	0	0
	3	0	0	0	0	0	0
	4	102	0	25	0	0	0
	5	0	0	0	0	0	0
	6	0	0	0	0	0	0

Aforament manual de bicicletes

2. Josep Soler - Bernat Riuderenà

Data	Hora inici	Hora final
7/11/2017	15:30	16:15

Codi Cruilla Carrer

1	Bernat Riuderenà
2	Josep Soler (W)
3	Josep Soler (E)



Persones comptades	IMD febrer	IMD mitjana anual	IMD màxima anual	Factor horari	Factor durada aforament	Factor estacional mitjà	Factor estacional màxim
1	19	21	27	7,17%	1,33	1,15	1,44

Caracterització de les persones usuàries

Gènere		Edat			Total
Homes	Dones	0-18	18-30	30-99	
1	0	0	0	0	1

Convencional	Plegable	Elèctrica	Plegable-Elèctrica	Cargo
1	0	0	0	3

Resultats comptatge de bicicletes

Carrer	1	2	3	4	5	6
Entrada	1	0	0	0	0	0
Sortida	0	0	1	0	0	0
Total	1	0	1	0	0	0

		Sortida					
		1	2	3	4	5	6
Entrada	1	0	0	1	0	0	0
	2	0	0	0	0	0	0
	3	0	0	0	0	0	0
	4	0	0	0	0	0	0
	5	0	0	0	0	0	0
	6	0	0	0	0	0	0

Intensitat diària de bicicletes - febrer

	1	2	3	4	5	6
Entrada	19	0	0	0	0	0
Sortida	0	0	19	0	0	0
Total	19	0	19	0	0	0
Assignat*	19	0	19	0	0	0

*Valor assignat tenint en compte la resta d'aforaments

		Sortida					
		1	2	3	4	5	6
Entrada	1	0	0	19	0	0	0
	2	0	0	0	0	0	0
	3	0	0	0	0	0	0
	4	0	0	0	0	0	0
	5	0	0	0	0	0	0
	6	0	0	0	0	0	0

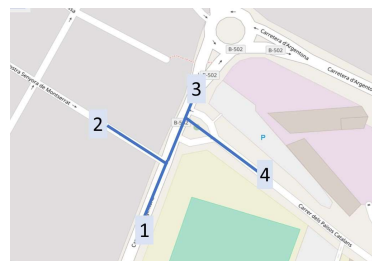
Aforament manual de bicicletes

3. Carretera de Vilassar - Av. Dels Països Catalans

Data	Hora inici	Hora final
7/1/2017	16:15	17:00

Codi Cruïlla Carrer

1	Cta. de Vilassar (S)
2	Ntra. S. De Montserrat
3	Cta. de Vilassar (N)
4	Av. Països Catalans



Persones comptades	IMD febrer	IMD mitjana anual	IMD màxima anual	Factor horari	Factor durada aforament	Factor estacional mitjà	Factor estacional màxim
25	340	439	549	9,80%	1,33	1,29	1,61

Caracterització de les persones usuàries

Gènere		Edat			Total
Homes	Dones	0-18	18-30	30-99	
24	1	11	2	11	25

Convencional	Plegable	Elèctrica	Plegable-Elèctrica	Cargo
14	1	0	0	10

Resultats comptatge de bicicletes

Carrer	1	2	3	4	5	6
Entrada	9	1	12	3	0	0
Sortida	12	2	10	1	0	0
Total	21	3	22	4	0	0

		Sortida					
		1	2	3	4	5	6
Entrada	1	0	0	8	1	0	0
	2	1	0	0	0	0	0
	3	10	2	0	0	0	0
	4	1	0	2	0	0	0
	5	0	0	0	0	0	0
	6	0	0	0	0	0	0

Intensitat diària de bicicletes - febrer

	1	2	3	4	5	6
Entrada	122	14	163	41	0	0
Sortida	163	27	136	14	0	0
Total	286	41	299	54	0	0
Assignat*	286	41	299	54	0	0

*Valor assignat tenint en compte la resta d'aforaments

		Sortida					
		1	2	3	4	5	6
Entrada	1	0	0	109	14	0	0
	2	14	0	0	0	0	0
	3	136	27	0	0	0	0
	4	14	0	27	0	0	0
	5	0	0	0	0	0	0
	6	0	0	0	0	0	0

Aforament manual de bicicletes

4. Carretera de Vilassar - Av. Puig i Cadafalch

Data	Hora inici	Hora final
7/11/2017	17:00	17:45

Codi Cruilla Carrer

1	Av. Puig i Cadafalch (N)
2	Av. Puig i Cadafalch (S)
3	Cta. Vilassar
4	Dr. Samsó



Persones comptades	IMD febrer	IMD mitjana anual	IMD màxima anual	Factor horari	Factor durada aforament	Factor estacional mitjà	Factor estacional màxim
10	152	175	218	8,79%	1,33	1,15	1,44

Caracterització de les persones usuàries

Gènere		Edat			Total
Homes	Dones	0-18	18-30	30-99	
9	1	6	4	6	10

Convencional	Plegable	Elèctrica	Plegable-Elèctrica	Cargo
10	0	0	0	6

Resultats comptatge de bicicletes

Carrer	1	2	3	4	5	6
Entrada	7	4	4	1	0	0
Sortida	2	5	8	1	0	0
Total	9	9	12	2	0	0

		Sortida					
		1	2	3	4	5	6
Entrada	1	0	2	5	0	0	0
	2	1	0	3	0	0	0
	3	1	2	0	1	0	0
	4	0	1	0	0	0	0
	5	0	0	0	0	0	0
	6	0	0	0	0	0	0

Intensitat diària de bicicletes - febrer

	1	2	3	4	5	6
Entrada	106	61	61	15	0	0
Sortida	30	76	121	15	0	0
Total	137	137	182	30	0	0
Assignat*	137	137	182	500	0	0

*Valor assignat tenint en compte la resta d'aforaments

		Sortida					
		1	2	3	4	5	6
Entrada	1	0	30	76	0	0	0
	2	15	0	46	0	0	0
	3	15	30	0	15	0	0
	4	0	15	0	0	0	0
	5	0	0	0	0	0	0
	6	0	0	0	0	0	0

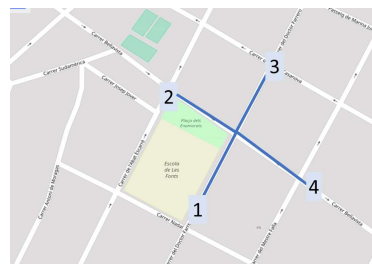
Aforament manual de bicicletes

5. Dr. Farrero - Bellavista

Data	Hora inici	Hora final
9/11/2017	8:15	9:00

Codi Cruilla Carrer

1	Dr. Farrero (S)
2	Bellavista (W)
3	Dr. Farrero (N)
4	Bellavista (E)



Persones comptades	IMD febrer	IMD mitjana anual	IMD màxima anual	Factor horari	Factor durada aforament	Factor estacional mitjà	Factor estacional màxim
10	186	214	268	7,17%	1,33	1,15	1,44

Caracterització de les persones usuàries

Gènere		Edat			Total
Homes	Dones	0-18	18-30	30-99	
6	4	8	0	2	10

Convencional	Plegable	Elèctrica	Plegable-Elèctrica	Cargo
2	1	0	0	7

Resultats comptatge de bicicletes

Carrer	1	2	3	4	5	6
Entrada	1	1	6	2	0	0
Sortida	7	3	0	0	0	0
Total	8	4	6	2	0	0

	Sortida					
	1	2	3	4	5	6
Entrada						
1	0	1	0	0	0	0
2	1	0	0	0	0	0
3	6	0	0	0	0	0
4	0	2	0	0	0	0
5	0	0	0	0	0	0
6	0	0	0	0	0	0

Intensitat diària de bicicletes - febrer

	1	2	3	4	5	6
Entrada	19	19	112	37	0	0
Sortida	130	56	0	0	0	0
Total	149	74	112	37	0	0
Assignat*	149	200	112	150	0	0

*Valor assignat tenint en compte la resta d'aforaments

	Sortida					
	1	2	3	4	5	6
Entrada						
1	0	19	0	0	0	0
2	19	0	0	0	0	0
3	112	0	0	0	0	0
4	0	37	0	0	0	0
5	0	0	0	0	0	0
6	0	0	0	0	0	0

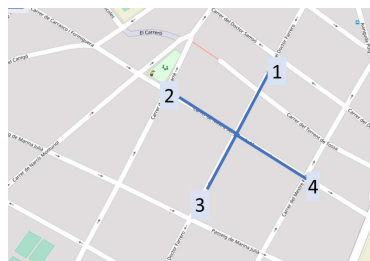
Aforament manual de bicicletes

6. Av. Dr. Farrero - Nostra Senyora de Montserrat

Data	Hora inici	Hora final
9/11/2017	9:00	9:45

Codi Cruilla Carrer

1	Av. Dr. Farrero (N)
2	N.S. Montserrat (W)
3	Av. Dr. Farrero (S)
4	N.S. Montserrat (E)



Persones comptades	IMD febrer	IMD mitjana anual	IMD màxima anual	Factor horari	Factor durada aforament	Factor estacional mitjà	Factor estacional màxim
1	19	22	28	6,87%	1,33	1,15	1,44

Caracterització de les persones usuàries

Gènere		Edat			Total
Homes	Dones	0-18	18-30	30-99	
1	0	0	0	1	1

Convencional	Plegable	Elèctrica	Plegable-Elèctrica	Cargo
1	0	0	0	0

Resultats comptatge de bicicletes

Carrer	1	2	3	4	5	6
Entrada	0	1	0	0	0	0
Sortida	1	0	0	0	0	0
Total	1	1	0	0	0	0

	Sortida					
	1	2	3	4	5	6
Entrada 1	0	0	0	0	0	0
Entrada 2	1	0	0	0	0	0
Entrada 3	0	0	0	0	0	0
Entrada 4	0	0	0	0	0	0
Entrada 5	0	0	0	0	0	0
Entrada 6	0	0	0	0	0	0

Intensitat diària de bicicletes - febrer

	1	2	3	4	5	6
Entrada	0	19	0	0	0	0
Sortida	19	0	0	0	0	0
Total	19	19	0	0	0	0
Assignat*	19	19	0	0	0	0

*Valor assignat tenint en compte la resta d'aforaments

	Sortida					
	1	2	3	4	5	6
Entrada 1	0	0	0	0	0	0
Entrada 2	19	0	0	0	0	0
Entrada 3	0	0	0	0	0	0
Entrada 4	0	0	0	0	0	0
Entrada 5	0	0	0	0	0	0
Entrada 6	0	0	0	0	0	0

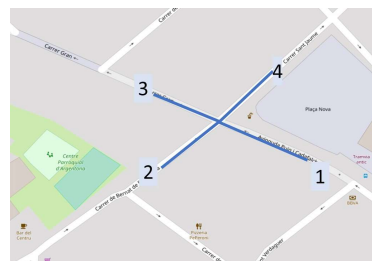
Aforament manual de bicicletes

7. Plaça Nova

Data	Hora inici	Hora final
9/7/2017	14:30	15:15

Codi Cruilla Carrer

1	Av. Puig i Cadafalch
2	Bernat de Riudemaia
3	Carrer Gran
4	Plaça Nova



Persones comptades	IMD febrer	IMD mitjana anual	IMD màxima anual	Factor horari	Factor durada aforament	Factor estacional mitjà	Factor estacional màxim
9	228	195	244	5,25%	1,33	0,85	1,07

Caracterització de les persones usuàries

Gènere		Edat			Total
Homes	Dones	0-18	18-30	30-99	
9	0	8	1	0	9

Convencional	Plegable	Elèctrica	Plegable-Elèctrica	Cargo
6	0	0	0	3

Resultats comptatge de bicicletes

Carrer	1	2	3	4	5	6
Entrada	1	0	5	3	0	0
Sortida	7	0	2	0	0	0
Total	8	0	7	3	0	0

		Sortida					
		1	2	3	4	5	6
Entrada	1	0	0	1	0	0	0
	2	0	0	0	0	0	0
	3	5	0	0	0	0	0
	4	2	0	1	0	0	0
	5	0	0	0	0	0	0
	6	0	0	0	0	0	0

Intensitat diària de bicicletes - febrer

	1	2	3	4	5	6
Entrada	25	0	127	76	0	0
Sortida	178	0	51	0	0	0
Total	203	0	178	76	0	0
Assignat*	203	0	178	76	0	0

*Valor assignat tenint en compte la resta d'aforaments

		Sortida					
		1	2	3	4	5	6
Entrada	1	0	0	25	0	0	0
	2	0	0	0	0	0	0
	3	127	0	0	0	0	0
	4	51	0	25	0	0	0
	5	0	0	0	0	0	0
	6	0	0	0	0	0	0

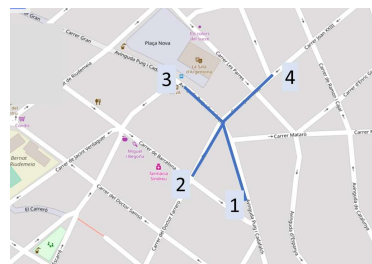
Aforament manual de bicicletes

8. Av. Puig i Cadafalch - Av. Del Dr. Ferrero

Data	Hora inici	Hora final
9/11/2017	15:15	16:00

Codi Cruilla Carrer

1	Puig i Cadafalch (S)
2	Av. Dr. Ferrero
3	Puig i adafalch (N)
4	S.S. Joan XXIII



Persones comptades	IMD febrer	IMD mitjana anual	IMD màxima anual	Factor horari	Factor durada aforament	Factor estacional mitjà	Factor estacional màxim
6	112	128	161	7,17%	1,33	1,15	1,44

Caracterització de les persones usuàries

Gènere		Edat			Total
Homes	Dones	0-18	18-30	30-99	
5	1	4	0	2	6

Convencional	Plegable	Elèctrica	Plegable-Elèctrica	Cargo
2	0	0	0	4

Resultats comptatge de bicicletes

Carrer	1	2	3	4	5	6
Entrada	1	0	4	1	0	0
Sortida	1	2	2	1	0	0
Total	2	2	6	2	0	0

	Sortida					
	1	2	3	4	5	6
Entrada 1	0	0	1	0	0	0
Entrada 2	0	0	0	0	0	0
Entrada 3	1	2	0	1	0	0
Entrada 4	0	0	1	0	0	0
Entrada 5	0	0	0	0	0	0
Entrada 6	0	0	0	0	0	0

Intensitat diària de bicicletes - febrer

	1	2	3	4	5	6
Entrada	19	0	74	19	0	0
Sortida	19	37	37	19	0	0
Total	37	37	112	37	0	0
Assignat*	100	50	112	50	0	0

*Valor assignat tenint en compte la resta d'aforaments

	Sortida					
	1	2	3	4	5	6
Entrada 1	0	0	19	0	0	0
Entrada 2	0	0	0	0	0	0
Entrada 3	19	37	0	19	0	0
Entrada 4	0	0	19	0	0	0
Entrada 5	0	0	0	0	0	0
Entrada 6	0	0	0	0	0	0

Aforament manual de bicicletes

9. Ronda Llevant - Carreras i Candi

Data	Hora inici	Hora final
9/11/2017	16:15	17:00

Codi Cruilla Carrer

1	Ronda Llevant (N)
2	Camí
3	Ronda Llevant (S)
4	Carreras i Candi



Persones comptades	IMD febrer	IMD mitjana anual	IMD màxima anual	Factor horari	Factor durada aforament	Factor estacional mitjà	Factor estacional màxim
7	95	110	137	9,80%	1,33	1,15	1,44

Caracterització de les persones usuàries

Gènere		Edat			Total
Homes	Dones	0-18	18-30	30-99	
7	0	0	0	7	7

Convencional	Plegable	Elèctrica	Plegable-Elèctrica	Cargo
7	0	0	0	0

Resultats comptatge de bicicletes

Carrer	1	2	3	4	5	6
Entrada	5	0	2	0	0	0
Sortida	2	0	5	0	0	0
Total	7	0	7	0	0	0

		Sortida					
		1	2	3	4	5	6
Entrada	1	0	0	5	0	0	0
	2	0	0	0	0	0	0
	3	2	0	0	0	0	0
	4	0	0	0	0	0	0
	5	0	0	0	0	0	0
	6	0	0	0	0	0	0

Intensitat diària de bicicletes - febrer

	1	2	3	4	5	6
Entrada	68	0	27	0	0	0
Sortida	27	0	68	0	0	0
Total	95	0	95	0	0	0
Assignat*	50	50	95	0	0	0

*Valor assignat tenint en compte la resta d'aforaments

		Sortida					
		1	2	3	4	5	6
Entrada	1	0	0	68	0	0	0
	2	0	0	0	0	0	0
	3	27	0	0	0	0	0
	4	0	0	0	0	0	0
	5	0	0	0	0	0	0
	6	0	0	0	0	0	0

Aforament manual de bicicletes

10. Ronda Llevant - Puig i Cadafalch

Data	Hora inici	Hora final
9/11/2017	17:05	17:50

Codi Cruilla Carrer

1	Carretera de Mataró
2	Ronda Llevant (S)
3	Av. Puig i Cadafalch
4	Ronda Llevant (N)



Persones comptades	IMD febrer	IMD mitjana anual	IMD màxima anual	Factor horari	Factor durada aforament	Factor estacional mitjà	Factor estacional màxim
11	167	192	240	8,79%	1,33	1,15	1,44

Caracterització de les persones usuàries

Gènere		Edat			Total
Homes	Dones	0-18	18-30	30-99	
9	2	1	4	6	11

Convencional	Plegable	Elèctrica	Plegable-Elèctrica	Cargo
11	0	0	0	0

Resultats comptatge de bicicletes

Carrer	1	2	3	4	5	6
Entrada	0	4	3	4	0	0
Sortida	0	6	3	2	0	0
Total	0	10	6	6	0	0

	Sortida					
	1	2	3	4	5	6
Entrada 1	0	0	0	0	0	0
Entrada 2	0	0	2	2	0	0
Entrada 3	0	3	0	0	0	0
Entrada 4	0	3	1	0	0	0
Entrada 5	0	0	0	0	0	0
Entrada 6	0	0	0	0	0	0

Intensitat diària de bicicletes - febrer

	1	2	3	4	5	6
Entrada	0	61	46	61	0	0
Sortida	0	91	46	30	0	0
Total	0	152	91	91	0	0
Assignat*	0	152	100	100	0	0

*Valor assignat tenint en compte la resta d'aforaments

	Sortida					
	1	2	3	4	5	6
Entrada 1	0	0	0	0	0	0
Entrada 2	0	0	30	30	0	0
Entrada 3	0	46	0	0	0	0
Entrada 4	0	46	15	0	0	0
Entrada 5	0	0	0	0	0	0
Entrada 6	0	0	0	0	0	0

Aforament manual de bicicletes

11. Cta. Vilassar - Bellavista

Data	Hora inici	Hora final
15/11/2017	8:10	8:55

Codi Cruilla Carrer

1	Cta. Vilassar (N)
2	Cta. Vilassar (S)
3	Bellavista



Persones comptades	IMD febrer	IMD mitjana anual	IMD màxima anual	Factor horari	Factor durada aforament	Factor estacional mitjà	Factor estacional màxim
9	167	193	241	7,17%	1,33	1,15	1,44

Caracterització de les persones usuàries

Gènere		Edat			Total
Homes	Dones	0-18	18-30	30-99	
5	4	3	2	4	9

Convencional	Plegable	Elèctrica	Plegable-Elèctrica	Cargo
9	0	0	0	0

Resultats comptatge de bicicletes

Carrer	1	2	3	4	5	6
Entrada	1	7	1	0	0	0
Sortida	8	1	0	0	0	0
Total	9	8	1	0	0	0

		Sortida					
		1	2	3	4	5	6
Entrada	1	0	1	0	0	0	0
	2	7	0	0	0	0	0
	3	1	0	0	0	0	0
	4	0	0	0	0	0	0
	5	0	0	0	0	0	0
	6	0	0	0	0	0	0

Intensitat diària de bicicletes - febrer

	1	2	3	4	5	6
Entrada	19	130	19	0	0	0
Sortida	149	19	0	0	0	0
Total	167	149	19	0	0	0
Assignat*	167	149	19	0	0	0

*Valor assignat tenint en compte la resta d'aforaments

		Sortida					
		1	2	3	4	5	6
Entrada	1	0	19	0	0	0	0
	2	130	0	0	0	0	0
	3	19	0	0	0	0	0
	4	0	0	0	0	0	0
	5	0	0	0	0	0	0
	6	0	0	0	0	0	0

Aforament manual de bicicletes

12. Pl. Ballot

Data	Hora inici	Hora final
15/11/2017	9:00	9:45

Codi Cruilla Carrer

1	Passatge de Baró de Viver (N)
2	Plaça Ballot
3	Passatge de Baró de Viver (S)



Persones comptades	IMD febrer	IMD mitjana anual	IMD màxima anual	Factor horari	Factor durada aforament	Factor estacional mitjà	Factor estacional màxim
1	19	22	28	6,87%	1,33	1,15	1,44

Caracterització de les persones usuàries

Gènere		Edat			Total
Homes	Dones	0-18	18-30	30-99	
1	0	0	0	1	1

Convencional	Plegable	Elèctrica	Plegable-Elèctrica	Cargo
1	0	0	0	0

Resultats comptatge de bicicletes

Carrer	1	2	3	4	5	6
Entrada	1	0	0	0	0	0
Sortida	0	0	1	0	0	0
Total	1	0	1	0	0	0

	Sortida					
	1	2	3	4	5	6
Entrada 1	0	0	1	0	0	0
Entrada 2	0	0	0	0	0	0
Entrada 3	0	0	0	0	0	0
Entrada 4	0	0	0	0	0	0
Entrada 5	0	0	0	0	0	0
Entrada 6	0	0	0	0	0	0

Intensitat diària de bicicletes - febrer

	1	2	3	4	5	6
Entrada	19	0	0	0	0	0
Sortida	0	0	19	0	0	0
Total	19	0	19	0	0	0
Assignat*	19	0	19	0	0	0

*Valor assignat tenint en compte la resta d'aforaments

	Sortida					
	1	2	3	4	5	6
Entrada 1	0	0	19	0	0	0
Entrada 2	0	0	0	0	0	0
Entrada 3	0	0	0	0	0	0
Entrada 4	0	0	0	0	0	0
Entrada 5	0	0	0	0	0	0
Entrada 6	0	0	0	0	0	0

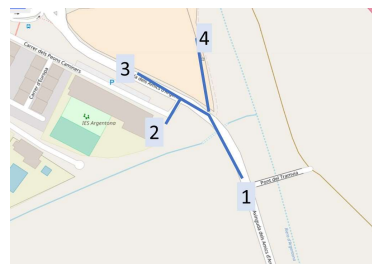
Aforament manual de bicicletes

13. Ronda Llevant - Peons Caminers

Data	Hora inici	Hora final
15/11/2017	14:15	15:00

Codi Cruilla Carrer

1	Ronda Llevant (S)
2	Peons Caminers
3	Ronda Llevant (N)
4	Camí



Persones comptades	IMD febrer	IMD mitjana anual	IMD màxima anual	Factor horari	Factor durada aforament	Factor estacional mitjà	Factor estacional màxim
16	406	468	585	5,25%	1,33	1,15	1,44

Caracterització de les persones usuàries

Gènere		Edat			Total
Homes	Dones	0-18	18-30	30-99	
14	2	1	2	13	16

Convencional	Plegable	Elèctrica	Plegable-Elèctrica	Cargo
15	1	0	0	0

Resultats comptatge de bicicletes

Carrer	1	2	3	4	5	6
Entrada	7	1	5	3	0	0
Sortida	9	1	1	5	0	0
Total	16	2	6	8	0	0

		Sortida					
		1	2	3	4	5	6
Entrada	1	0	1	1	5	0	0
	2	1	0	0	0	0	0
	3	5	0	0	0	0	0
	4	3	0	0	0	0	0
	5	0	0	0	0	0	0
	6	0	0	0	0	0	0

Intensitat diària de bicicletes - febrer

	1	2	3	4	5	6
Entrada	178	25	127	76	0	0
Sortida	228	25	25	127	0	0
Total	406	51	152	203	0	0
Assignat*	406	51	152	203	0	0

*Valor assignat tenint en compte la resta d'aforaments

		Sortida					
		1	2	3	4	5	6
Entrada	1	0	25	25	127	0	0
	2	25	0	0	0	0	0
	3	127	0	0	0	0	0
	4	76	0	0	0	0	0
	5	0	0	0	0	0	0
	6	0	0	0	0	0	0

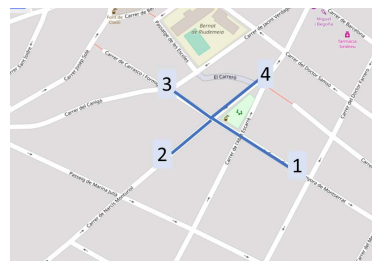
Aforament manual de bicicletes

14. PI. N.S. Montserrat

Data	Hora inici	Hora final
15/11/2017	15:10	15:55

Codi Cruilla Carrer

1	N.S. Montserrat (SE)
2	Narcís Monturiol (SW)
3	N.S. Montserrat (NW)
4	Narcís Monturiol (NE)



Persones comptades	IMD febrer	IMD mitjana anual	IMD màxima anual	Factor horari	Factor durada aforament	Factor estacional mitjà	Factor estacional màxim
2	37	43	54	7,17%	1,33	1,15	1,44

Caracterització de les persones usuàries

Gènere		Edat			Total
Homes	Dones	0-18	18-30	30-99	
2	0	2	0	0	2

Convencional	Plegable	Elèctrica	Plegable-Elèctrica	Cargo
1	0	0	1	0

Resultats comptatge de bicicletes

Carrer	1	2	3	4	5	6
Entrada	0	2	0	0	0	0
Sortida	1	0	0	1	0	0
Total	1	2	0	1	0	0

	Sortida					
	1	2	3	4	5	6
Entrada 1	0	0	0	0	0	0
Entrada 2	1	0	0	1	0	0
Entrada 3	0	0	0	0	0	0
Entrada 4	0	0	0	0	0	0
Entrada 5	0	0	0	0	0	0
Entrada 6	0	0	0	0	0	0

Intensitat diària de bicicletes - febrer

	1	2	3	4	5	6
Entrada	0	37	0	0	0	0
Sortida	19	0	0	19	0	0
Total	19	37	0	19	0	0
Assignat*	150	50	150	50	0	0

*Valor assignat tenint en compte la resta d'aforaments

	Sortida					
	1	2	3	4	5	6
Entrada 1	0	0	0	0	0	0
Entrada 2	19	0	0	19	0	0
Entrada 3	0	0	0	0	0	0
Entrada 4	0	0	0	0	0	0
Entrada 5	0	0	0	0	0	0
Entrada 6	0	0	0	0	0	0

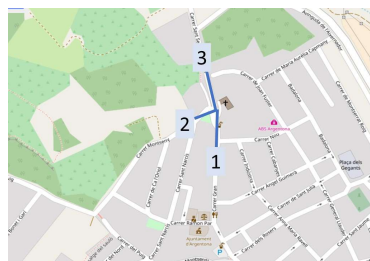
Aforament manual de bicicletes

15. Font de Sant Sebastià

Data	Hora inici	Hora final
15/11/2017	16:00	16:45

Codi Cruilla Carrer

1	Carrer Gran
2	St. Sebastià de Dalt
3	St. Sebastià de Baix



Persones comptades	IMD febrer	IMD mitjana anual	IMD màxima anual	Factor horari	Factor durada aforament	Factor estacional mitjà	Factor estacional màxim
1	14	16	20	9,80%	1,33	1,15	1,44

Caracterització de les persones usuàries

Gènere		Edat			Total
Homes	Dones	0-18	18-30	30-99	
1	0	1	0	0	1

Convencional	Plegable	Elèctrica	Plegable-Elèctrica	Cargo
1	0	0	0	0

Resultats comptatge de bicicletes

Carrer	1	2	3	4	5	6
Entrada	0	1	0	0	0	0
Sortida	1	0	0	0	0	0
Total	1	1	0	0	0	0

	Sortida					
	1	2	3	4	5	6
Entrada 1	0	0	0	0	0	0
Entrada 2	1	0	0	0	0	0
Entrada 3	0	0	0	0	0	0
Entrada 4	0	0	0	0	0	0
Entrada 5	0	0	0	0	0	0
Entrada 6	0	0	0	0	0	0

Intensitat diària de bicicletes - febrer

	1	2	3	4	5	6
Entrada	0	14	0	0	0	0
Sortida	14	0	0	0	0	0
Total	14	14	0	0	0	0
Assignat*	14	14	0	0	0	0

*Valor assignat tenint en compte la resta d'aforaments

	Sortida					
	1	2	3	4	5	6
Entrada 1	0	0	0	0	0	0
Entrada 2	14	0	0	0	0	0
Entrada 3	0	0	0	0	0	0
Entrada 4	0	0	0	0	0	0
Entrada 5	0	0	0	0	0	0
Entrada 6	0	0	0	0	0	0

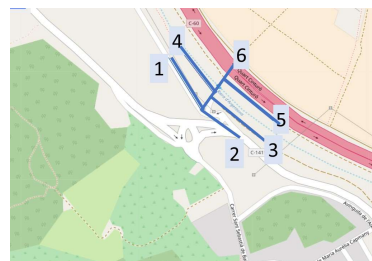
Aforament manual de bicicletes

16. Carretera Terrassa - Mataró

Data	Hora inici	Hora final
15/11/2017	17:00	17:45

Codi Cruilla Carrer

1	Cta. Terrassa-Mataró(N)
2	Cta. Terrassa-Mataró(S)
3	Carril Bici
4	Barri de la Pujada (N)
5	Barri de la Pujada (S)
6	Tunel C-60



Persones comptades	IMD febrer	IMD mitjana anual	IMD màxima anual	Factor horari	Factor durada aforament	Factor estacional mitjà	Factor estacional màxim
14	212	245	306	8,79%	1,33	1,15	1,44

Caracterització de les persones usuàries

Gènere		Edat			Total
Homes	Dones	0-18	18-30	30-99	
14	0	0	3	11	14

Convencional	Plegable	Elèctrica	Plegable-Elèctrica	Cargo
14	0	0	0	0

Resultats comptatge de bicicletes

Carrer	1	2	3	4	5	6
Entrada	8	0	1	3	0	2
Sortida	0	3	7	0	3	1
Total	8	3	8	3	3	3

		Sortida					
		1	2	3	4	5	6
Entrada	1	0	3	5	0	0	0
	2	0	0	0	0	0	0
	3	0	0	0	0	0	1
	4	0	0	0	0	3	0
	5	0	0	0	0	0	0
	6	0	0	2	0	0	0

Intensitat diària de bicicletes - febrer

	1	2	3	4	5	6
Entrada	121	0	15	46	0	30
Sortida	0	46	106	0	46	15
Total	121	46	121	46	46	46
Assignat*	121	46	121	46	46	46

*Valor assignat tenint en compte la resta d'aforaments

		Sortida					
		1	2	3	4	5	6
Entrada	1	0	46	76	0	0	0
	2	0	0	0	0	0	0
	3	0	0	0	0	0	15
	4	0	0	0	0	46	0
	5	0	0	0	0	0	0
	6	0	0	30	0	0	0

Aforament manual de bicicletes

17. Barri de la Pujada - St. Jaume de Traià

Data	Hora inici	Hora final
19/11/2017	10:15	11:00

Codi Cruilla Carrer

1	Barri de la Pujada (N)
2	St. Jaume de Traià (S)
3	Pont (W)



Persones comptades	IMD febrer	IMD mitjana anual	IMD màxima anual	Factor horari	Factor durada aforament	Factor estacional mitjà	Factor estacional màxim
41	383	441	551	14,29%	1,33	1,15	1,44

Caracterització de les persones usuàries

Gènere		Edat			Total
Homes	Dones	0-18	18-30	30-99	
40	1	2	0	39	41

Convencional	Plegable	Elèctrica	Plegable-Elèctrica	Cargo
41	0	0	0	0

Resultats comptatge de bicicletes

Carrer	1	2	3	4	5	6
Entrada	9	17	15	0	0	0
Sortida	21	15	5	0	0	0
Total	30	32	20	0	0	0

		Sortida					
		1	2	3	4	5	6
Entrada	1	0	7	2	0	0	0
	2	14	0	3	0	0	0
	3	7	8	0	0	0	0
	4	0	0	0	0	0	0
	5	0	0	0	0	0	0
	6	0	0	0	0	0	0

Intensitat diària de bicicletes - febrer

	1	2	3	4	5	6
Entrada	84	159	140	0	0	0
Sortida	196	140	47	0	0	0
Total	280	299	187	0	0	0
Assignat*	150	299	150	0	0	0

*Valor assignat tenint en compte la resta d'aforaments

		Sortida					
		1	2	3	4	5	6
Entrada	1	0	65	19	0	0	0
	2	131	0	28	0	0	0
	3	65	75	0	0	0	0
	4	0	0	0	0	0	0
	5	0	0	0	0	0	0
	6	0	0	0	0	0	0

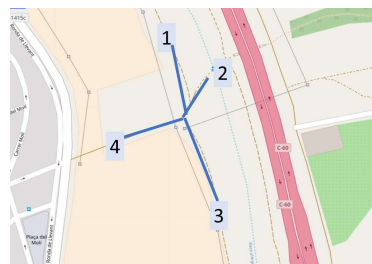
Aforament manual de bicicletes

18. Continuació F. Carreras i Candi

Data	Hora inici	Hora final
19/11/2017	11:30	12:15

Codi Cruilla Carrer

1	Camí (N)
2	Camí (E)
3	Camí (S)
4	Camí (W)



Persones comptades	IMD febrer	IMD mitjana anual	IMD màxima anual	Factor horari	Factor durada aforament	Factor estacional mitjà	Factor estacional màxim
51	436	503	628	15,58%	1,33	1,15	1,44

Caracterització de les persones usuàries

Gènere		Edat			Total
Homes	Dones	0-18	18-30	30-99	
47	4	3	2	46	51

Convencional	Plegable	Elèctrica	Plegable-Elèctrica	Cargo
45	0	6	0	0

Resultats comptatge de bicicletes

Carrer	1	2	3	4	5	6
Entrada	23	12	7	9	0	0
Sortida	6	11	27	7	0	0
Total	29	23	34	16	0	0

	Sortida					
	1	2	3	4	5	6
Entrada 1	0	0	21	2	0	0
Entrada 2	1	0	6	5	0	0
Entrada 3	5	2	0	0	0	0
Entrada 4	0	9	0	0	0	0
Entrada 5	0	0	0	0	0	0
Entrada 6	0	0	0	0	0	0

Intensitat diària de bicicletes - febrer

	1	2	3	4	5	6
Entrada	197	103	60	77	0	0
Sortida	51	94	231	60	0	0
Total	248	197	291	137	0	0
Assignat*	150	197	291	150	0	0

*Valor assignat tenint en compte la resta d'aforaments

	Sortida					
	1	2	3	4	5	6
Entrada 1	0	0	180	17	0	0
Entrada 2	9	0	51	43	0	0
Entrada 3	43	17	0	0	0	0
Entrada 4	0	77	0	0	0	0
Entrada 5	0	0	0	0	0	0
Entrada 6	0	0	0	0	0	0

Aforament manual de bicicletes

19. Font Picant

Data	Hora inici	Hora final
19/11/2017	12:30	13:15

Codi Cruilla Carrer

1	Can Cirés (S)
2	Font Picant
3	Can Cirés (N)



Persones comptades	IMD febrer	IMD mitjana anual	IMD màxima anual	Factor horari	Factor durada aforament	Factor estacional mitjà	Factor estacional màxim
6	57	65	82	14,11%	1,33	1,15	1,44

Caracterització de les persones usuàries

Gènere		Edat			Total
Homes	Dones	0-18	18-30	30-99	
6	0	2	0	4	6

Convencional	Plegable	Elèctrica	Plegable-Elèctrica	Cargo
6	0	0	0	0

Resultats comptatge de bicicletes

Carrer	1	2	3	4	5	6
Entrada	1	0	5	0	0	0
Sortida	5	0	1	0	0	0
Total	6	0	6	0	0	0

		Sortida					
		1	2	3	4	5	6
Entrada	1	0	0	1	0	0	0
	2	0	0	0	0	0	0
	3	5	0	0	0	0	0
	4	0	0	0	0	0	0
	5	0	0	0	0	0	0
	6	0	0	0	0	0	0

Intensitat diària de bicicletes - febrer

	1	2	3	4	5	6
Entrada	9	0	47	0	0	0
Sortida	47	0	9	0	0	0
Total	57	0	57	0	0	0
Assignat*	57	150	57	0	0	0

*Valor assignat tenint en compte la resta d'aforaments

		Sortida					
		1	2	3	4	5	6
Entrada	1	0	0	9	0	0	0
	2	0	0	0	0	0	0
	3	47	0	0	0	0	0
	4	0	0	0	0	0	0
	5	0	0	0	0	0	0
	6	0	0	0	0	0	0