Resultats de l’enquesta d’esdeveniments esportius

TORNEIG DE FUTBOL 7

CONSELL COMARCAL DE L'ALT PENEDÈS

2-7-2022

Diputació Barcelona

Ferran Peiro Puig - DNI 45472913G (TCAT)
Firmado digitalmente por Ferran Peiro Puig - DNI 45472913G (TCAT)
Fecha: 2022.10.14 11:15:16 +02'00'

Índex

· Introducció 3

· Resultats de l'enquesta 4
  · Perfil dels participants 5
  · Satisfacció amb l'esdeveniment 8
  · Estada i aspectes turístics 11

· Informació econòmica de l'esdeveniment 15

· Detall de respostes de les preguntes obertes 16

Document elaborat per part del personal tècnic de l'Oficina d'Activitats Esportives de la Gerència de Serveis d'Esports de la Diputació de Barcelona.

Octubre 2022

Introducció

Aquest document és el resultat de la sol·licitud de l'ens local del recurs «Enquestes d'esdeveniments esportius», inclòs al Catàleg de Serveis 2022 de la Gerència de Serveis d'Esports de la Diputació de Barcelona.

Es basa en les respostes rebudes a l'enquesta en línia, dissenyada i gestionada per la Diputació de Barcelona, que l'organització de l'esdeveniment ha fet arribar a tots els participants.

Resultats de l'enquesta

235 **Participants a l'esdeveniment**	**26** **Participants han respost l'enquesta**
0 **Enquestats van pernoctar fora de la seva residència**	**19%** **Marge d'error**

Marge d'error: percentatge que s'estableix a partir del nombre de participants i les respostes obtingudes. Un percentatge d'error per sobre del 5% normalment es considera massa elevat com per a donar fiabilitat a l'enquesta.

Idioma

Català	**22**	85%
Castellano	**4**	15%
English	**0**	0%

Perfil dels participants

Identitat de gènere

Dona	**4**	15%
Home	**22**	85%
Gènere no binari	**0**	0%

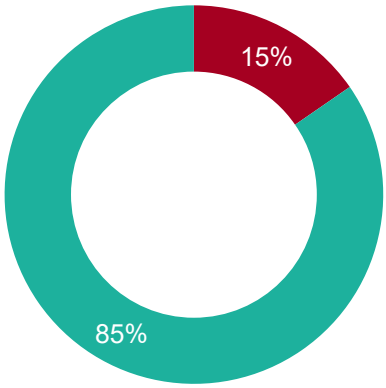

Edat

Menys de 25 anys	**17**	65%
Entre 25 i 35 anys	**0**	0%
Entre 36 i 50 anys	**6**	23%
Més de 50 anys	**3**	12%

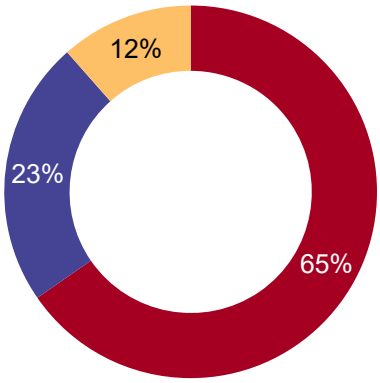

Mitjana d'edat dels participants en aquest esdeveniment

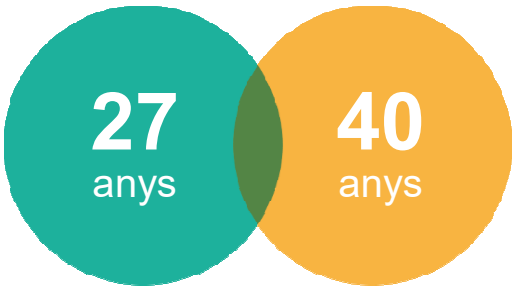

Mitjana d'edat dels participants a tots els esdeveniments esportius analitzats a la província de Barcelona

On vius?

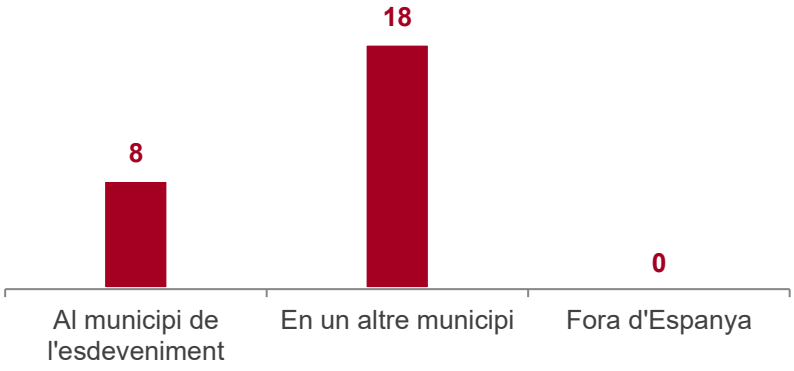

Mapa de procedència dels participants de la província de Barcelona

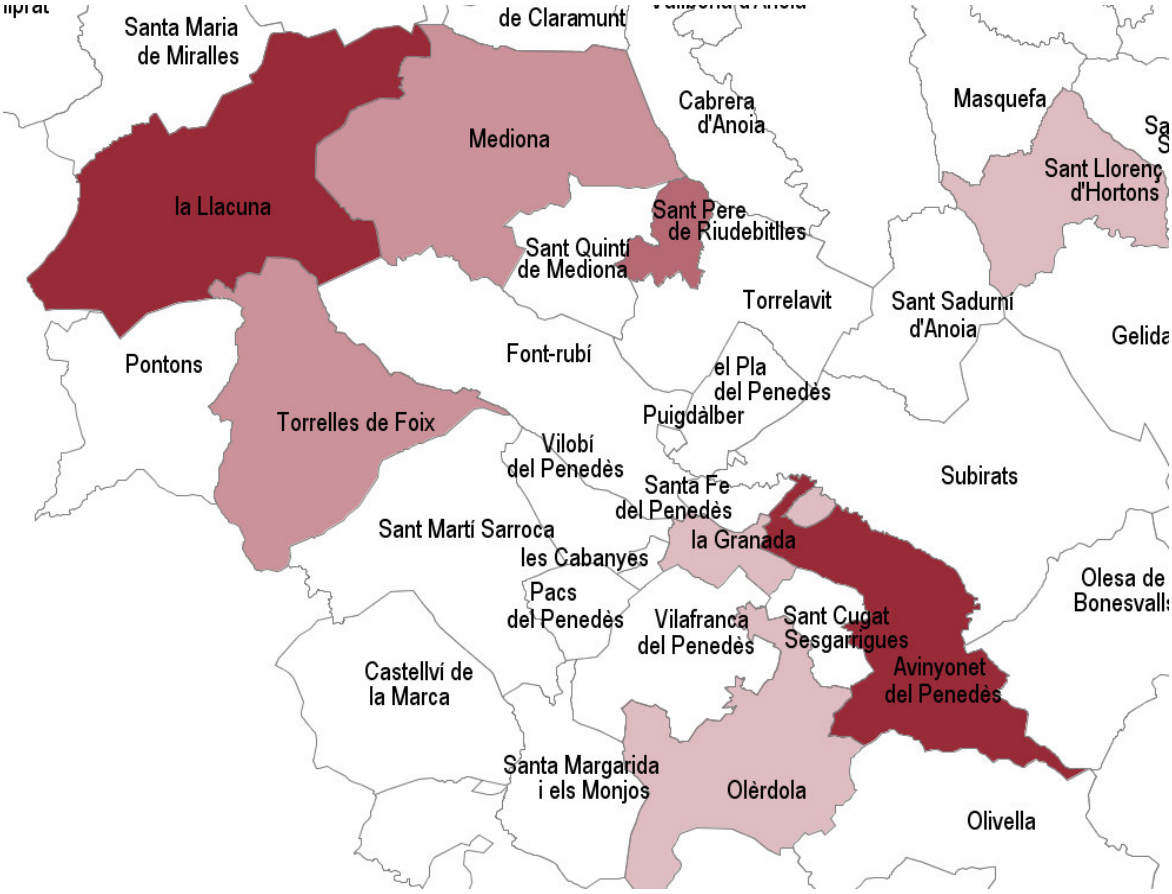

A través de quin mitjà t'has assabentat de l'esdeveniment?

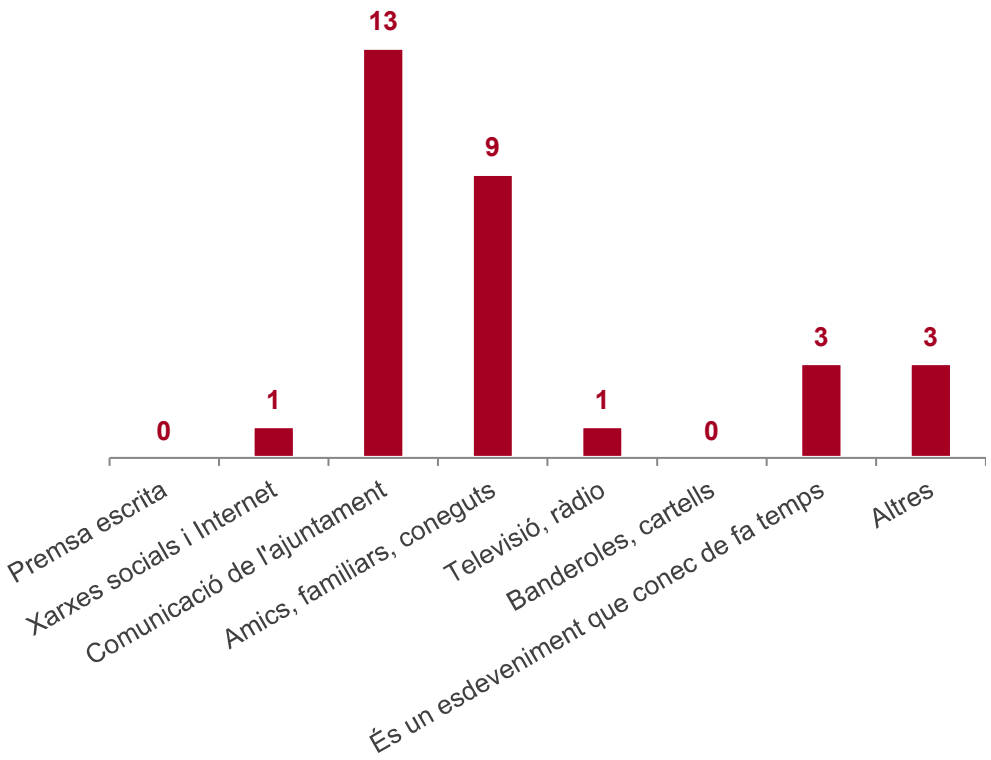

Quants dies a la setmana fas activitat física?

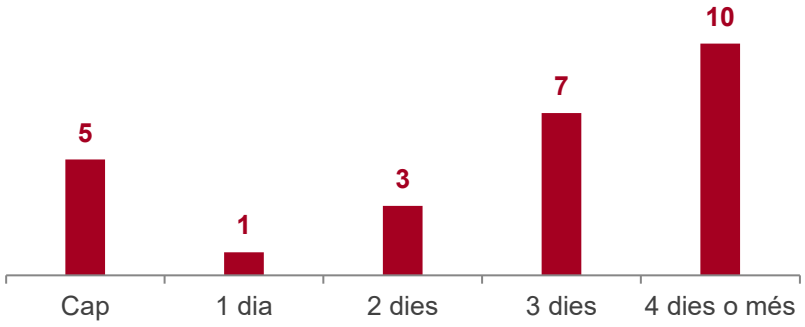

Satisfacció amb l'esdeveniment

Com valores globalment l'esdeveniment en què has participat?

Nombre de respostes per valoracions:

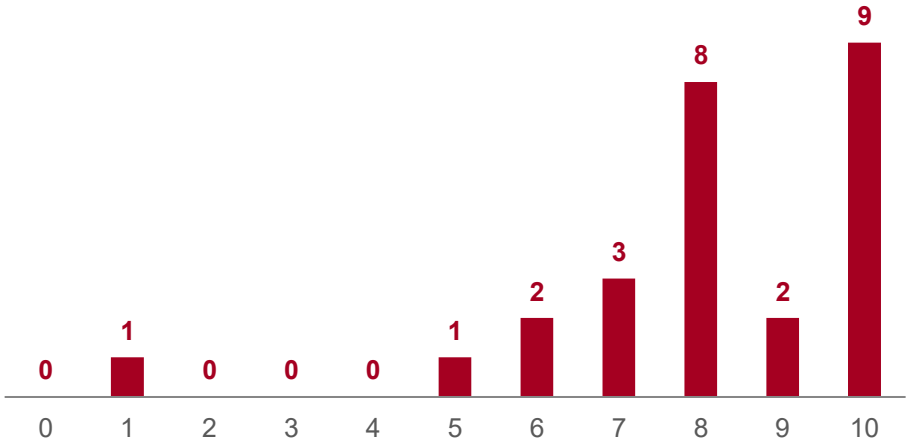

0 = molt malament 10 = excel·lent

Mitjana de l'esdeveniment
Mitjana aritmètica de les valoracions



Mitjana dels esdeveniments de la província analitzats

Valora els aspectes d'organització següents:

Els valors que figuren al gràfic són les mitjanes de les valoracions (excloent les respostes NS/NC):

Insuficient = 0; Millorable = 2,5; Correcte = 5; Bé = 7,5; Excel·lent = 10

Mitjana de l'esdeveniment | Mitjana dels esdeveniments de la província analitzats

Insuficient = 0; Millorable = 2,5; Correcte = 5; Bé = 7,5; Excel·lent = 10

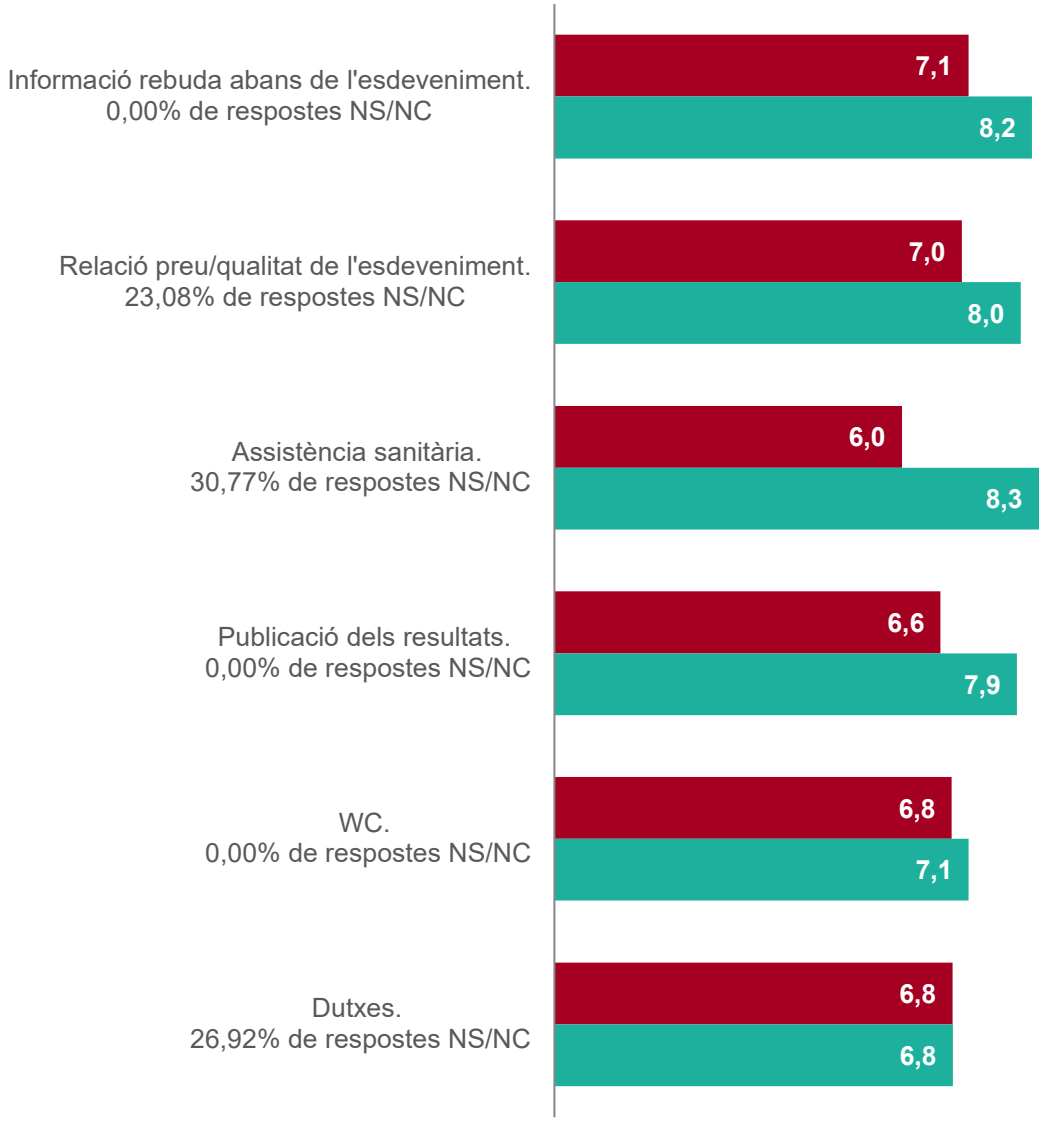

Què milloraries?

7 respostes (veure l'apartat «Detall de respostes de les preguntes obertes»).

De 0 a 10, amb quina probabilitat recomanaries aquest esdeveniment a un amic o amiga?

L'índex de promotors nets (NPS) és un indicador que utilitzen moltes organitzacions públiques i privades per mesurar la lleialtat de les persones usuàries.

Els participants s'agrupen en tres categories segons la seva predisposició a recomanar l'esdeveniment: promotors, passius o detractors.

El percentatge de NPS correspon a la diferència entre els Promotors i els Detractors.

4%	58%	38%
Detractors (0-6)	Passius (7-8)	Promotors (9-10)

Net Promote Score (NPS):

35 /100



La mitjana de NPS dels esdevemiments de la província de Barcelona és del 63%

Estada i aspectes turístics

Quants familiars o amics t'han acompanyat com a espectadors (sense incloure altres participants que et puguin haver acompanyat)?

Participants amb acompanyants	26	100%
Participants sense acompanyants	0	0%

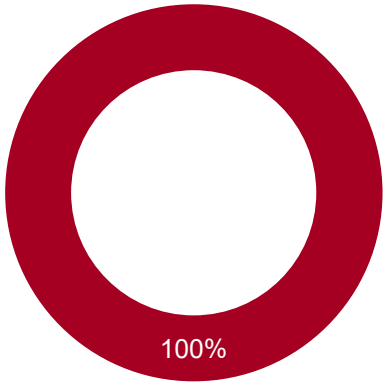

El total d'acompanyants que s'han indicat a les respostes de l'enquesta és de 90.

Ratio d'acompanyants per participant



Ratio d'acompanyants per participant a tots els esdeveniments de la província analitzats

On t'has allotjat?

On t'has allotjat?

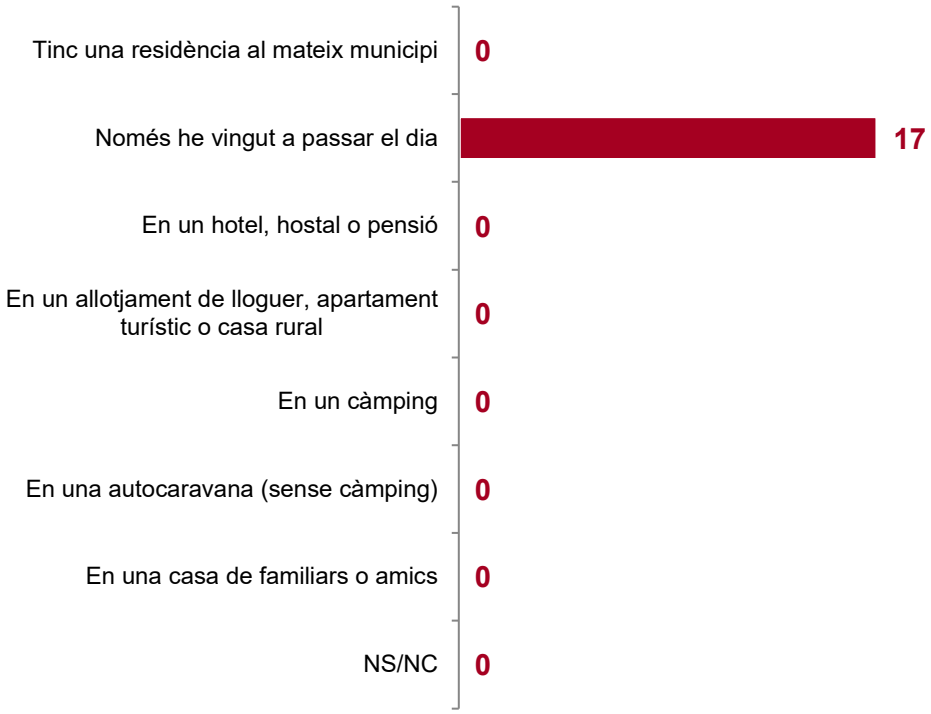

Quantes nits has pernoctat fora del domicili habitual?

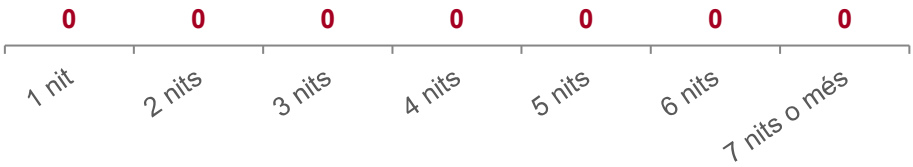

Mitjana de nits per participant

Al marge de l'esdeveniment, valora les afirmacions següents:

Els valors que figuren al gràfic són les mitjanes de les valoracions:

Gens d'acord = 0; Una mica d'acord = 2,5; D'acord = 5; Bastant d'acord = 7,5; Molt d'acord = 10

■ Mitjana de l'esdeveniment ■ Mitjana dels esdeveniments de la província analitzats

Al marge de l'esdeveniment, valora les afirmacions següents:

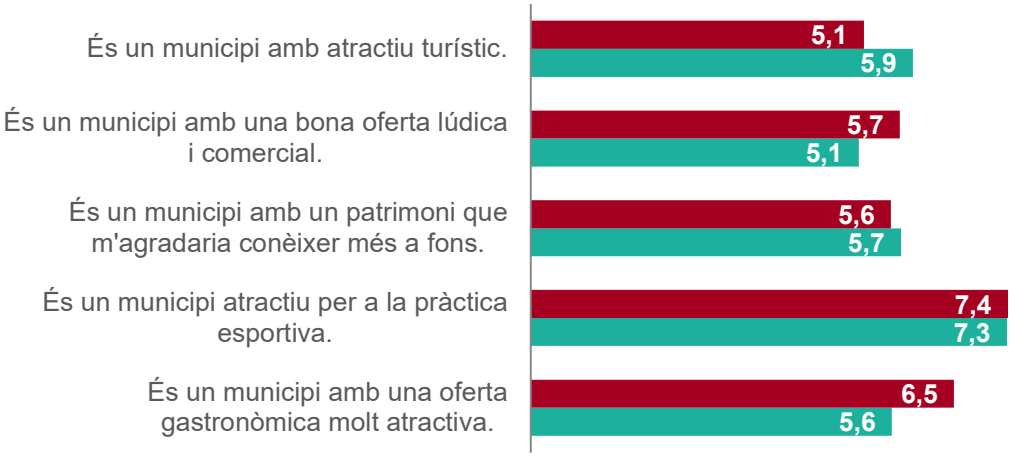

Percentatge de despesa realitzada en relació a la despesa total

Els valors que figuren al gràfic són els percentatges de despesa estimada per cadascun dels conceptes en relació amb la despesa total.

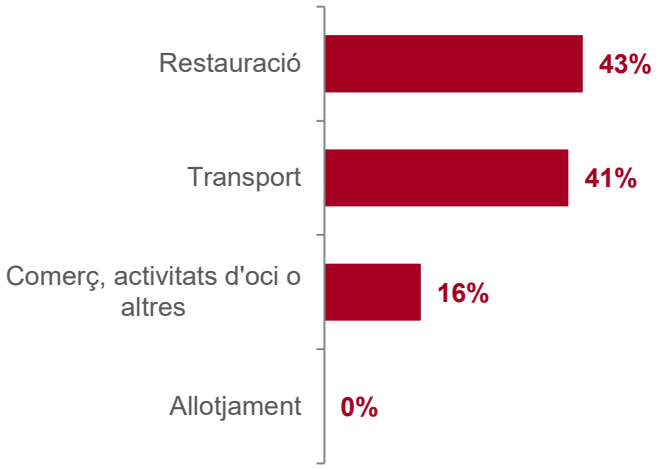

Vols afegir algun comentari?

2 respostes (veure l'apartat «Detall de respostes de les preguntes obertes»).

Informació econòmica de l'esdeveniment

235 Participants

26 Respostes

8,1 Avaluació mitjana

Despeses dels participants

Despesa realitzada al MUNICIPI

Allotjament	Altres despeses*
entre 0 € i 500 €	entre 7.001 € i 10.000 €

TOTAL de la despesa realitzada

Allotjament	Altres despeses*
entre 0 € i 500 €	entre 7.001 € i 10.000 €

* Altres despeses: àpats, desplaçament, compres, turisme

Cost de l'organització per participant

77 €

Estimació del retorn econòmic al territori

1 € → Menys de 1 €

Marge d'error de la informació: 19%

Marge d'error: percentatge que s'estableix a partir del nombre de participants i les respostes obtingudes. Un percentatge d'error per sobre del 5% normalment es considera massa elevat com per a donar fiabilitat a l'enquesta.

Aquestes dades es generen a partir de la informació aportada per part de l'organització de l'esdeveniment i les respostes recollides en l'enquesta enviada als participants per correu electrònic. La interpretació d'aquestes dades s'ha de fer considerant les limitacions de fiabilitat d'aquestes fonts.

Detall de respostes de les preguntes obertes

Què milloraries?

Res
En general està bastant bé
Jugar en hores ee no tanta calor
Els horaris dels partits de cada municipi. Hi ha massa separació entre els partits i els nens acaben esgotats. Es podrien buscar fórmules per que no es cansin tant com començar la tarda del divendres. La publicació dels resultats dels partits i del torneig.
Tot estava ben organitzat.

Vols afegir algun comentari?

He trobat molt acertada la manera de fer el lliurament de premis.
Que els equips realmente estessin formats per nens dels municipis. Hi havia equips que estaven formats pels nens del club que juga tota l'any, no només per nens del municipi.